

БАНКОВСКИЕ ВЕСТИ

Еженедельное финансово-экономическое издание

ISSN 2181-8185

Сканируйте QR-код для быстрого перехода на наш сайт



Издается с января 1995 года **№ 18 (1197), 2 мая 2019 г.**

@bankovskie_vesti

Совокупный объем депозитов составил 71,9 трлн. сумов

Совокупный объем привлеченных банками депозитов по состоянию на 1 апреля 2019 года составил 71,9 трлн. сумов.

Это на 17,3% больше показателя аналогичного периода 2018 года. В их числе средства населения на вкладах увеличились на 26,9% и составили 15,9 трлн. сумов, сообщает пресс-служба Центрального банка Республики Узбекистан.

В структуре депозитов доля средств в национальной валюте выросла с 52% до 63%. Как отмечают аналитики Центробанка, это можно рассматривать в



качестве индикатора снижения роли иностранной валюты в формировании активов (ресурсов), привлекаемых банками.

«Узпромстройбанк» и Freedom Finance впервые провели «День инвестора»



Это мероприятие в формате онлайн-конференции в Узбекистане прошло впервые.

В рамках конференции состоялась презентация, посвященная финансовым результатам банка по итогам I квартала 2019 года.

Ее провел **председатель Правления АКБ «Узпромстройбанк» Азиз Воитов.**

«В «Узпромстройбанке» реализуются системные работы по обеспечению исполнения Указа Президента Республики Узбекистан от 17 января 2019 года «О Государственной программе по реализации Стратегии действий по пяти

приоритетным направлениям развития Республики Узбекистан в 2017-2021 годах в «Год активных инвестиций и социального развития», - сказал **А. Воитов.** - Мы осуществляем постоянные инвестиции в наши кадры, доверяем командному стилю работы и поддерживаем в сотрудниках желание творить. Сумма кредитных ресурсов, направленных на развитие малого бизнеса, на 1 апреля текущего года составила свыше 6 трлн. сумов, превысив показатель аналогичного периода прошлого года в 7,6 раза.

(Окончание на стр. 5).

Узнацбанк кредитует современные технологии в бизнес-проектах

Национальный банк внешнеэкономической деятельности Республики Узбекистан за три месяца 2019 года за счет всех источников финансирования на поддержку сектора предпринимательства выделил кредиты в размере 1,434 трлн. сумов.

Об этом говорилось на недавнем мероприятии банка по теме «Кредиты Национального банка - гарантия развития бизнеса». Как отмечалось, объем средств, предоставленных за счет кредитных линий иностранных партнеров Узнацбанка, достиг \$80,9 млн. Основная часть займов приходится на финансирование закупки современных технологий, оборудования и техники для организации



новых производств в сфере малого бизнеса и частного предпринимательства в разных регионах республики.

(Окончание на стр. 5).

Динамика цен на 5- и 10-летние международные облигации Республики Узбекистан на вторичном рынке

Цены на международные облигации Республики Узбекистан на мировых рынках капитала остаются стабильными.

Первичный выпуск международных облигаций Республики Узбекистан сроком на 5 и 10 лет общей стоимостью 1 миллиард долларов США был размещен на мировых финансовых рынках 13 февраля 2019 года.

По данным аналитиков Минфина, за последние два месяца цены на них на вторичном рынке были стабильными и менялись в соответствии с общими тенденциями, под воздействием глобальных экономических процессов, макроэкономических изменений и ожиданий.

Колебания цен на 5-летние международные облигации к их номинальной стоимости составляют от 99,200



до 100,950% (с доходностью от 4,532 до 4,933%), в том числе по состоянию на 19 апреля - 100,333% (доходность - 4,670%), сообщает пресс-служба Минфина.

Колебания цен на 10-летние международные облигации к их номинальной стоимости составляли от 98,000 до 100,523% (5,306 - 5,640% соответственно), в том числе 19 апреля - 100,160% (доходность - 5,353%).

(Окончание на стр. 7).

В НОМЕРЕ

Результаты аудита АКИБ «Ипотека-банк», ЧАКБ «Ориент Финанс» 2-3 стр.



Право Совершенствуются процедуры в сфере внешнеэкономической деятельности 4 стр.

Банковские технологии UzCard внедряет бесконтактные платежи 6 стр.

Финансовый рынок Ликвидность рынка капитала повышается 7 стр.

РЕЗУЛЬТАТЫ АУДИТА

Joint Stock Commercial Mortgage Bank «Ipoteka bank»

License: № 74 reissued by the Central Bank of Uzbekistan on 21 October 2017.

The Bank's registered address is: Shahrisabz Street 30, Tashkent, 100000, Uzbekistan.

Consolidated Statement of Financial Position as at 31 December 2018

In thousands of Uzbekistan Soums	31 December 2018	31 December 2017
ASSETS		
Cash and cash equivalents	1 315 361 679	1 374 091 094
Due from other banks	508 224 150	1 249 251 006
Loans and advances to customers	17 598 212 078	10 563 180 000
Debt securities of the Government of the Republic of Uzbekistan	154 609 799	-
Financial assets at fair value through other comprehensive income	5 783 502	n/a
Investment securities available for sale	n/a	5 820 700
Investment in associates	2 240 380	2 299 741
Premises, equipment and intangible assets	184 920 799	138 300 144
Current income tax prepayment	878 477	17 890
Deferred income tax asset	33 533 581	9 294 096
Other financial assets	1 211 112	17 514 579
Other non-financial assets	26 374 414	23 880 205
TOTAL ASSETS	19 831 349 971	13 383 649 455
LIABILITIES		
Due to other banks	65 673 107	159 619
Customer accounts	7 090 686 416	5 648 433 204
Debt securities in issue	9 934 176	12 795 510
Borrowings from government, state and international financial institutions	10 991 699 567	6 303 874 202
Other financial liabilities	13 500 271	9 861 722
Other non-financial liabilities	47 731 860	44 498 444
TOTAL LIABILITIES	18 219 225 397	12 019 622 701
EQUITY		
Share capital	983 979 242	844 421 142
Share subscription reserve	124 722 750	109 476 554
Share premium	754 434	754 434
Share capital reserve	60 873 112	31 427 547
Retained earnings	443 725 687	368 472 517
Revaluation reserve of financial assets at fair value through other comprehensive income	(731 373)	-
Net assets attributable to the Bank's owners	1 613 323 852	1 354 552 194
Non-controlling interest	(1 199 278)	9 474 560
TOTAL EQUITY	1 612 124 574	1 364 026 754
TOTAL LIABILITIES AND EQUITY	19 831 349 971	13 383 649 455

Consolidated Statement of Profit or Loss and Other Comprehensive Income for the year ended 31 December 2018

In thousands of Uzbekistan Soums	2018	2017
Interest income	1 224 371 051	582 492 130
Interest expense	(577 353 847)	(284 910 739)
Net interest income	647 017 204	297 581 391
Provision for impairment of loans and advances to customers	(95 034 870)	(45 236 392)
Net interest income after provision for loan impairment	551 982 334	252 344 999
Fee and commission income	216 186 807	205 201 147
Fee and commission expense	(38 346 485)	(34 506 036)
Gains less losses from trading in foreign currencies	(1 620 664)	59 535 822
Foreign exchange translation gains less losses	10 532 692	206 990 609
Impairment losses on non-core assets	(25 658 841)	-
Loss from impairment of investment securities available for sale	-	(2 967 147)
Dividend income	960 678	481 868
Other operating income	14 591 795	10 905 834
Other impairment recovery/(provision)	1 023 979	(104 172)
Administrative and other operating expenses	(503 559 483)	(391 362 930)
Share of result of associates	(59 361)	(259)
Profit before tax	226 033 451	306 519 735
Income tax expense	(48 329 294)	(25 569 649)
PROFIT FOR THE YEAR	177 704 157	280 950 086
Profit is attributable to:		
- Owners of the Bank	190 103 068	282 347 657
- Non-controlling interest	(12 398 911)	(1 397 571)
Profit for the year	177 704 157	280 950 086
Items that will not be reclassified subsequently to profit or loss:		
Fair value adjustment on financial assets at fair value through other comprehensive income	(173 746)	-
Tax effect	38 224	-
Total other comprehensive income for the year	(135 522)	-
TOTAL COMPREHENSIVE INCOME FOR THE YEAR	177 568 635	280 950 086
Total comprehensive income is attributable to:		
- Owners of the Bank	189 967 546	282 347 657
- Non-controlling interest	(12 398 911)	(1 397 571)
Total comprehensive income for the year	177 568 635	280 950 086
Basic and diluted earnings per share per ordinary share in UZS	0,19	0,59
Basic and diluted earnings per share per equity component of preference share in UZS	0,38	0,82

Consolidated Statement of Changes in Equity for the year ended 31 December 2018

In thousands of Uzbekistan Soums	Attributable to owners of the Bank						Revaluation reserve of financial assets at fair value through other comprehensive income	Total	Non-controlling interest	Total equity
	Share capital	Share subscription reserve	Share premium	Share capital reserve	Retained earnings					
31 December 2016	269 421 142	-	754 434	-	143 850 129	-	414 025 705	-	414 025 705	
Net profit/(loss) for the period	-	-	-	-	282 347 657	-	282 347 657	(1 397 571)	280 950 086	
Total comprehensive income/(loss) for the period	-	-	-	-	282 347 657	-	282 347 657	(1 397 571)	280 950 086	
Capitalisation of retained earnings - ordinary shares	33 826 553	-	-	-	(33 826 553)	-	-	-	-	
Recognition of liability component of preference shares	(896 000)	-	-	-	(224 000)	-	(1 120 000)	-	(1 120 000)	
Share subscription deposit - ordinary shares	-	109 476 554	-	31 427 547	-	-	140 904 101	-	140 904 101	
Ordinary shares issued	542 069 447	-	-	-	-	-	542 069 447	-	542 069 447	
Dividends declared - ordinary shares	-	-	-	-	(23 674 716)	-	(23 674 716)	-	(23 674 716)	
Establishment of subsidiaries with non-controlling interest	-	-	-	-	-	-	-	10 872 130	10 872 130	
31 December 2017	844 421 142	109 476 554	754 434	31 427 547	368 472 517	-	1 354 552 194	9 474 560	1 364 026 754	
Effect of IFRS 9 adoption on 1 January 2018 (restated)	-	-	-	-	(57 870 062)	(595 851)	(58 465 913)	-	(58 465 913)	
1 January 2018 (restated under IFRS 9)	844 421 142	109 476 554	754 434	31 427 547	310 602 455	(595 851)	1 296 086 281	9 474 560	1 305 560 841	
Net profit/(loss) for the year	-	-	-	-	190 103 068	-	190 103 068	(12 398 911)	177 704 157	
Other comprehensive loss for the year	-	-	-	-	-	(135 522)	(135 522)	-	(135 522)	
Total comprehensive income/(loss) for the year	-	-	-	-	190 103 068	(135 522)	189 967 546	(12 398 911)	177 568 635	
Capitalisation of retained earnings	-	-	-	-	-	-	-	-	-	
Share subscription deposit - ordinary shares	-	126 906 750	-	29 445 565	-	-	156 352 315	-	156 352 315	
Ordinary shares issued	139 558 100	(111 660 554)	-	-	-	-	27 897 546	-	27 897 546	
Dividends declared - ordinary shares	-	-	-	-	(56 979 836)	-	(56 979 836)	-	(56 979 836)	
Share increase in subsidiaries with non-controlling interest	-	-	-	-	-	-	-	1 725 073	1 725 073	
31 December 2018	983 979 242	124 722 750	754 434	60 873 112	443 725 687	(731 373)	1 613 323 852	(1 199 278)	1 612 124 574	

«Deloitte & Touche» Audit Organisation LLC License authorizing audit of companies registered by the Ministry of Finance of the Republic of Uzbekistan under #00776 dated 5 April 2019

РЕЗУЛЬТАТЫ АУДИТА

Частный акционерный коммерческий банк «Ориент Финанс»

Регистрационный номер: лицензия ЦБ РУ № 81 от 27 января 2018 года.

Юридический адрес: 100052, г. Ташкент, Мирзо-Улугбекский р-он, ул. Осий, 5.

КОНСОЛИДИРОВАННЫЙ ОТЧЕТ О ФИНАНСОВОМ ПОЛОЖЕНИИ
на 31 декабря 2018 года (тыс. сум.)

АКТИВЫ	31 декабря 2018 года	31 декабря 2017 года
Денежные средства и их эквиваленты	1 049 706 319	1 490 636 883
Средства в других банках	186 808 522	407 410 227
Кредиты и авансы клиентам	2 322 499 561	1 973 020 698
Финансовые активы, оцениваемые по справедливой стоимости через прочий совокупный доход	156 230 693	Не применимо
Инвестиционные ценные бумаги, имеющиеся в наличии для продажи	Не применимо	2 892 442
Предоплата текущих обязательств по налогу на прибыль	3 254 670	2 711 631
Отложенный налоговый актив	4 200 524	8 691 687
Основные средства и нематериальные активы	147 757 471	104 624 031
Прочие активы	7 745 705	7 188 023
ИТОГО АКТИВЫ	3 878 203 465	3 997 175 622
ОБЯЗАТЕЛЬСТВА		
Средства других банков	266 203 907	410 057 359
Прочие заемные средства	576 539 388	845 116 278
Средства клиентов	2 395 964 714	2 293 961 078
Прочие обязательства	9 540 371	6 633 279
ИТОГО ОБЯЗАТЕЛЬСТВА	3 248 248 380	3 555 767 994
КАПИТАЛ		
Акционерный капитал	402 576 168	170 514 188
Эмиссионный доход	2 105 273	2 105 273
Нераспределенная прибыль	221 199 044	268 788 167
Резерв переоценки финансовых активов, оцениваемых по справедливой стоимости через прочий совокупный доход	4 074 600	Не применимо
ИТОГО КАПИТАЛ	629 955 085	441 407 628
ИТОГО ОБЯЗАТЕЛЬСТВА И КАПИТАЛ	3 878 203 465	3 997 175 622

КОНСОЛИДИРОВАННЫЙ ОТЧЕТ О ДВИЖЕНИИ ДЕНЕЖНЫХ СРЕДСТВ
ЗА ГОД, закончившийся 31 декабря 2018 года (тыс. сум.)

	2018 год	2017 год
Денежные потоки от операционной деятельности		
Проценты полученные	272 099 876	163 832 364
Проценты уплаченные	(72 786 621)	(35 071 809)
Комиссии полученные	144 135 008	142 044 391
Комиссии уплаченные	(28 478 838)	(19 233 663)
Доходы, полученные по операциям с иностранной валютой	9 102 449	4 737 982
Доходы/(расходы), полученные от производных финансовых инструментов	2 738 813	(1 603 371)
Прочие полученные операционные доходы	3 183 804	1 798 166
Расходы на содержание персонала уплаченные	(41 134 929)	(33 179 929)
Административные и прочие операционные расходы уплаченные	(57 993 567)	(38 136 697)
Налог на прибыль уплаченный	(49 953 308)	(51 370 111)
Денежные потоки, полученные от операционной деятельности до изменений в операционных активах и обязательствах	180 912 687	133 817 323
Чистый (прирост)/снижение по:		
- средствам в других банках	216 337 878	(120 760 387)
- кредитам и авансам клиентам	(301 547 703)	(8 894 214)
- прочим активам	1 873 188	(1 263 150)
Чистый прирост/(снижение) по:		
- средствам других банков	(152 072 688)	400 851 382
- средствам клиентов	98 749 920	482 667 395
- прочим обязательствам	3 971 113	(3 907 514)
Чистые денежные средства, полученные от операционной деятельности	48 224 395	882 510 835
Денежные потоки от инвестиционной деятельности		
Приобретение финансовых активов, оцениваемых по справедливой стоимости через прочий совокупный доход	(148 062 675)	Не применимо
Приобретение инвестиционных ценных бумаг, имеющихся в наличии для продажи	Не применимо	(688 054)
Приобретение основных средств и нематериальных активов	(58 457 249)	(46 501 562)
Поступления от продажи основных средств	1 607 584	-
Дивиденды полученные	1 053 047	-
Чистые денежные средства, использованные в инвестиционной деятельности	(203 859 293)	(47 189 616)
Денежные потоки от финансовой деятельности		
Поступления от прочих заемных средств	278 395 539	10 728 475
Погашение прочих заемных средств	(561 210 052)	(98 272 931)
Чистые денежные средства, использованные в финансовой деятельности	(282 814 513)	(87 544 456)
Влияние изменений обменного курса на денежные средства и их эквиваленты	(2 372 973)	64 296 541
Чистое (уменьшение)/прирост денежных средств и их эквивалентов	(440 822 384)	812 073 304
Денежные средства и их эквиваленты на начало года	1 490 636 883	678 563 579
Денежные средства и их эквиваленты на конец года	1 049 814 499	1 490 636 883

КОНСОЛИДИРОВАННЫЙ ОТЧЕТ О ПРИБЫЛЯХ И УБЫТКАХ И ПРОЧЕМ
СОВОКУПНОМ ДОХОДЕ ЗА ГОД, закончившийся 31 декабря 2018 года (тыс. сум.)

	2018 год	2017 год
Процентные доходы	277 934 217	169 556 957
Процентные расходы	(74 552 392)	(36 646 374)
Чистые процентные доходы	203 381 825	132 910 583
Резерв под обесценение кредитов	(19 336 994)	(23 548 566)
Чистые процентные доходы после создания резерва под обесценение кредитов	184 044 831	109 362 017
Комиссионные доходы	144 065 072	141 354 935
Комиссионные расходы	(27 603 360)	(20 235 071)
Чистый (убыток)/прибыль от переоценки иностранной валюты	(1 059 479)	145 627 761
Чистая прибыль по операциям с иностранной валютой	9 102 449	4 737 982
Чистая прибыль по операциям своп	2 738 813	990 373
Прочие операционные доходы	4 512 385	1 798 166
Восстановление резерва под обесценение финансовых активов	623 671	-
Административные и прочие операционные расходы	(109 590 061)	(78 519 043)
Прибыль до налогообложения	206 834 321	305 117 120
Расходы по налогу на прибыль	(46 144 011)	(43 834 815)
ПРИБЫЛЬ ЗА ГОД	160 690 310	261 282 305
Статьи, которые впоследствии не могут быть реклассифицированы в состав прибылей и убытков:		
Прибыль от изменения справедливой стоимости финансовых активов, оцениваемых по справедливой стоимости через прочий совокупный доход	1 508 907	-
Налог на прибыль по статьям, которые впоследствии не будут реклассифицированы в состав прибыли или убытка	(230 094)	-
ИТОГО СОВОКУПНЫЙ ДОХОД ЗА ГОД	161 969 123	261 282 305
Базовая и разводненная прибыль на обыкновенную акцию (в УЗС на акцию)	573	2 264

КОНСОЛИДИРОВАННЫЙ ОТЧЕТ ОБ ИЗМЕНЕНИЯХ В КАПИТАЛЕ
ЗА ГОД, закончившийся 31 декабря 2018 года (тыс. сум.)

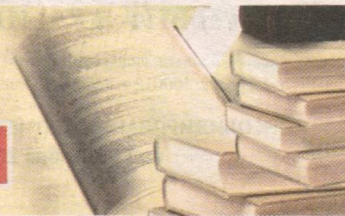
	Акционерный капитал	Эмиссионный доход	Нераспределенная прибыль	Резерв переоценки финансовых активов, оцениваемых по справедливой стоимости через прочий совокупный доход	Итого
Остаток на 31 декабря 2016 года	109 297 039	2 105 273	68 723 011	-	180 125 323
Итого совокупный доход	-	-	261 282 305	-	261 282 305
Капитализация нераспределенной прибыли	61 217 149	-	(61 217 149)	-	-
Остаток на 31 декабря 2017 года	170 514 188	2 105 273	268 788 167	-	441 407 628
Влияние от применения МСФО 9	-	-	23 782 547	2 795 787	26 578 334
Пересмотренный начальный остаток в соответствии с МСФО 9	170 514 188	2 105 273	292 570 714	2 795 787	467 985 962
Итого совокупный доход	-	-	160 690 310	1 278 813	161 969 123
Капитализация нераспределенной прибыли	232 061 980	-	(232 061 980)	-	-
Остаток на 31 декабря 2018 года	402 576 168	2 105 273	221 199 044	4 074 600	629 955 085

Достоверность финансовой отчетности подтверждена аудиторской организацией «Deloitte & Touche» (лицензия Министерства финансов Республики Узбекистан серия АФ № 00776 от 5 апреля 2019 г.) и подготовлена в соответствии с Международными стандартами финансовой отчетности. Информация о приведенных выше данных содержится в аудиторском заключении о достоверности отчетности банка по состоянию на 31 декабря 2018 года.

Услуги лицензированы



Представляем новые документы



ВЭД: бумажные носители отменят с 2020 года

Постановлением Президента Республики Узбекистан от 23.04.2019 г. совершенствуются административные процедуры при осуществлении внешнеэкономической деятельности. Текст акта размещен на УзА.

Во-первых, до 1 января 2021 года должны внедрить таможенную информационную систему «Единое окно». Она позволит субъектам ВЭД:

- представлять стандартизационную информацию и документы с использованием единого пропускного канала в целях выполнения всех регулирующих требований, касающихся импорта, экспорта и транзита;
- осуществлять обмен всей имеющейся информацией в отношении внешнеторговых сделок, который подкрепляется нормативно-правовой базой, обеспечивающей конфиденциальность и безопасность обмена информацией;
- удаленно отслеживать стадии оформления разрешительных документов органами государственной таможенной службы, уполномоченными органами, а также субъектами предпринимательства;
- полностью перейти на ведение общедоступных реестров разрешительных документов в электронном виде;
- поддерживать в актуальном состоянии открытые данные об эпизоотической, карантинной и фитосанитарной ситуации в Узбекистане и зарубежных странах;
- выдавать документы разрешительного характера до фактического прибытия товаров на территорию Республики Узбекистан на основании предварительной информации.

Во-вторых, от участников ВЭД перестанут требовать:

- акт по обеззараживанию (фумигации) экспортируемой и импортируемой подкарантинной продукции - при выдаче документов разрешительного характера и осуществлении экспортно-импортных операций;
- упаковочный лист - при осуществлении экспортно-импортных операций;
- товаросопроводительные документы с отметкой о прибытии на таможенную территорию Узбекистана (товарно-транспортная накладная, инвойс, счет-фактура и др.) - при выдаче уполномоченными органами документов разрешительного характера и сертификатов соответствия на импортируемые товары;
- доверенности - при получении документов, выдаваемых уполномоченными органами;
- копию нормативного документа,

копию санитарно-эпидемиологического заключения - при выдаче сертификата соответствия на импортируемые товары;


- сертификат о происхождении страны-производителя - при выдаче документов разрешительного характера уполномоченными органами;
- с 1 января 2020 года - оригиналы и копии документов разрешительного характера, выдаваемых уполномоченными органами, на бумажных носителях, за исключением документов, требующих оформления на специальных бумажных бланках согласно международным договорам, - при таможенном оформлении товаров и транспортных средств, а также выдаче сертификатов соответствия на импортируемые товары.

В-третьих, вводится порядок, по которому:

- отменяется требование о необходимости обращения участников ВЭД с заявлением не менее чем за 30 дней до экспорта для оформления ветеринарного разрешения, фитосанитарного и ветеринарного сертификатов;
- срок выдачи карантинного разрешения и экологического сертификата не должен превышать 5 рабочих дней с даты подачи заявления на их получение с приложением документов, предусмотренных законодательством;
- запрещается проведение фитосанитарного и (или) ветеринарного контроля товаров и транспортных средств, если данные товары и транспортные средства не подлежат фитосанитарному и ветеринарному контролю в соответствии с законодательством;
- карантинный досмотр подкарантинных товаров, следующих транзитом через территорию страны, осуществляется без взимания оплаты;
- при переводе ГТД с «желтого» коридора в «красный» не допускается проведение таможенного досмотра сотрудником, осуществившим данный перевод.

В-четвертых, ряд новшеств ожидается в ближайшей перспективе:

- в течение месяца на таможенных постах появится автоматическая система подсчета платы за проезд тяжелых и крупногабаритных транспортных средств по автодорогам общего пользования Узбекистана;
- внедрят автоматизированную систему фиксации времени заезда и выезда каждого авто, установят предельный срок их пребывания на таможенных постах. Также введут электронную систему управления очередью, позволяющую распределять время прохождения таможенного оформления грузового транспорта;
- при необходимости создадут специальные пункты пропуска и таможенные посты с оптимальным месторасположением, оснащенные лабораторным



оборудованием для обслуживания отдельных видов товаров;

- в 3-месячный срок разработают Регламент прохождения контрольных процедур в пунктах пропуска через Государственную границу. В нем установят исчерпывающие сроки (в минутах) прохождения пограничного, таможенного, санитарно-карантинного, фитосанитарного контроля и ветеринарного надзора, фиксации времени въезда на территорию таможенного поста и выезда, а также устроят дублирующие контрольные функции;
- таможенную стоимость товара включат в число индикаторов риска системы управления рисками, примут конкретные меры, чтобы не допустить манипулирование должностными лицами таможенных органов этими критериями в противоправных целях.

Уполномоченным министерствам и ведомствам даны соответствующие поручения.

В-пятых, создана Рабочая группа по реализации мер по совершенствованию процессов внешнеэкономической деятельности. До 1 октября 2019 года она проведет критический анализ в области реформирования таможенного администрирования, повышения эффективности государственного контроля, сокращения затрат участников ВЭД. По итогам разработают Концепцию по совершенствованию процесса внешнеэкономической деятельности и «Дорожную карту» по ее реализации. Особое внимание должны уделить:

- отмене чрезмерных административных барьеров и дублирующих функций госорганов;
- внедрению полноценной системы управления рисками с учетом соотносимости государственных затрат с полученным или ожидаемым эффектом в условиях ограниченности ресурсов;
- широкому применению таможенного режима «переработка на таможенной территории»;
- сокращению случаев таможенного досмотра с физическим вскрытием упаковки товаров.

Некачественные товары - в открытую базу

Утверждено Положение о порядке ведения мониторинга риска ввоза, производства и реализации некачественной и опасной продукции для жизни, здоровья людей, имущества юридических и физических лиц, окружающей среды (ПКМ от 24.04.2019 г. № 348).

Внедряемый механизм должен оградить потребителей от недобросовестных производителей и импортеров, защитить внутренний рынок от некачественной и опасной продукции, повысить качество и конкурентоспособность отечественных товаров.

Продукцию с недостатками, т.е. несоответствующую законодательству, техническим регламентам, обязательным требованиям нормативных документов по стандартизации, правил метрологии, сертификации и оценки соответствия, будут выявлять и вносить в Общедоступную информационную базу данных о товарах с недостатками.

Ее ведением займется Агентство «Узстандарт». Выявлять некачественные товары будет ГТК, Госкомветеринарии, Госкомэкологии, Узгоскарантин, министерства строительства, здравоохранения, а также аккредитованные органы по сертификации и испытательные лаборатории, специально уполномоченные госорганы в пределах их компетенции.

Информация о выявленной продукции с недостатками направляется в письменном и электронном виде в Узстандарт, который ее обрабатывает и вносит в базу. Агентство будет еженедельно обобщать данные и составлять сводный отчет. Его получат уполномоченные органы, ТПП, Федерация обществ защиты прав потребителей, крупные торговые сети и пользователи, подписанные на рассылку.

Документ не содержит прямого запрета на реализацию продукции, включенной в базу. Но надо понимать, что продажа товаров, не отвечающих требованиям технических регламентов или стандартов, - нарушение правил торговли, за которое применяются санкции (п. 190 Правил розничной торговли, ст. 164 КоАУ, ст. 189 УК). Не стоит также забывать, что потребитель, которому реализован некачественный товар, вправе принимать меры по защите собственных прав (ст.ст. 13-17 Закона «О защите прав потребителей», п.п. 29, 65, 100, 126 Правил розничной торговли).

Документ опубликован в Национальной базе данных законодательства и вступил в силу 25.04.2019 г.

«Узпромстройбанк» и Freedom Finance впервые провели «День инвестора»

(Окончание. Начало на стр. 1).

Вложения банка в розничное кредитование на 1 апреля текущего года составили 1,92 трлн. сумов. Этот показатель в 2,1 раза превышает наш результат аналогичного периода прошлого года.

Все это позволило нам реализовать доходность банка в размере 706,6 млрд. сумов, что на 48% выше показателя 2018 года.

Размер полученной чистой прибыли по итогам I квартала составил 98,3 млрд. сумов - в 3,5 раза больше показателя аналогичного периода 2018 года. Рентабельность активов увеличилась в 3 раза и составила 1,3%.

Показатель рентабельности капитала увеличился на 8,1 пункта и по итогам I квартала составил 13%.

За последний год активы банка увеличились на 1,7 трлн. сумов, и по итогам I квартала сформировались в размере 31,28 трлн. сумов. Рост составил 18%.

Общий объем капитала банка достиг 3,25 трлн. сумов, превысив показатель прошлого года на 42%.

Уставный капитал вырос до 2,17 трлн. сумов, или на 49% по сравнению с 1 апреля 2018 года.

Размер депозитных средств клиентов за прошедший период увеличился на 7% - до 5 трлн. 327 млрд. сумов.

Сумма освоенных иностранных кредитных линий составила 5,84 трлн. сумов, что выше показателя прошлого года на 19%. Объем кредитного портфеля увеличился на 35% и составил 28,41 трлн. сумов.

Размер доли собственного капитала банка в общем объеме составляет 10,7%.

Как отмечалось, чистая прибыль банка в общей доле банков страны равна 7,4%, а доля совокупных активов «Узпромстройбанка» на внутреннем рынке составила 14,2%. При этом доля «Узпромстройбанка» в кредитном портфеле банков республики в целом достигла 16,9%.

«Узпромстройбанк» инициативен в поддержке и разработке инновационных проектов.

Так, совместно с Университетом Инха в г. Ташкенте

и компанией «SAP» создан Центр финансовых технологий «Узпромстройбанка» для разработки и внедрения новейших банковских услуг и необходимого программного обеспечения. Открыт Центр координации инвестиционной деятельности и управления проектами для содействия инвестиционной деятельности и финансирования проектов отечественных предпринимателей и иностранных инвесторов. В банк внедряются международные HR-стандарты, разработана программа INTERNSHIP для привлечения молодых, инициативных и современно мыслящих выпускников из престижных высших учебных заведений. Что касается других новых разработок, то банк первым в республике внедрил онлайн-платежи в режиме 24/7 для юридических лиц. Тем самым, выстраивается клиентоориентированная модель банка, при которой его команда работает по новым стандартам.

Добавим, что банк сотрудничает с авторитетными международными финансовыми институтами, через которых привлекает иностранные кредитные линии. В настоящий момент партнерство банка охватывает 17 финансовых институтов и экспортно-кредитные агентства 22 стран мира.

В этом году запланировано открытие 16 Центров банковских услуг АКБ «Узпромстройбанк», 16 пунктов самообслуживания в режиме 24/7 и создание собственного Call-центра, который будет работать в режиме 24/7.

В банке действует Система менеджмента качества, соответствующая требованиям международного стандарта ISO 9001:2015, которая в 2018 году прошла успешную сертификацию со стороны авторитетного Германского сертификационного органа TÜV.

С 2009 года банк осуществил 5 выпусков корпоративных облигаций и 10 выпусков депозитных сертификатов, внося свой вклад в развитие фондового рынка республики.

Как отметил председатель Правления РФБ «Ташкент» Бекзод Усманов, «Узпромстройбанк» имеет высокий потенциал роста продаж простых акций. Это связано с тем, что продажа простых акций банка



идет со скидкой 30-35% от фундаментальной цены. Фактором роста также является осуществление ежедневных торгов простыми акциями банка на фондовой бирже и приобретение статуса топ-5 сделок по объемам торгов в первые три месяца 2019 года. Немаловажным моментом также является предоставление андеррайтинговых и консалтинговых услуг клиентам в процессе купли-продажи ценных бумаг по банковским акциям».

Выступая на конференции, исполнительный директор ООО «Фридом Финанс Узбекистан» Евгений Можейко отметил, что сегодня в Узбекистане в целом создаются большие возможности для поставщиков финансовых услуг, постепенно развивается фондовый рынок страны, чему свидетельством состоявшаяся конференция.

- «День инвестора» впервые проходит в Узбекистане, - сказал Е. Можейко в беседе с корреспондентом газеты «Банковские вести». - Узбекистан развивает инвестиционный рынок, рынок акций. Цель проведения мероприятия в таком формате - это повышение привлекательности инвестиционных услуг «Узпромстройбанка», дальнейшее развитие сотрудничества банка с международными кредитно-финансовыми организациями и достижение им большей прозрачности. Именно прозрачность необходима для банка, действующего в сегодняшних условиях и работающего на рынке ценных бумаг. Информационная «прозрачность» банку необходима тем, чьи ценные бумаги торгуются на рынке, и что имеет основное значение для инвесторов.

Лола СОАТОВА.

Узнацбанк кредитует современные технологии в бизнес-проектах



(Окончание. Начало на стр. 1).

20 ноября 2018 года в рамках заемного соглашения от 8 ноября 2017 года между Нацбанком и Европейским банком реконструкции и развития подписано Соглашение об оказании технического содействия. Соглашением предусматривается оказание содействия Узнацбанку со стороны ведущих международных консалтинговых организаций во главе с компанией KPMG, на основе изучения передового международного опыта по внедрению технологий кредитования субъектов малого и среднего бизнеса (МСБ). Подписание Соглашения стало новым этапом взаимосодействия и реализации новых проектов, которые со-

действуют дальнейшему развитию сектора малого бизнеса в нашей стране.

Основной целью разработки и внедрения технологий кредитования является обучение и подготовка кредитных работников Узнацбанка по международным стандартам, а также наращивание потенциала в сфере кредитования МСБ и управления рисками.

Речь идет о внедрении в банковскую деятельность лучших международных стандартов ведения кредитной политики, бизнеса, корпоративного управления. Узнацбанк, к слову, стал первым банком-партнером в Узбекистане. В настоящий момент эксперты ЕБРР активно участвуют в разработке новых процедур, направленных на

повышение эффективности подготовки и реализации инвестиционных проектов в стране, поддержке сектора предпринимательства, расширению банковско-финансовых продуктов и внедрении передовых кредитных технологий.

Фактор управления кредитными рисками рассматривается аналитиками Узнацбанка и ЕБРР с точки зрения того, что кредитные линии наряду с финансовыми ноу-хау помогут нашим предприятиям иметь доступ к банковским продуктам и стать более устойчивыми в своем бизнесе. Ключевыми элементами этой передовой технологии анализа кредитоспособности ЕБРР являются три фактора - клиентоориентированность, разработка и внедрение стандартов анализа кредитоспособности, разработка и внедрение системы управления кредитными рисками.

Технология кредитования с учетом лучшей мировой практики позволит предоставлять финансирование субъектам предпринимательства в максимально короткие сроки и выдавать качественные и, главное, возвратные кредиты.

Нигора АЛИЕВА.

АКБ «InFinBank» запускает новую акцию для вкладчиков



АКБ «InFinBank» запускает новую акцию для своих вкладчиков.

При открытии нового вклада банк дарит сумовую карту. При этом гарантируя выгодное вложение сбережений. Кроме того, скачивая мобильное приложение «InFinBank» и пройдя идентификацию при помощи карты, банк предоставляет возможность получить целый набор бонусов:

- мониторинг вклада и начисляемых процентов;
- мониторинг кредитов;
- онлайн-конвертация валюты;
- открытие онлайн-вкладов с повышенным процентом и пр.

Вклад легко и быстро оформляется в любом отделении банка, сообщают в пресс-службе банка.

Начисленные проценты можно получать на карту либо наличными в офисе банка.

БАНКОВСКИЕ ТЕХНОЛОГИИ

UzCard внедряет бесконтактные платежи

С целью обеспечения безопасных и быстрых платежей Единый общереспубликанский процессинговый центр (ЕОПЦ) завершил тестовые работы дополнительных устройств PAX SP20 V4.



На протяжении нескольких месяцев ЕОПЦ выполнял требования по обеспечению безопасности для осуществления безналичных оплат в терминальной сети UzCard через выносные устройства PIN-Pad. Одним из важных требований по обеспечению безопасности является предоставление PIN-устройств пользователям карт для самостоятельного ввода PIN-кода или оплаты одним касанием карты. PAX SP20 V4 - один из разновидностей гибридных аппаратов, благодаря которому покупатель может самостоятельно вставлять карту, вводить PIN-код, осуществлять оплату и получать чек о проведенной оплате, - сообщает пресс-служба компании.

Аппарат PAX SP20 V4 интегрирован с программным обеспечением «Международная платежная система», что означает перспективу осуществления оплаты через действующие POS-терминалы с помощью NFC-технологий. Компанией насчитывается более 50 тысяч подготовленных POS-терминалов, поддерживающих NFC-технологии. Также ведутся работы по установке программной части остальных POS-терминалов и дополнительных устройств терминальной сети UzCard.

Пока локальные карты UzCard поддерживают оплату через чипы, но вскоре, как отмечают специалисты компании, карты UzCard будут оснащены возможностью осуществления оплаты с помощью NFC-технологий. (Near field communication (NFC) - технология беспроводной передачи данных малого радиуса действия, которая дает возможность обмена данными между устройствами, находящимися на расстоянии около 10 сантиметров).

При установке данного устройства у

владельцев торговых точек появляется возможность обслуживать владельцев международных карт, кобейджинговых карт с бесконтактным (дуальным) интерфейсом, локальные карты UzCard и соответствовать требованиям безопасности. Данный PIN-Pad сертифицирован международным требованием PIN-Security, что позволяет держателям карт вводить PIN-коды или оплачивать одним касанием, не задумываясь о сохранении введенных цифр в данных устройствах.

В терминальной сети UzCard данный способ оплаты внедрился впервые. Ряд торговых точек предоставляет держателям карт оплату с помощью QR-кодов, что тоже является одним из инновационных решений. В целях обеспечения установки банковских терминалов, принимающих бесконтактные платежи (NFC) по всей стране, компанией были предприняты меры и реализованы проекты. К примеру, по специальному проекту интегрированные кобейджинговые карты UnionPay-UzCard являются дуальными, что означает возможность платежей несколькими путями:

- с помощью чипа;
- магнитной полосой;
- NFC-технологиями.

Наряду с осуществляемыми мерами, главной задачей является оснащение дополнительными устройствами всей терминальной сети межбанковской платежной системы UzCard, что принесет пользу владельцам торговых точек и обеспечит полноценную защиту платежей.

Выносные устройства PAX SP20 V4 сейчас действуют преимущественно в сети korzinka.uz.

Уточнение

Корректировка технических ошибок в финансовой отчетности ЧАКБ «DAVR BANK» по итогам 2018 года, опубликованной в газете «Банковские вести» №16 от 18 апреля 2019 года.

По таблице «Консолидированный отчет о финансовом положении на 31 декабря 2018 г.» 1. По строке «Отложенные активы по налогу на прибыль» в столбце за 2018 год вместо знака «-» читать «695 308».

2. По строке «Итого активы» в столбце за 2018 год вместо «862 420 842» читать «863 116 150».

3. Строку «Отложенные обязательства по налогу на прибыль» исключить полностью.

4. По строке «Итого обязательства» в столбце за 2018 год вместо «739 104 601» читать «738 686 770».

5. По строке «Нераспределенная прибыль» в столбце за 2018 год вместо «23 049 794» читать «24 162 932».

6. По строке «Итого собственный капитал» в столбце за 2018 год вместо «123 316 242» читать «124 429 380».

7. По строке «Итого собственный капитал и обязательства» в столбце за 2018 год вместо «862 420 842» читать «863 116 150».

По таблице «Консолидированный отчет об изменениях в собственном капитале за год, закончившийся 31 декабря 2018 г.»

1. После строки «Влияние применения МСФО (IFRS) 9» добавить строку «Корректировка налогов от Влияние применения МСФО (IFRS) 9», по которой в столбцах «Нераспределенная прибыль» и «Итого собственный капитал» добавить число «1 113 137».

2. По строке «Остаток на 1 января 2018 г., пересчитанный в соответствии с МСФО (IFRS) 9» в столбце «Нераспределенная прибыль» вместо «45 322 659» читать «46 435 796», а в столбце «Итого собственный капитал» вместо «85 589 107» читать «86 702 244».

3. По строке «На 31 декабря 2018 г.» в столбце «Нераспределенная прибыль» вместо «23 049 795» читать «24 162 932», а в столбце «Итого собственный капитал» вместо «123 316 242» читать «124 429 380».

БАНКОВСКИЕ УСЛУГИ

Информационные технологии банка «Ипак Йули»

АИКБ «Ипак Йули» сегодня по размеру активов занимает 12-е место и входит в пятерку ведущих банков Узбекистана по финансовым показателям. Его филиальная инфраструктура насчитывает сейчас 15 филиалов и операционное управление банка, 37 экспресс-центров и 245 банкоматов. В этом году планируется открытие еще одного нового филиала в Бухаре.

Банк выстраивает долгосрочные партнерские отношения с рядом иностранных финансовых организаций: ЕБРР, МФК, АБР, Commerzbank, Всемирный банк, ИКРЧС, KfW и другие. В настоящий момент банк привлек кредитные линии различных иностранных партнеров на более чем \$350 млн. В течение последнего года - у МБРР, АБР, МФК, DEG и ЕБРР на общую сумму \$70 млн.

«Ипак Йули» входит в тройку лидеров по выпуску международных карт

Visa. Его широкая банкоматная сеть дает возможность клиентам осуществлять операции без посещения банковского офиса в круглосуточном режиме. На данный момент банк «Ипак Йули» обслуживает 245 банкоматов, большая часть выполняет валютно-обменные операции. Количество обменных транзакций превышает 33 тысячи в месяц на сумму \$3,6 млн.

Информационные технологии банка рассчитаны на предоставление новых услуг, увеличивая скорость обслуживания клиентов за счет корпоративного хранилища данных, создания кредитного конвейера и центра андеррайтинга. Сейчас можно обрабатывать 21 заявку в час.

В рамках технического содействия ЕБРР в этом году была привлечена международная компания «КРМГ», которая осуществляет консалтинг по направлениям «стратегического планирования», «развития финансирования малого бизнеса» и совершенствования системы управления рисками банка «Ипак Йули».

Фатима РУСТАМОВА.

БАНКИ И БИЗНЕС

Инфраструктура банков в регионах расширяется

Создание инфраструктуры и доступ к современным банковским продуктам - одно из актуальных направлений деятельности банка.

Сегодня банковские услуги дополняются новыми, действующие - совершенствуются, повышается доступность населения к ним, улучшается и банковская инфраструктура.

Расширение филиальной сети банков наряду с предложением современных инструментов сегодня заметно в Ферганской области. Это крупный аграрно-индустриальный регион, для которого большое значение имеет развитие экономики, бизнес-процессов, сектора предпринимательства.

Коммерческие банки Ферганской области, развивая свои продукты, прежде всего, ориентируются на тесное взаимодействие с частным бизнесом и финансируют экономически перспективные проекты. А большую атмосферу взаимодействия с клиентами изначально создают удобные залы, которые сейчас разделены на две части. Для юридических клиентов оборудованы специальные залы для розничных операций. Кроме того, банковская инфраструктура расширяется и за счет возрастающего числа банкоматов. На сегодняшний день по области установлены 126 банкоматов.

Так, по линии филиала Узнацбанка установлены 9 единиц, «Узпромстройбанка» - 3, «Агробанка» - 42, Халк банка - 22, банка «Асака» - 4, «Намкорбанк» - 16, «Универсалбанка» - 4, «Капиталбанка» - 5.

С установлением банкоматов банками, конечно, стало очень удобно про-



водить ряд определенных операций, и сейчас снять быстро наличные деньги - это операция буквально пары минут, - говорит руководитель ООО «Уз Медикал Сервис» Хумаюн Хикматов.

Медсестра областного Центра скорой помощи Дилдора Иброхимбекова также подчеркнула, что обслуживание в филиале банка «Асака» за счет предложения новых услуг стало четким, оперативным и удобным. И в немалой степени это связано с установкой банковского оборудования.

Качество предлагаемых банками региона услуг и инструментов положительно влияет на развитие различных секторов экономики, поскольку расширяет границы партнерства, ряд операций становится все более быстрым и удобным за счет инновационных банковских технологий.

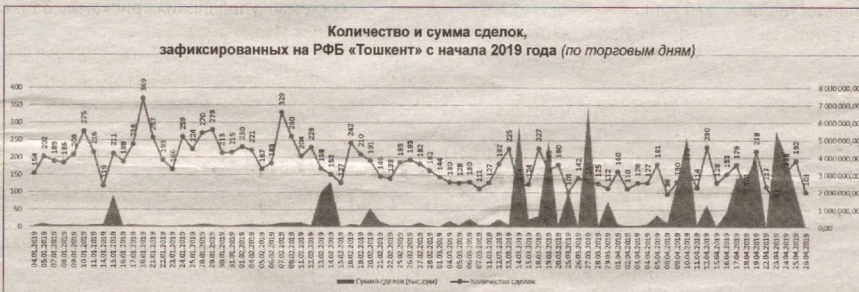
Хамдам АМИНОВ.

БИРЖЕВОЙ ОБЗОР

Ликвидность рынка капитала повышается

Биржевая неделя за период с 22 по 26 апреля 2019 года завершилась с общей суммой транзакций в размере 11,712 млрд. сумов.

За пять торговых дней недели было зафиксировано 635 сделок с ценными бумагами 32 эмитентов, где торговались около 105,524 млн. корпоративных ценных бумаг. Завершением этой торговой недели стало общее количество сделок - 14 015, что на 65 сделок больше, чем за весь период 2018 года с учетом проведенных IPO (3305 сделок) и SPO (2842 сделки). Это, в свою очередь, вселяет уверенность в том, что ликвидность рынка капитала повышается, и среди инвесторов растут интерес и доверие к рынку ценных бумаг. По сравнению с аналогичным периодом прошлого года аналитики зафиксировали большее количество сделок почти в 3 раза (4745 сделок с учетом IPO). Если сравнить без учета IPO, то этот показатель показывает превышение почти в 10 раз - 1440 против 14 015 сделок.



Наибольшее количество сделок - 222 сделки, или 34,96% всех сделок) - было совершено с ценными бумагами эмитентов промышленной отрасли. А наибольшие по сумме транзакций сделки биржевики зафиксировали в сегменте ценных бумаг эмитентов банковской сферы. Количество сделок 10 представителей банковской сферы, чьи акции торговались на этой торговой неделе, достигло 200 сделок - 31,49% от общего количества сделок. По сумме транзакций они составили 11,399 млрд. сумов, или 97,33% от общего объема за торговую неделю.

8 сделок с простыми акциями ЧАКБ «Turkiston» /TKTN/ на общую сумму 9,501 млрд. сумов и 134 сделки (второй показатель по количеству сделок) с ценными бумагами АКБ «O'z sanoatqurilishbank» на общую сумму 1,778 млрд. сумов стали первыми и вторыми показателями недели по сумме сделок.

Простые акции АКБ «O'z sanoatqurilishbank» /SQBN/ торговались на неделе по цене 14,00-18,99 сумов за одну акцию (126 сделок), а привилегированные акции /SQB1/ торговались в диапазоне цен 35,00-37,90 сумов (8 сделок) при номинальной стоимости 19,00 сумов за одну акцию.

Цена открытия простых акций на этой торговой неделе была зафиксирована на отметке 16,50 сумов. А цена закрытия по итогам недельных торгов установилась на отметке 17,00 сумов (▲ 0,50)

25 апреля был зафиксирован максимум недели по цене (18,99 сумов) и по объему (1,764 млрд. сумов). Кроме того, данный торговый день выдался самым результативным по количеству сделок по данному инструменту - 73 сделки. Недельный минимум по цене 14,00 сумов был зафиксирован в первый торговый день недели, где в 3 сделках

на общую сумму 103 600,00 сумов были реализованы 7400 ед. ценных бумаг.

Лидером недели по количеству сделок стало АО «Qo'qon mexanika zavodi» со 174 сделками на общую сумму 136,202 млн. сумов. Простые акции завода /KUMZ/ торговались в ценовом диапазоне 1150,00-1269,00 сумов за одну акцию при номинальной стоимости 900,00 сумов за одну акцию. Цена открытия недели была зафиксирована на отметке 1160,00 сумов, а цена закрытия установилась на отметке 1155,00 сумов (▼ 5,00). Средневзвешенная цена по итогам торговой недели была определена в 1160,38 сумов. Наибольшее количество сделок - 94 сделки - было зафиксировано 24 апреля: 45 869 ед. ценных бумаг были реализованы за 52,81 млн. сумов. Наиболее результативным днем по сумме сделок стало 25 апреля, где торговались 57 022 ед. простых акций на сумму 66,32 млн. сумов.

Также активно торгуемым инструментом этой торговой недели стали ценные бумаги АО «Qizilqumsement». Простыми акциями /QZSM/ было совершено 118 сделок на общую сумму

76,09 млн. сумов, где торговались 45 639 ед. ценных бумаг. В отчетном периоде простые акции /QZSM/ торговались в коридоре цен 1600,00-1840,00 сумов, средневзвешенная цена по итогам торговой недели установилась на отметке 1667,28 сумов. Ценовой максимум (1840 сумов) установился 25 апреля, когда была совершена одна сделка на общую сумму 368 000,00 сумов. Минимум недели был зафиксирован 22 апреля, когда в 5 сделках торговались 1198 ед. акций на общую сумму 1,92 млн. сумов.

Всего с начала года ценными бумагами АО «Qizilqumsement» было совершено 4109 сделок, а общая сумма транзакций по акциям завода составила 6,494 млрд. сумов. Коридор цен за истекший период 2019 года составил 1490,00-2050,00 сумов, а средневзвешенная цена по итогам всех сделок периода составила 1836,73 сум за одну акцию при номинальной стоимости 1570 сум.

Наиболее привлекательным среди инвесторов инструментом также стали ценные бумаги АО «Kvarts». С ними были совершены 55 сделок на общую сумму 25,90 млн. сумов. Простые акции стекольного завода /KVTS/ на этой торговой неделе торговались в ценовом диапазоне 6950,00-7439,00 сумов, а по итогам торговой недели средневзвешенная цена установилась на отметке 7152,81 сумов за одну акцию при номинале 1715,00 сумов. Цена открытия недели была на отметке 7100,00 сумов, а цена закрытия определилась на уровне 7199,00 сумов (▲ 99,00).

С начала 2019 года на Республиканской фондовой бирже было заключено 14 015 сделок с ценными бумагами (451 млн. единиц ценных бумаг) 77 эмитентов на общую сумму 70,574 млрд. сумов.

Динамика цен на 5- и 10-летние международные облигации Республики Узбекистан на вторичном рынке



Для справки: цена международных облигаций обратно пропорциональна доходности по ним. Доходность по процентной ставке уменьшается, когда цена растет.

(Окончание. Начало на стр. 1).

На изменение цен повлияли следующие факторы:

- ожидания и решения по финансовой политике Федеральной резервной системы США и Центрального банка Европейского Союза;

- размещение суверенных и корпоративных международных облигаций развивающимися странами на мировых финансовых рынках;

- «Брекзит», перемены в торговых отношениях между Китаем и Соединенными Штатами Америки, а также другие мировые экономические тенденции.

Динамика цен на узбекистанские еврооблигации за последние два месяца свидетельствует о том, что они соответствуют общей ситуации на рынках капитала. Другими словами, при первичном размещении они не были значительно заниженными или завышенными в сравнении со справедливой рыночной стоимостью.

То обстоятельство, что цена меняется в пределах общих колебаний на рынке и сохраняет относительную устойчивость по отношению к номинальной стоимости облигаций, означает, что у международных инвесторов нет значительного риска или негативных ожиданий в отношении этих облигаций. Цены на еврооблигации служат для инвесторов барометрами макроэкономической ситуации и ожиданий в республике. Потому изменения в стоимости связаны также с системными реформами и осторожной макроэкономической политикой Узбекистана, а также с обеспечением прозрачности соответствующей информации.

Небольшая волатильность цен и востребованность узбекистанских облигаций означают, что наша страна интегрирована в международную финансовую систему. Это, в свою очередь, требует систематического анализа изменений в мировой экономике, влияющих на глобальные рынки капитала.

Вниманию руководителей коммерческих банков!
НАЦИОНАЛЬНЫЙ ЦЕНТР ПОДГОТОВКИ СПЕЦИАЛИСТОВ НОВЫХ РЫНКОВ

(Лицензия Кабинета Министров Республики Узбекистан на образовательную деятельность от 31 мая 2011 г. № 213)

объявляет набор слушателей на базовый курс:

«Рынок ценных бумаг и корпоративное управление в акционерных обществах»

Лица, получившие после обучения сертификат и прошедшие аттестацию в Агентстве по развитию рынка капитала Республики Узбекистан, могут работать на фондовом рынке Узбекистана в качестве профессионалов.

Начало - 6 мая 2019 г. Занятия проходят ежедневно с 14.00 до 17.00, кроме субботы и воскресенья.

Срок обучения - 45 дней. Стоимость обучения 1900 тыс. сумов.

Контактные телефоны:

(94) 649-49-67; (71) 259-22-66; (71) 245-80-45.

Адрес: г. Ташкент, ул. Ислама Каримова, административное здание ТашГУ, правый блок, 3-й этаж.

www.training-center.uz

Миссия Всемирного банка проведет оценку налогового администрирования и ИКТ

В целях проведения оценки ИТ-возможностей, сопровождающей налоговое администрирование, в ГНК пребывала миссия Всемирного банка во главе с господином Раулем Феликсом Юнкера-Варелой - ведущим специалистом по государственному сектору.



Оценка зарубежных экспертов информационно-коммуникационных технологий в налоговой организации республики позволит собрать данные и информацию для получения общей картины того, как эти технологии реализуются в деле, чем отличаются от стандартной международной передовой практики, чтобы выявить уязвимые места и сильные стороны.

Вместе с тем станут ясны эффективность и охват налоговых систем современными технологиями, сообщили в пресс-службе ГНК.

В процессе работы миссии Всемирного банка прошел ряд учебных сессий и семинаров для сотрудников ГНК.

Основные цели миссии заключаются в оценках налогового администрирования, потребностей в ИКТ, автоматизации и картирования процесса. Проведение оценки осуществляется в тесном сотрудничестве с сотрудниками ГНК.

Передовая международная практика охватывает широкий круг областей сферы информационно-коммуникационными технологиями. К примеру, автоматизация включает в себя регистрацию налогоплательщиков, оценку, обработку налоговых деклараций, обработку возврата налогов, оплату и электронный платеж, управление задолженностью, помощь налогоплательщикам, аудиторские, юридические процессы.

Китайские Huawei и CITIC Guoan инвестируют свыше \$1 млрд. в развитие цифровой инфраструктуры Узбекистана

Китайские компании Huawei и CITIC Guoan Information Technology планируют инвестировать свыше \$1 млрд. в развитие цифровой инфраструктуры Узбекистана. Об этом стало известно в ходе визита Президента Узбекистана Шавката Мирзиёева в Китай.



телемедицины и ИТ-телефонии, сообщает Podrobno.uz.

Кроме того, Министерству по развитию информационных технологий и коммуникаций поручено совместно с операторами мобильной связи изучить продвижение технологий 5G компании Huawei в Узбекистане, в частности, в рамках развития и модернизации сетей «УзМобайл» и Ucell.

Планируется, что китайские компании в рамках первого этапа проекта «Безопасный город» инвестируют \$300 млн. Кроме того, до конца 2020 года они намерены довести объем инвестиций до \$1 млрд. Эти средства пойдут на развитие электронного правительства, цифровой экономики, информационных технологий, теле-

Узбекистан в цифрах и фактах за неделю



Узбекистан упростил международную торговлю в рамках Постановления Президента Республики Узбекистан «О мерах по дальнейшему совершенствованию административных процедур при осуществлении внешнеэкономической деятельности».

В Пекине состоялось официальное открытие второго международного форума «Один пояс, один путь». Участие в нем принял глава Узбекистана Ш. Мирзиёев.

Миссия Всемирного банка проведет оценку налогового администрирования и ИКТ.

В Вашингтоне обсудили вопросы повышения рейтингов Узбекистана в международных системах.

Российская компания «ЛУКОЙЛ» планирует инвестировать еще порядка \$2 млрд. для развития действующих проектов.

Узбекистан и Иордания обсудили торгово-экономические связи.

В январе - марте 2019 года в Узбекистане было освоено 29,88 трлн. сумов инвестиций в основной капитал.

Инвестиции на расширение, реконструкцию, модернизацию и техническое перевооружение существующих объектов составили 7,91 трлн. сумов, или 26,5% от их общего объема.

С 1 июля 2020 года в Узбекистане намерены внедрить систему внутреннего обеспечения соответствия требованиям законодательства о конкуренции (систему антимонопольного комплаенса).

В Навоийской области прошел крупный международный бизнес-форум «Инвестируйте в Навою».

Челябинская область лидирует по уровню и количеству контактов, а также по объемам взаимной торговли с Узбекистаном.

В Ташкенте прошла вторая выставка Expo-Russia 2019.

Расширяется сотрудничество Узбекистана и Беларуси.

В Москве состоялась 20-е заседание Узбекско-Российской межправительственной комиссии по экономическому сотрудничеству.

По данным Госкомстата, средняя зарплата узбекистанцев составляет от 1665,3 тыс. сумов до 2799,5 тыс. сумов.

В Ташкенте акция «День без автомобиля» будет проведена в сотрудничестве с ЕС.

В Ташкенте прошел бизнес-форум «Russia Smart Innovation».

Мобильный оператор Ucell и SAP объявили о старте стратегического партнерства с целью развития информационных систем компании с использованием лучших мировых практик.

В Узбекистане с 2021 года будет внедрена система обязательного медицинского страхования.

В Самарканде прошел фестиваль плова с целью знакомства с национальными традициями и особенностями приготовления главного блюда узбекской кухни.



ИНФОРМАЦИОННО-АНАЛИТИЧЕСКАЯ ГАЗЕТА

ОФИЦИАЛЬНЫЕ ПАРТНЕРЫ И УЧРЕДИТЕЛЬ

Центральный банк Республики Узбекистан

ООО «Norma Hamkor»

ООО «Moliya yangiliklari agentligi»

ГЛАВНЫЙ РЕДАКТОР

О. М. САВЕЛЬЕВА

Ответственный за выпуск

Т. С. СЕМЕНОВА

Научный консультант

И. Л. БУТИКОВ, д.э.н.

Служба распространения, подписки и рекламы

У. АБДУЛЛАЕВ

Телефоны:

(+998) 97 776-60-18

(+998) 71 232-45-32

Факс: (+998) 71 232-43-98

Индекс издания - 104.

Отпечатано в типографии издательско-полиграфической акционерной компании «Шарк», адрес предприятия: улица Буюк Турон, 41.

ИНФОРМАЦИОННОЕ ОБСЛУЖИВАНИЕ

УзА

АДРЕС РЕДАКЦИИ:

100060, г. Ташкент,
ул. Шахрисабз, 23.

e-mail: info@banknews.uz,

www.banknews.uz

bankovskie vesti

ДОПЕЧАТНАЯ ПОДГОТОВКА

ООО «Moliya yangiliklari agentligi»

Газета сверстана на оборудовании редакции.

Перепечатка материалов, опубликованных в «БВ», допускается только с письменного разрешения редакции.

Рукописи не рецензируются и не возвращаются.

Газета зарегистрирована в Узбекском агентстве по печати и информации.

Регистрационный номер 0066

от 10 января 2012 г.

День выхода газеты - четверг.

Заказ № г-504.

Тираж 1553 экз.

Цена договорная.

Формат газеты А3. Объем - 2 усл. п. л.

Номер газеты подписан в печать 1.05.2019 г. в 9.00

1 2 3 4 5 6