



В январе коммерческие банки разместили облигации почти на 1,4 трлн. сумов.

▶ стр. 4

## Проект «Invest in Uzbekistan»: новые стратегии выстраивания бизнеса

Состоялась встреча бизнесменов Узбекистана и представителей деловых кругов США, организованная Американской палатой.



Одним из вопросов, обсуждаемых на встрече, стала реализация проекта «Invest in Uzbekistan» и в его рамках презентация делового веб-ресурса для бизнесменов.

Проект «Invest in Uzbekistan» создан в тесном сотрудничестве с Исполнительным комитетом Политического Совета Движения Либерально-демократической партии Узбекистана (УзЛиДеП) и адвокатской фирмой «S.Verenin's legal group», действующей на территории Узбекистана.

Встреча фактически являет собой логическое звено в сегодняшнем взаимоближении Узбекистана и США.

▼ Окончание на стр. 5

## «Узпромстройбанк»: лучший результат по инвестиционной активности

Инвестиционную активность АКБ «Узпромстройбанк» РА «Ahbor-Reyting» признал самой высокой среди коммерческих банков Узбекистана по итогам 2019 года.

▼ Окончание на стр. 4



В Узбекистане начнут внедрять наилучшие практики микрофинансирования.

▶ стр. 3

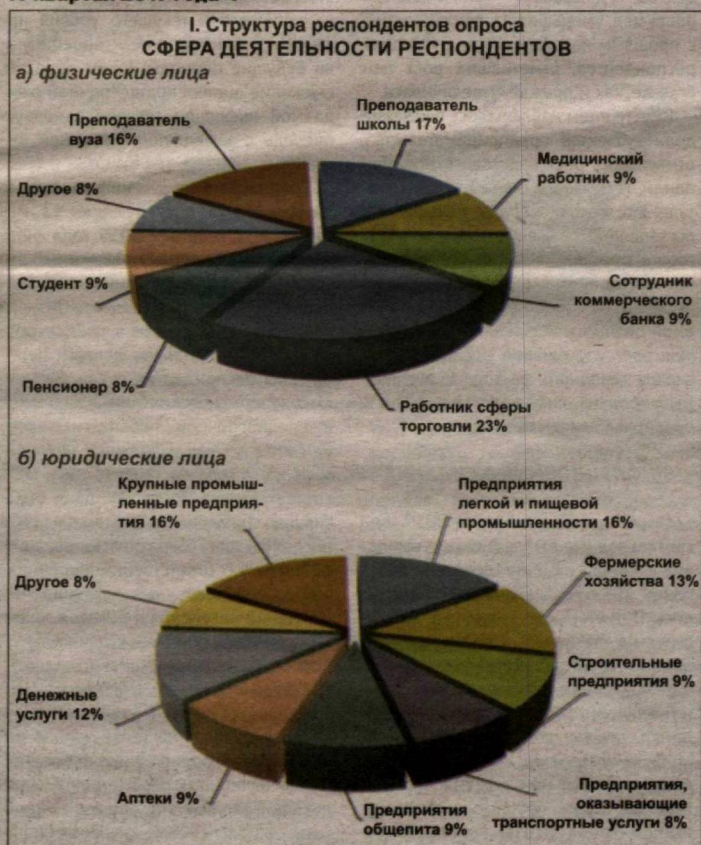


Инвесторы из Китая в лидерах по продажам недвижимости в США.

▶ стр. 6

## Центробанк: согласованная фискальная и денежно-кредитная политика будет способствовать снижению инфляционных ожиданий

Департамент денежно-кредитной политики Центрального банка Республики Узбекистан подготовил обзор «Инфляционные ожидания населения и предприятий Республики Узбекистан. IV квартал 2019 года».



Результаты опросов демонстрируют постепенное снижение наблюдаемой инфляции и инфляционных ожиданий экономических агентов к концу 2019 года.

Как отмечают в обзоре аналитики ведомства по итогам опроса респондентов, уровень ощущаемой инфляции в IV квартале 2019 года был существенно ниже по сравнению с прошлым кварталом. Однако в динамике ответов на вопросы об оценке будущей инфляции прослеживается преобладание адаптивного характера инфляционных ожиданий. При этом население и субъекты предпринимательства сохраняют осторожность относительно стабильности уровня цен в среднесрочной (на год вперед) перспективе. Например,

среднесрочные ожидания после роста в III квартале сохранились на этом уровне, незначительно снизившись в декабре 2019 года.

По мнению респондентов, основными факторами роста уровня цен в будущем станут ослабление обменного курса, увеличение заработных плат и рост тарифов коммунальных услуг. Вместе с тем, по мнению населения, в краткосрочном горизонте сезонный фактор окажет дополнительное давление на уровень цен. Следовательно, проведение согласованной фискальной и денежно-кредитной политик, включающих проработанный ряд мер, будет способствовать снижению инфляционных ожиданий.

▼ Окончание на стр. 2

# Центробанк: согласованная фискальная и денежно-кредитная политика будет способствовать снижению инфляционных ожиданий

▲ Окончание. Начало на стр. 1

## ОЩУЩАЕМАЯ ИНФЛЯЦИЯ

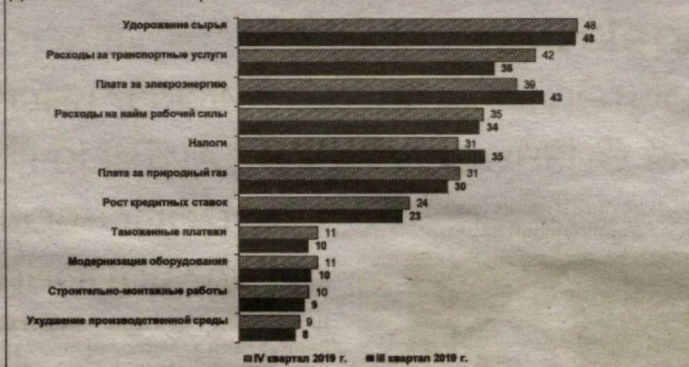
В целом, по итогам IV квартала оценка ощущаемой инфляции значительно снизилась после всплеска в августе 2019 года в результате реализации нескольких проинфляционных факторов. На снижение индекса ощущаемой инфляции положительно повлияли относительная стабильность обменного курса национальной валюты, угасание эффектов роста заработных плат и тарифов на коммунальные услуги, а также снижение налоговых ставок. При этом медианные оценки ощущаемой физическими и юридическими лицами инфляции снизились в сторону ответа «цены выросли незначительно». В IV квартале 2019 года доля респондентов, указавших «значительный рост» цен, уменьшилась по сравнению с прошлым кварталом, тогда как доля респондентов, отметивших рост цен «так же, как и прежде», увеличилась.

Вместе с тем наблюдалось снижение доли субъектов предпринимательства, отметивших рост налогового бремени одним из факторов роста цен в IV квартале. Это, в свою очередь, указывает на постепенное снижение влияния налогового бремени, а также положительное влияние снижения ставки НДС в октябре 2019 года на уровень ощущаемой бизнесом инфляции. Также отмечен рост упоминания респондентами вклада сезонного фактора в ощущаемый уровень инфляции, связанный с предпраздничным периодом.

## ИНФЛЯЦИОННЫЕ ОЖИДАНИЯ

После всплеска в августе 2019 года краткосрочные инфляционные ожидания физических и юридических лиц к концу 2019 года значительно снизились. При этом краткосрочные инфляционные ожидания субъектов предпринимательства находились незначительно ниже ожиданий населения и имели снижающийся тренд, что свидетельствует о преобладании оптимистичных настроений среди бизнеса по поводу уровня цен в краткосрочном периоде. Краткосрочные инфляционные ожидания населения после постепенного роста в октябре-ноябре 2019 года, существенно снизились в декабре. Снижение индекса краткосрочных инфляционных ожиданий связано с сокращением доли респондентов, ожидавших «значительный рост» цен, в пользу респондентов, ожидавших рост цен «так же, как и прежде». Согласно медианным оценкам, в краткосрочном периоде население и предприятия ожидают «незначительный рост цен». Снижение краткосрочных инфляционных ожиданий к концу 2019 года указывает на угасание влияния факторов, имеющих разовый характер. Динамика ответов на вопросы об оценке будущей инфляции указывает на преобладание адаптивного характера (present looking) инфляционных ожиданий. При

Результаты опроса юридических лиц  
Какие факторы, по Вашим наблюдениям, оказали наибольшее влияние на повышение себестоимости Вашей продукции (услуги) за последний месяц?  
Доля в % от всех опрошенных



этом респонденты в основном исходят из прошлого и текущего уровня инфляции, которого затем проецируют на будущие периоды. Таким образом, снижение оценки краткосрочной ожидаемой инфляции связано в первую очередь с замедлением текущей инфляции.

**Среднесрочные инфляционные ожидания** (на последующие 12 месяцев) в IV квартале 2019 года оставались относительно высокими, что указывает на преобладание неопределенности среди населения и бизнеса по поводу уровня цен в среднесрочном горизонте. Так, за данный период доля респондентов среди физических и юридических лиц, ожидавших в среднесрочной перспективе рост цен «так же, как и прежде», увеличилась на 2 п.п., составив 33% и 38% соответственно. Тогда как, доля отметивших «незначительный рост» цен, в последующем сократилась, составив 18% и 22% соответственно. Медианная оценка среднесрочных инфляционных ожиданий населения и бизнеса закрепились между ответами «значительный рост» и «рост так же, как и прежде».

Согласно оценкам аналитиков Центробанка, осуществление индексации заработных плат не выше уровня инфляции, объявление точных временных и количественных параметров либерализации регулируемых цен с подробным разъяснением общественности через каналы коммуникации, а также

согласованная денежно-кредитная и фискальная политика, нацеленная на достижение таргета по инфляции, будет способствовать изменению природы инфляционных ожиданий респондентов с адаптивного характера на вперёдсмотрящий (forward looking).

## ЭКОНОМИЧЕСКИЕ ОЖИДАНИЯ

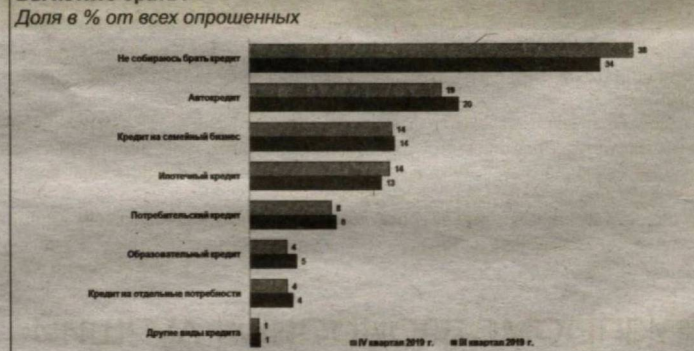
Согласно результатам опроса, в IV квартале 2019 года покупательская способность населения снизилась, несмотря на рост их доходов.

то, отметивших рост доходов ниже уровня инфляции, увеличилась до 43%. Наряду с этим, в ожиданиях населения, связанных с ростом доходов, наблюдается некоторое замедление. Доля респондентов, ожидающих рост доходов в среднесрочной перспективе, снизилась на 2 п.п. и составила 75%. Вместе с тем 37% опрошенных ожидают рост доходов не ниже уровня инфляции. По итогам IV квартала в ожиданиях бизнеса относительно заработной платы в будущем существенных изменений не произошло. Так, большая часть бизнес-субъектов (47%) ожидают рост заработной плат на уровне от 10% до 20%. В IV квартале наблюдался постепенный рост склонности к потреблению в предпочтениях опрошенных по поводу использования сбережений.

Респонденты стали чаще указывать текущее время подходящим для крупных покупок (рост с 11% в начале года до 16% к концу 2019 года), в то время, как доля намеренных использовать сбережения на предпринимательство сократилась до 42%. Данная тенденция сформировалась в основном под влиянием высокого уровня текущей инфляции и неопределенности в экономике.

Вместе с тем увеличилась доля опрошенных, предпочитающих хранить сбережения на депозитах коммерческих банков, с 43% в III квартале до 45% в IV квартале, в то время как доля респон-

Если Вы намерены взять кредит, какой вид кредита (кредитов) Вы хотите брать?  
Доля в % от всех опрошенных

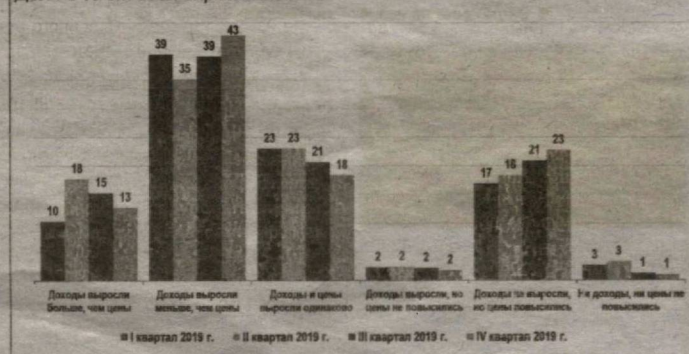


Так, доля респондентов, указавших рост доходов, составила 76% (в IV квартале 2018 года - 70%), а доля респондентов, отметивших обратное, - 24%. Несмотря на это, доля респондентов,

предпочитающих хранить сбережения в наличном виде, сократилась с 43% до 39%. Данная тенденция объясняется своевременной реакцией коммерческих банков по сохранению привлекательности депозитов и относительной стабилизацией уровня обменного курса национальной валюты. Согласно результатам опроса кредитных настроений, доля респондентов, указавших наличие кредита, составила 61%. В частности, доля участников, указавших на наличие ипотечного кредита, составила 14%, доли респондентов, отметивших наличие автокредита и потребительского кредита, составили 15% и 13% соответственно.

В течение IV квартала наблюдалось снижение желающих получить кредит. В том числе, воспользоваться автокредитом собрались 19% респондентов (снижение на 1 п.п. по сравнению с III кварталом), ипотечным кредитом - 14% (рост на 1 п.п.).

Соотношение изменения доходов к изменениям цен  
Доля в % от всех опрошенных



**ЗАРПЛАТЫ, ПЕНСИИ, СТИПЕНДИИ И СОЦПОСОБИЯ ПОВЫШАЮТСЯ**

Размер индексации составляет 7% (1,07 раза). В результате с 1 февраля МРОТ равен 679 330 сум. (соответственно, вводится новая тарифная сетка), базовая величина исчисления пенсии - 238 610 сум., минимальная пенсия и пособие инвалидам с детства - 466 680 сум., пособие престарелым и нетрудоспособным, не имеющим необходимого стажа работы, - 286 390 сум.

С этой же даты в Каракалпакстане и Хорезмской области начнут действовать новые значения отдельных социальных выплат.

При этом базовая расчетная величина останется без изменений - 223 000 сумов. Впервые в Узбекистане повышение зарплат, пенсий и стипендий не связано с индексацией налогов, сборов, штрафов, госпошлин и прочих платежей, которые теперь привязаны к БРВ.

**ЗАВЕРШАЕТСЯ ЭКСПЕРИМЕНТ С ПРИВАТИЗАЦИЕЙ ЗЕМЛИ**

С 1 марта вступит в силу Закон РУ «О приватизации земельных участков несельскохозяйственного назначения». Прописанный в нем порядок решили предварительно апробировать в Сырдарьинской области. В итоге законодатель получит возможность проанализировать все плюсы и минусы и, при необ-

**Изменения, которые начались в феврале**

**Индексация выплат, реформа в сфере спортивного образования и ряд позитивных новостей для бизнеса - изменения в законодательстве Узбекистана, вступившие в силу с 1 февраля 2020 года.**



ходимости, скорректировать нормы закона, чтобы в последующем он работал уже без «шероховатостей».

**БИЗНЕСУ - ДОПОЛНИТЕЛЬНЫЕ УДОБСТВА**

В рамках работы по улучшению позиций страны в рейтинге «Doing Business» с 1 февраля 2020 года:

- документы разрешительного характера и сертификаты, необходимые для экспортно-импортных операций, оформляются через таможенную инфосистему «Единое окно»;
- размеры платежей за санитарно-эпидемиологический и ветеринарный надзор, фитосанитарный и экологический контроль начнут согласовывать с Минфином;
- юридические лица вправе направлять исковое заявление и приложения к нему ответчику и экономическому суду в электронной форме через персональный кабинет налогоплательщика.

**ТУТОВОДСТВУ И ШЕЛКОВОДСТВУ - СУБСИДИИ**

- Из госбюджета начнут выделять средства:
- на покрытие части расходов по внедрению системы капельного орошения - до 8 млн. сумов за каждый гектар;
  - на строительство буровой скважины для отбора воды на плантациях площадью более 35 га и насосной станции для откачки воды из рек, каналов и других водоемов - до 120 млн. сумов.

**Микрофинансирование, социальный заказ, судебная реформа и права детей**

**На очередном пленарном заседании в первом чтении одобрен ряд законопроектов.**

В их числе:

«О внесении изменений и дополнений в некоторые законодательные акты Республики Узбекистан». Он разработан для реализации Постановления Президента Республики Узбекистан от 20.11.2019 г. № ПП-4525 «О мерах по дальнейшему улучшению бизнес-среды и совершенствованию системы поддержки предпринимательства в стране». Поправками предусмотрены нововведения в судебной системе: дела между судьями будет распределять не председатель суда, а автоматизированная система, что исключит человеческий фактор и снизит бюрократию в судах;

«О внесении изменений в некоторые законодательные акты Республики Узбекистан». Упрощается порядок предоставления государственного социального заказа, прописанный в статье 14 Закона «О гарантийной деятельности негосударственных некоммерческих организаций» и статье 21 Закона «О социальном партнерстве». Причина в том, что практика предоставления соцзаказа органами госуправления до сих пор не сформировалась, созданные в них общественные советы по рассмотру, обобщению и оценке социально-значимых проектов - бездействуют;

поправки к Закону «О микрофинансировании», вытекающие из Постановления Президента Республики Узбекистан от 23.07.2019 г. № ПП-4400 «О мерах по повышению доступности микрофинансовых услуг». Планируют внедрять наилучшие практики микрофинансирования, в том числе дистанционного обслуживания, расширять линейки оказываемых услуг, предупредить образование чрезмерной дол-



говой нагрузки населения, расширить потенциал кредитных организаций и т.д. Это должно стать приоритетами в развитии микрофинансирования;

«О внесении изменений и дополнений в некоторые законодательные акты Республики Узбекистан в связи с дальнейшим усилением гарантий прав ребенка». Содержащимися в нем поправками:

**во-первых**, вводится запрет на административное выдворение за пределы страны иностранного гражданина и лица без гражданства, не достигшего 18 лет, если один из его родителей, либо опекун или попечитель имеет право на проживание в Узбекистане на законных основаниях;

**во-вторых**, оставшемуся без попечения родителей ребенку предоставляется право бронирования жилого помещения в муниципальном и коммунальном жилищных фондах целевого назначения, в котором он проживал, на весь период нахождения в домах «Мехрибонлик»;

**в-третьих**, иски в суды по гражданским делам, поданные в защиту прав и законных интересов детей, освобождаются от уплаты госпошлины. Дети, достигшие 14 лет, смогут быть истцами в суде, вводится запрет на оставление без рассмотрения непосредственных обращений в суд несовершеннолетних детей из-за отсутствия у них полной дееспособности.

**С 1 апреля еще 10 госуслуг переводят в онлайн-формат**

**Это предусмотрено Указом Президента Республики Узбекистан от 31 января 2020 года № УП-5930.**

С 1 апреля в Ташкенте следующие госуслуги можно будет получить исключительно через ЕПИГУ и официальные сайты органов государственного и хозяйственного управления, органов государственной власти на местах:

- разрешение на ввоз и вывоз дикорастущих растений, не занесенных в Красную книгу Республики Узбекистан, и их частей;
- разрешение на ввоз и вывоз диких животных, не занесенных в Красную книгу Республики Узбекистан, а также их частей, продуктов жизнедеятельности, зоологических коллекций, трофеев, чучел;
- свидетельство о постановке на учет питомника по содержанию и разведению диких животных, не занесенных в Красную книгу Республики Узбекистан, а также зоологической коллекции;
- выписка из Единого государственного реестра субъектов предпринимательства о самом субъекте предпринимательства;
- выписка из Единого государственного реестра субъектов предпринимательства, за исключением конфиденциальной информации;
- выдача справки об отсутствии запрашиваемой информации и (или) документа из Единого государственного реестра субъектов предпринимательства;
- выдача в электронном виде списка субъектов предпринимательства из Единого государственного реестра субъектов предпринимательства, за исключением сведений, доступ к которым ограничен законодательством;
- предоставление адресно-справочной информации;
- постановление на учет налогоплательщика - физического лица в налоговых органах, выдача ИНН;
- приостановление свидетельства



о регистрации индивидуального предпринимателя.

При этом Автоматизированную систему государственной регистрации и постановки на учет субъектов предпринимательства передала Агентству госуслуг, возложив на него дополнительные задачи по ведению и техническому сопровождению системы.

В махаллях городов, поселков, кишлаков и аулов начнут поэтапно открываться филиалы Центров госуслуг. Так местному населению обеспечат доступ к широкому спектру услуг, в том числе мобильных (выездных), консультациям по использованию ЕПИГУ, информации о предоставляемых госуслугах. Филиалы будут находиться в зданиях сходов граждан махаллей, но при необходимости - в отдельных зданиях, в том числе построенных на условиях ГЧП.

В структуре Агентства госуслуг создается новое управление цифровизации госуслуг. Его сотрудники займутся оцифровкой сведений для формирования электронных баз данных, задействованных при оказании госуслуг. Утвержден план работ в этом направлении на ближайшие три года.

Страховым компаниям разрешили заключать договоры обязательного страхования гражданской ответственности владельцев транспортных средств и размещать рекламу услуг по обязательному страхованию в помещениях и на территориях Центров госуслуг.

Документ опубликован в Национальной базе данных законодательства и вступил в силу 1.02.2020 г.

» В Центральном банке Республики Узбекистан при участии коммерческих банков состоялось обсуждение вопроса финансирования в регионах плодородных кластеров, организуемых согласно постановлению Президента страны.

» РА «Ahbor-Reyting» подтвердило ЧАБ «Трастбанк» кредитный рейтинг по национальной шкале на уровне «uzA+» с прогнозом «стабильный» по результатам мониторинга рейтинга. Рейтинг отражает растущие позиции банка на рынке, хороший уровень риск-менеджмента, сбалансированную ликвидную позицию.

» Внесены поправки к Закону «О микрофинансировании»: планируется внедрение наилучших практик микрофинансирования, расширение дистанционного обслуживания.

» Завершен очередной визит технической миссии Всемирного банка по содействию финансовому сектору Узбекистана. Обсуждены вопросы и дальнейшие действия по совместно разрабатываемой Национальной стратегии повышения финансовой доступности.

## В январе коммерческие банки разместили облигации почти на 1,4 трлн. сумов

**С января 2020 года Центральный банк Республики Узбекистан начал выпуск облигаций. В январе коммерческие банки разместили облигации почти на 1,4 трлн. сумов.**

О том, какую роль играют выпуски облигаций и какие основные функции они несут, в своем материале, опубликованном на сайте регулятора, поясняет главный экономист Департамента денежно-кредитной политики Центрального банка РУ Арсен Алиев.

Размещение облигаций центральными банками достаточно широко распространено в международной практике. В отличие от ценных бумаг Правительства и корпоративных облигаций основной целью выпуска облигаций Центрального банка является не привлечение заемных средств, а повышение эффективности регулирования ликвидности в банковской системе. Облигации направлены на привлечение краткосрочной ликвидности и в основном выпускаются на срок до одного года.

Для исполнения уста-

новленных нормативов по ликвидности, а также в условиях неразвитости финансового рынка и недостатка других ликвидных инструментов банки вынуждены хранить определенный объем средств в кассах или на корреспондентских счетах в Центральном банке. Но в этом случае денежные средства не приносят доходов, что в результате может отразиться на стоимости кредитов банков. Облигации Центрального банка позволяют коммерческим банкам одновременно владеть высоколиквидным активом и получать доход, при этом не нарушая нормативы по ликвидности.

Для коммерческих банков облигации ЦБ являются достаточно привлекательным инструментом, так как позволяют получать гарантированный доход практически без наличия рисков. Облигации никаким образом не ограничивают возможности коммерческих банков по кредитованию, поскольку являются высоколиквидным рыночным инструментом или залоговым обеспечением.

Размещение облигаций производится на свободной



рыночной основе через аукционы. Коммерческие банки самостоятельно принимают решения о необходимости и объемах покупки.

Если у коммерческих банков возникает потребность в дополнительной ликвидности раньше, чем наступит срок погашения облигаций, имеется возможность использовать эти облигации в качестве залога для привлечения кредитов у Центрального банка или других банков. Кроме того, в любой момент времени банк может продать их на вторичном рынке или обратно Центральному банку.

Автор выделил четыре основные функции, которые несут облигации Центрального банка:

- во-первых, помогают управлять процентными ставками на денежном рынке и формировать их вблизи

основной ставки Центрального банка;

- во-вторых, дают коммерческим банкам возможность эффективно управлять ликвидностью в рамках установленных нормативов и одновременно получать доходы, которые позволяют снизить процентные ставки по другим кредитным операциям банков;

- в-третьих, служат ориентиром (бэнчмарком) при определении уровня процентных ставок, наличие которого является необходимым условием для развития финансового рынка и формирования «кривой доходности»;

- в-четвертых, выпуск облигаций ЦБ рассматривается в качестве ключевого инструмента, формирующего возможность для развития денежного и других секторов финансового рынка.



Совокупная чистая прибыль банков выросла на 28,3 процента.

Совокупная чистая прибыль коммерческих банков Узбекистана увеличилась по итогам 2019 года на 28,3 процента по сравнению с итогами предыдущего года - до \$492,3 млн., балансовая прибыль - на 29,4 процента - до \$598,8 млн.

Чистая прибыль «Даврбанка» выросла на 83 процента.



Чистая прибыль «Даврбанка», третьего по величине активов и объему капитала частного банка Узбекистана, увеличилась в 2019 году на 83 процента по сравнению с аналогичным показателем 2018 года - до \$8 млн., балансовая прибыль - на 98,1 процента - до \$10,2 млн.



Чистая прибыль Узناцбанка выросла в 1,8 раза.

Чистая прибыль Национального банка внешнеэкономической деятельности Республики Узбекистан, крупнейшего финансово-кредитного института страны, выросла по итогам 2019 года в долларовом эквиваленте на 80,6 процента. По сравнению с итогами 2018 года до \$109,8 млн., балансовая прибыль - на 79,5 процента - до \$131,1 млн.

По данным пресс-службы ГП «Центральный депозитарий ценных бумаг».

## «Узпромстройбанк»: лучший результат по инвестиционной активности

▲ Окончание. Начало на стр. 1

Рейтинг составлялся по итогам изучения уровня инвестиционной активности коммерческих банков в 2019 году согласно критериям методологии, разработанной на основе «Дорожной карты» по ускорению инвестиционной деятельности коммерческих банков. Деятельность «Узпромстройбанка» в этом направлении была удостоена первого места в рейтинге.

В процессе изучения деятельности всех банков, проведенного Ассоциацией банков Узбекистана и «Ahbor-Reyting», полученные данные были проанализированы с точки зрения качества и доходности, объема, эффективности и рисков. При их обобщении именно «Узпромстройбанк» набрал 85,6 балла, сообщает информационная служба банка.

В ноябре 2019 года эксперты агентства присвоили банку самый высокий уровень качества обслуживания - qA1.

И еще один момент, связанный с деятельностью банка. Суммарный объем активов АКБ «Узпромстройбанк» на начало 2019 года составляет 34,9 трлн. сумов, из них объем кредитного портфеля - 29,4 трлн. сумов.

Как сообщает пресс-служба Агентства по развитию рынка капитала, 10 марта «Узпромстройбанк» созывает внеочередное общее собрание акционеров. На нем будет обсужден ряд вопросов, и в том числе, об утверждении Положения о Совете АКБ «Узпромстройбанк». Также будет утвержден устав банка в новой редакции.

Предметом обсуждения станет утверждение крупной сделки с аффилированным лицом банка. Утверждение сделки, как отмечается в сообщении Агентства, о передаче кредитов на 11,9 трлн. сумов

из кредитного портфеля АКБ «Узпромстройбанк» Фонду реконструкции и развития (ФРРУ) Республики Узбекистан в соответствии с Постановлением Президента Республики Узбекистан № ПП-4487 от 9 октября 2019 года «О первоочередных мерах по повышению финансовой устойчивости банковского сектора».

Акционер вправе обжаловать в суд решение, принятое общим собранием акционеров, или же требовать выкупа обществом принадлежащих им акций в случае, если он не принимал участие в общем собрании акционеров по уважительной причине или голосовал против принятия такого решения, напоминают специалисты Агентства.

Рыночная стоимость одной простой акции АКБ «Узпромстройбанк» на 05.02.2020 г. составляет 17 сумов при номинальной стоимости в размере 19 сумов. Рыночная капитализация общества составляет 4,2 трлн. сумов.



» В МИВТ состоялось совещание в формате видеоконференции по вопросам текущего инвестиционного и торгово-экономического сотрудничества Республики Узбекистан с рядом государств.

» Интерес деловых кругов Малайзии, по данным МИВТ, связан с добычей и переработкой природного газа, производством электротехнической, химической и текстильной продукции, оборудованием и химпродуктами.

» С 21 по 25 марта 2020 года в Ташкент съедутся представители крупных инвестиционных корпораций, банков, энергетических и технологических компаний США, КНР, Израиля и Индии, входящих в состав Совета директоров и попечительского совета «Азиатское общество».

» В 2019 году турецкое агентство «ТИКА» направило на поддержку проектов в Узбекистане \$30 млн.

## Проект «Invest in Uzbekistan»: новые стратегии выстраивания бизнеса

▲ Окончание. Начало на стр. 1

Имея немало точек соприкосновения, сейчас усилия двух государств направлены на поиск взаимовыгодных направлений стратегического партнерства, в том числе и в деловых кругах. Сотрудничество происходит на фоне новых стратегий выстраивания контактов Президента Узбекистана Шавката Мирзиёева с разными государствами. С США сегодня реализуется внушительный пакет документов и соглашений в различных сферах экономики. И там отмечают, что Узбекистан достиг быстрого прогресса в осуществлении ключевых реформ в различных сферах национальной экономики. Это также подчеркнул в своем недавнем визите в нашу страну и госсекретарь Майкл Помпео.

Говоря о реализации проекта «Invest in Uzbekistan» и возможностях сайта, основатель, управляющий партнер и адвокат «S.Verenin's legal group» Сергей Веренин сказал:

*«Проект нацелен на содействие развитию брендов предприятий Узбекистана, их экспортоориентированной продукции, продвижению экспортных поставок узбекских предприятий с иностранными инвестициями. Проект поможет также сектору малого бизнеса и частного предпринимательства участвовать в выставках и ярмарках с заключением инвестиционных контрактов. Важна и еще одна составляющая этого проекта: обеспечение выхода предприятий республики на новые рынки капитала, экспорт новых видов продукции, производимых и с участием привлеченных иностранных инвестиций. В этих вопросах важное место отведено сайту [www.invest-in-uzbekistan.org](http://www.invest-in-uzbekistan.org).*

Поскольку одним из партнеров проекта выступает адвокатская компания, то ее участие априори предоставляет защиту прав и за-

*конных интересов иностранных инвесторов, субъектов предпринимательской деятельности Республики Узбекистан. Таким образом, предприятия-участники проекта «Invest in Uzbekistan» смогут получить защиту в плане выявления, минимизации или устранения юридических рисков, недобросовестной коммерции и конкуренции при осуществлении своей внешнеэкономической деятельности.*



«Инвестиции в Узбекистан», «Успешные проекты», «Новое в законодательстве» и другие блоки.

А сайт [www.invest-in-uzbekistan.org](http://www.invest-in-uzbekistan.org) очень информативен и содержит полные сведения о потенциальных объектах инвестирования в нашей стране.

В этом контексте нужно подчеркнуть, что проект «Invest in Uzbekistan» не коммерческий проект и не получает никакой финансовой прибыли ни через веб-ресурс, ни через мобильное приложение - размещение информации на сайте и в мобильном приложении осуществляется на безвозмездной основе.

### СПРАВКА

Адвокатская фирма «S.Verenin's legal group», зарегистрированная в Реестре Министерства юстиции Республики Узбекистан, создана в июне 2011 года путем преобразования адвокатского бюро «S.Verenin's», действовавшего с 2004 года. Компания за это время накопила достаточный опыт в защите и представлении деловых интересов иностранных компаний в Республике Узбекистан. Предметом деятельности является осуществление ее партнерами адвокатской практики и оказание фирмой юридических и консалтинговых услуг своим доверителям по всем вопросам ведения бизнеса в Узбекистане, в том числе связанных с защитой интересов иностранных инвесторов.

### «ПРОЕКТЫ. ИНВЕСТИЦИИ»

Вице-президент Каирского банка Амр Шафеи подтвердил выделение транша в размере \$10 млн. Национальному банку ВЭД Узбекистана в рамках межбанковского соглашения о сотрудничестве от 5 сентября 2018 года.

По данным дипмиссии Узбекистана в Египте, достигнута договоренность о подготовке соответствующего Меморандума между Каирским банком и банком «Асака» на \$10 млн. Подписание документа ожидается в ходе предстоящего Ташкентского международного инвестиционного форума.

В предстоящем Ташкентском международном инвестиционном форуме ожидается участие около 60 официальных лиц от Египта, Иордании, Алжира и Марокко, руководителей торгово-промышленных палат, Федерации промышленников, Египетской ассоциации предпринимателей, Ассоциаций производителей фармацевтической, текстильной продукции, Афрозксимбанка, Каирского банка, Комерцбанка, глав компаний Египта, Судана и Иордании.

Французская EDF Energy Group участвует в тендере проекта по обновлению Сырдарьинской ТЭС на условиях ГЧП в сотрудничестве с Международной финансовой корпорацией. По данным Министерства финансов РУ, Узбекистан имеет широкий портфель сотрудничества с Францией. Намечена реализация ряда крупных проектов в сотрудничестве с Французским агентством развития, компаниями Veolia Environment, Total Eren.

Интерес Саудовской Аравии к Узбекистану связан с реализацией энергетических проектов. 26 сентября 2019 года Министерство энергетики Республики Узбекистан и саудовская ACWA Power подписали соглашения по основным условиям строительства в Узбекистане парогозовой турбины мощностью 1300-1500 МВт и ветряных электростанций мощностью 500 МВт. Подписание соглашений по этим проектам планируется 5 марта 2020 года. ACWA Power - разработчик, инвестор, совладелец и оператор портфеля, состоящего из 56 предприятий по производству электроэнергии и опреснения воды. Компания присутствует в 12 странах мира.

В рамках проекта «Наращивание институционального потенциала» планируется проведение работ по совершенствованию системы управления государственным финансами, улучшению условий для рыночных операций корпоративного сектора, совершенствованию механизмов поддержки проводимых реформ в 2019-2024 годах.

Проект осуществляется Минфином и Всемирным банком, финансировать бюджет Международная ассоциация развития. Общая стоимость проекта составляет \$33 млн.



## Экономика еврозоны демонстрирует признаки стабилизации

**Рост экономики еврозоны остается сдержанным, однако есть предварительные признаки стабилизации, заявила глава Европейского центрального банка Кристин Лагард на парламентских слушаниях. Об этом сообщает Reuters.**



«В то время как неопределенность, окружающая глобальную экономическую среду, остается повышенной, риски, связанные с тор-

говой напряженностью между США и Китаем, уменьшаются», - сказала Лагард, выступая перед комитетом Европарламента по экономическим вопросам в Брюсселе.

Внутренняя экономика еврозоны, по словам К. Лагард, остается устойчивой. Потребление продолжает расти, безработица находится на 12-летнем минимуме, а занятость - на рекордно высоком уровне.

«Есть предварительные признаки стабилизации, - отметила глава ЕЦБ. - Опережающие индикаторы стали чуть более оптимистичными».

В то же время инфляция остается слабой, и низкие темпы рос-

та сдерживают наращивание инфляционного давления, заявила К. Лагард.

На заседании в январе Европейский центральный банк сохранил процентную ставку по кредитам на нулевом уровне, ставку по депозитам - на уровне минус 0,5% годовых, ставку по маржинальным кредитам - на уровне 0,25% годовых.

Глава ЕЦБ заявила на пресс-конференции по итогам заседания, что в свете сохраняющихся прогнозов сдержанной инфляции денежно-кредитная политика должна оставаться весьма стимулирующей в течение длительного периода времени.

## ЦБ Индии сохранил ставку без изменений, повысив прогноз инфляции

**Резервный банк Индии сохранил ключевую процентную ставку на прежнем уровне, стремясь поддержать экономический рост и сдержать ускоряющуюся инфляцию.**

Ставка прямого РЕПО была сохранена на уровне 5,15%, следует из сообщения Резервного банка Индии. Это решение совпало с ожиданиями всех 37 экономистов, опрошенных Bloomberg.

Регулятор сохранил «стимулирующую» позицию в отношении монетарной политики.

Все шесть членов комитета по монетарной политике проголосовали за сохранение стабильных ставок и мягкой денежно-кредитной политики.

Годовая инфляция в Индии в декабре подскочила до 7,35%, в основном за счет цен на продовольствие, и достигла самого высокого уровня более чем за пять лет.

Резервный банк Индии снизил процентные ставки в совокупности на 135 базисных пунктов в прошлом году. В декабре регулятор неожиданно сохранил ключевую ставку на прежнем уровне из-за опасений по поводу ускорения инфляции.



Сейчас ЦБ Индии ожидает, что инфляция в текущем IV квартале 2020 финансового года достигнет 6,5%. В декабре регулятор прогнозировал, что инфляция составит 4,7-5,1% во втором полугодии текущего финансового года.

Центральный банк повысил прогноз инфляции на первое полугодие следующего фингода, которое завершится в сентябре, с 3,8-4% до 5-5,4%.

Рост ВВП Индии, по прогнозам центрбанка, в следующем финансовом году, который начнется в апреле, ускорится до 6% по сравнению с 5% в текущем фингоду.

## Еврокомиссия планирует упразднить монеты номиналом 1 и 2 цента

**Это позволит сократить расходы на производство и транспортировку мелких монет.**



Еврокомиссия под руководством Урсулы фон дер Ляйен планирует представить новую рабочую программу, в числе предложений - изъять из хождения мелкие монеты номиналом в один и два цента, сообщает газета Sueddeutsche Zeitung со ссылкой на черновик программы, пишет Интерфакс-Казахстан.

Инициатива под номером 43 значится в списке как «Предложение по унифицированному округлению». В ее тексте содержится указание на доклад Еврокомиссии 2018 года, в котором говорится, что все больше стран ЕС переходит на округление цен до 5 центов. Сообщается, что это может позволить сократить расходы на производство и транспортировку мелких монет.

Ежегодные опросы Еврокомиссии, которые проводятся среди граждан ЕС, показывают, что большинство из них также выступает за то, чтобы не использовать больше мелкие монеты, отмечает издание.

В рабочей программе также есть инициатива по криптовалюте, ее Еврокомиссия планирует представить в третьем квартале 2020 года. В этот же период планируется представить закон о зарядных устройствах для мобильных телефонов и планшетных компьютеров. В середине января профильный представитель Еврокомиссии предложил выработать единое зарядное устройство. Это предлагается для того, чтобы все смартфоны и планшеты заряжались шнурами с единым разъемом - так будет меньше мусора.

## Инвесторы из Китая в лидерах по продажам недвижимости в США

**Об этом говорится в отчете исследовательской компании Real Capital Analytics.**



Китайские инвесторы по итогам 2019 года заняли первое место среди иностранцев по объему продаж коммерческой недвижимости в США, свидетельствуют данные лондонской исследовательской компании Real Capital Analytics, на которые ссылается газета

The Wall Street Journal. Иностранные инвесторы в прошлом году впервые с 2012 года стали нетто-продавцами коммерческой недвижимости в США. Их продажи достигли \$63 млрд., в то время как покупки достигли \$48,7 млрд. Продажи китайских инвесторов на \$20 млрд. превысили покупки, пишет Интерфакс-Казахстан.

Как отмечает WSI, страховые компании и другие крупные покупатели из Китая испытывают давление Пекина, призывающего к возврату средств в страну. В то же время инвесторы из Японии, Канады, Великобритании и других стран также активно продавали коммерческую недвижимость в США.

По данным Green Street Advisors, цены на коммерческую недвижимость в стране выросли на 2,5% в 2019 году, но в четвертом квартале рост замедлился до 1,1%. В декабре цены остались на том же уровне. Иностранные инвесторы в недвижимость долгое время отдавали предпочтение рынку США, который предлагал одну из наиболее высоких доходностей среди развитых стран, чему способствовал сильный доллар. Снижение интереса иностранных покупателей может обеспокоить американских инвесторов и привести к дальнейшему замедлению роста рынка коммерческой недвижимости.

Уход китайских инвесторов является одним из наиболее значимых. С 2013 по 2017 год китайские компании потратили десятки миллиардов долларов на приобретение небоскребов, дорогих отелей и земельных участков, на которых они собирались строить жилые башни. Некоторые покупки побили рекорды. Например, китайская Anbang Insurance Group заплатила за приобретение отеля Waldorf Astoria в Нью-Йорке рекордные \$1,95 млрд.

В последние месяцы китайские компании привлекали внимание в связи со своими продажами. Anbang продала 15 объектов недвижимости за \$5,8 млрд. всего лишь через три года после их приобретения. Некоторые инвесторы вынуждены продавать свою недвижимость из-за нехватки средств. Китайская Oceanwide Holdings в прошлом месяце объявила о продаже своего строительного проекта в Сан-Франциско с убытком в \$274 млн. Компания объяснила продажу ростом расходов на застройку, а также политикой Пекина. Другие инвесторы реагируют на изменения в законодательстве, включая новые законы о регулировании аренды в Нью-Йорке и Калифорнии, которые вызвали опасения снижения доходов и стоимости жилья.

Динамика денежных агрегатов			
Дата	Денежная масса в широком определении (M2)*	В том числе:	
		денежная масса в национальной валюте	депозиты в иностранной валюте в эквиваленте национальной валюты
01.10.2019 г.	91 372	62 967	28 405
01.11.2019 г.	93 092	63 281	29 811
01.12.2019 г.	90 145	61 221	28 924
01.01.2020 г.	91 266	62 786	28 480
Структура денежной массы в национальной валюте			
Дата	Денежная масса в национальной валюте	В том числе:	
		денежная масса (M1)**	другие депозиты в национальной валюте
01.10.2019 г.	62 967	41 902	21 065
01.11.2019 г.	63 281	42 723	20 558
01.12.2019 г.	61 221	40 983	20 237
01.01.2020 г.	62 786	42 670	20 116
Структура денежной массы (M1)			
Дата	Денежная масса (M1)**	Из них:	
		наличные деньги в обращении (M0)	переводные депозиты в национальной валюте
01.10.2019 г.	41 902	25 071	16 831
01.11.2019 г.	42 723	25 543	17 179
01.12.2019 г.	40 983	23 976	17 007
01.01.2020 г.	42 670	24 246	18 424

\* Широкая денежная масса (M2) включает наличные деньги в обращении (вне банковской системы), переводные, сберегательные и срочные депозиты в национальной и иностранной валюте других финансовых организаций, государственных нефинансовых организаций, частного сектора и физических лиц (кроме депозитов, не включаемых в состав денежной массы согласно РСДФС 2016). M2 также включает долговые ценные бумаги, выпущенные другими депозитными организациями. Долговые ценные бумаги представляют собой сберегательные и депозитные сертификаты, хранимые у других финансовых организаций, государственных нефинансовых организаций, частного сектора и физических лиц.

\*\* Денежная масса (M1) включает наличные деньги в обращении и переводные депозиты в национальной валюте.

Обзор других депозитных организаций (коммерческих банков)				
Показатели	млрд. сум.			
	01.10.2019 г.	01.11.2019 г.	01.12.2019 г.	01.01.2020 г.
Чистые иностранные активы <sup>1)</sup>	-33 177	-35 800	-39 486	-41 978
Требования к нерезидентам	19 620	18 883	18 154	20 073
Обязательства перед нерезидентами	-52 797	-54 683	-57 640	-62 051
млрд. сум.				
Показатели	млрд. сум.			
	01.10.2019 г.	01.11.2019 г.	01.12.2019 г.	01.01.2020 г.
Чистые требования к центральному правительству <sup>2)</sup>	-93 282	-93 461	-83 929	-45 808
Требования к центральному правительству	10 652	11 087	11 779	9 633
Обязательства перед центральным правительством	-103 933	-104 548	-95 708	-55 441
из них: средства Фонда реконструкции и развития	-55 761	-57 617	-47 926	-8 434
Требования к другим секторам (кредиты и другие финансовые требования)	232 798	235 740	240 483	208 495
Требования к другим финансовым организациям	1 276	1 386	1 432	1 424
Требования к нефинансовым государственным организациям	88 941	89 641	90 678	53 303
Требования к частному сектору	142 581	144 713	148 373	153 767
млрд. сум.				
Показатели	млрд. сум.			
	01.10.2019 г.	01.11.2019 г.	01.12.2019 г.	01.01.2020 г.
Переводные депозиты, включаемые в широкую денежную массу	17 924	18 246	18 088	19 456
Другие депозиты, включаемые в широкую денежную массу	47 511	48 392	47 139	46 532
Ценные бумаги, кроме акций, включаемые в широкую денежную массу	678	726	732	741
Депозиты, исключаемые из широкой денежной массы	207	202	232	221
Ценные бумаги, кроме акций, исключаемые из широкой денежной массы	33	35	35	35
Кредиты	13 512	10 352	10 525	12 257
Страховые технические резервы	3 765	3 764	3 764	3 901
Акции и другие формы участия в капитале	34 190	36 843	41 834	51 031
Прочие статьи (нетто) <sup>3)</sup>	210	793	6 858	387

Курс узбекского сума по отношению к иностранным валютам на 11 февраля 2020 года

Наименование валют	Курс	Изменение курса	
		динамика	(сум.) (%)
1 доллар США	9 539,16	▼	-2,58 -0,03%
1 евро	10 438,70	▼	-145,95 -1,38%
1 российский рубль	148,77	▼	-0,43 -0,29%
1 фунт стерлингов	12 296,93	▼	-297,21 -2,36%
1 иена	86,94	▼	-1,10 -1,25%
1 дирхам ОАЭ	2 597,24	▼	-0,85 -0,03%
1 афганский афгани	124,35	▼	-0,79 -0,63%
1 армянский драм	20,00	▼	-0,05 -0,25%
1 аргентинское песо	157,18	▼	-1,14 -0,72%
1 австралийский доллар	6 364,53	▼	-19,85 -0,31%
1 азербайджанский манат	5 634,47	▼	-22,24 -0,39%
1 бангладешская така	112,69	▼	-0,10 -0,09%
1 болгарский лев	5 339,28	▼	-73,86 -1,36%
1 бахрейнский динар	25 320,95	▼	-6,84 -0,03%
1 брунейский доллар	6 866,66	▼	-124,65 -1,78%
1 бразильский реал	2 207,99	▼	-20,35 -0,91%
1 белорусский рубль	4 366,55	▼	-89,71 -2,01%
1 канадский доллар	7 166,37	▼	-43,10 -0,60%
1 швейцарский франк	9 756,74	▼	-151,61 -1,53%
1 юань ренминби	1 362,68	▼	-12,92 -0,94%
1 кубинский песо	9 539,16	▼	-2,58 -0,03%
1 чешская крона	417,25	▼	-2,52 -0,60%
1 египетский фунт	606,43	▼	0,61 0,10%
1 грузинский лари	3 354,72	▼	37,01 1,12%
1 венгерский форинт	30,89	▼	-0,51 -1,62%
1 израильский шекель	2 783,21	▲	17,17 0,62%
1 иорданский динар	13 473,39	▼	-22,71 -0,17%
1 кыргызский сом	136,57	▼	-0,05 -0,04%
1 вона	8,01	▲	0,03 0,38%
1 кувейтский динар	31 385,01	▼	-46,75 -0,15%
1 казахский тенге	25,19	▲	0,04 0,16%
1 малайзийский ринггит	2 303,87	▼	-26,23 -1,13%
1 польский злотый	2 445,25	▼	-19,81 -0,80%
1 сингапурский доллар	6 866,66	▼	-124,65 -1,78%
1 таджикский сомони	984,44	▼	-0,36 -0,04%
1 туркменский манат	2 733,28	▼	-0,74 -0,03%
1 новая турецкая лира	1 586,08	▼	-9,21 -0,58%
1 украинская гривна	388,72	▲	7,13 1,87%

Динамика курса узбекского сума по отношению к доллару США, установленного на торгах УзРБВ

Дата	курс	USD/UZS		
		динамика	изменение	изменение в %
10 января 2020 г.	9540,0	▼	-11,00	-0,12%
13 января 2020 г.	9553,0	▲	13,00	0,14%
14 января 2020 г.	9567,0	▲	14,00	0,15%
15 января 2020 г.	9556,0	▼	11,00	-0,11%
16 января 2020 г.	9541,0	▼	-15,00	-0,16%
17 января 2020 г.	9525,0	▼	-16,00	-0,17%
20 января 2020 г.	9536,0	▲	11,00	0,12%
21 января 2020 г.	9548,0	▲	12,00	0,13%
22 января 2020 г.	9564,0	▲	16,00	0,17%
23 января 2020 г.	9569,0	▲	5,00	0,05%
24 января 2020 г.	9580,0	▲	11,00	0,11%
27 января 2020 г.	9561,0	▼	-19,00	-0,20%
28 января 2020 г.	9546,0	▼	-15,00	-0,16%
29 января 2020 г.	9533,0	▼	-13,00	-0,14%
30 января 2020 г.	9540,0	▲	7,00	0,07%
31 января 2020 г.	9536,0	▼	-4,00	-0,04%
3 февраля 2020 г.	9520,0	▼	-16,00	-0,17%
4 февраля 2020 г.	9531,0	▲	11,00	0,12%
5 февраля 2020 г.	9545,0	▲	14,00	0,15%
6 февраля 2020 г.	9552,0	▲	7,00	0,07%
7 февраля 2020 г.	9534,0	▼	-18,00	-0,19%
10 февраля 2020 г.	9524,0	▼	-10,00	-0,10%

Источник: Узбекская республиканская валютная биржа (www.uzrvb.uz).

Источник: Центральный банк Республики Узбекистан (www.cbu.uz).

Генеральное консульство Республики Узбекистан в Нью-Йорке приняло участие в Международной туристической выставке «The New York Times Travel Show-2020». Выставка прошла в выставочном комплексе «Jacob K. Javits Center».

По данным Госкомстата, общий объем совокупного дохода населения за 2019 год составил 344,7 трлн. сум., темпы роста достигли 121,9 %.

Узбекистан и Россия с 15 февраля запускают регулярные автобусные перевозки по маршруту Ташкент - Омск. Перевозки пассажиров будет осуществлять компания Uzautotrans Service.

## ЦЭИР вошел в топ-10 лучших мозговых центров Центральной Азии

**В рейтинге лучших мозговых центров Центральной Азии Центр экономических исследований и реформ (ЦЭИР) при Администрации Президента Республики Узбекистан занял 10-е место.**

Университет Пенсильвании представил рейтинг ведущих аналитических центров «Global Go To Think Tank Index Report 2019».

В рейтинге лучших мозговых центров Центральной Азии Центр экономических исследований и реформ (ЦЭИР) при Администрации Президента Республики Узбекистан занял 10-е место среди 63 лучших научно-исследовательских аналитических институтов Центральной Азии, сообщает служба по связям с общественностью ЦЭИР.

ЦЭИР поднялся на одну строчку по сравнению с прошлым годом, и на три позиции улучшил показатели 2016 года - тогда Центр занял 13-е место.

В рейтинг 2020 года были включены еще несколько аналитических центров из Узбекистана. Среди них Институт стратегических и межрегиональных исследований (ИСМИ), который занял 26-е место в отчете, и Центр социальных исследований «Тахлил» - 33-е место.

Центр «Стратегия развития» вошел в список лучших новых мозговых центров мира 2019 года. Авторы рейтинга отметили, что в Узбекистане функционируют 12 мозговых центров. При этом в отчете указывается, что в Казахстане работает 31 мозговой центр, в Кыргызстане - 28, в Таджикистане - 7, а Туркменистан в рейтинг не включили.

Ежегодный рейтинг исследовательских и аналитических центров мира «Global Go To Think Tank Index Report» публикуется с 2008 года в рамках программы «Экспертно-аналитические центры и гражданское общество». Отчет способствует созданию региональных и глобальных сетей политических институтов и сообществ, которые позволят повысить эффективность политических усилий в различных сферах общественной жизни, а также служит укреплению демократических институтов и гражданского общества по всему миру. Центр экономических исследований был преобразован в Центр экономических исследований и реформ (Center for Economic Research and Reforms, CERR) в октябре 2019 года в двадцатилетнюю годовщину своего образования. Тогда же были утверждены новые цели и задачи.

## Первые торговые аппараты для продажи золотых и серебряных слитков заработают в конце июня

**Около туристических достопримечательностей республики установят аппараты для продажи золотых и серебряных слитков.**

Первые такие торговые аппараты должны заработать до 1 июля, сообщает Podrobno.uz. Установка вендинговых аппаратов на местах туристического показа предусмотрена проектом Постановления Президента страны «О мерах по дальнейшей диверсификации туристических услуг в Республике Узбекистан». Документ разработал Государственный комитет по развитию туризма.

Предложения по производству и продаже через вендинговые аппараты золотых и серебряных слитков Центральный

банк и Министерство финансов должны внести в Кабинет Министров в течение месяца после принятия постановления.

Планируется, что туристы смогут приобрести слитки весом 1, 3 и 5 граммов.

До 1 июля 2020 года в стране появятся не менее десяти торговых аппаратов.

Их планируется разместить в Бухарской, Самаркандской, Хорезмской, Ташкентской областях и в Ташкенте. Аппараты должны быть установлены на туристических объектах, в средствах размещения и туристических информационных центрах.

До 1 января 2021 года аналогичные аппараты заработают и в других областях страны.



## Узбекистан назван одним из самых трендовых для путешествий


**Немецкая «DieBener Anzeiger» включила Узбекистан в топ пять туристских направлений 2020 года.**

Как пишет издание, несмотря на глобальное изменение климата, которое негативно влияет на развитие индустрии туризма, а также растущие налоги и становящийся все более популярным отказ от полетов на самолетах, люди продолжают путешествовать.

По информации издания, количество авиапассажиров в 2019 году снова выросло, сообщает UzDaily.uz со ссылкой на ИА «Дунё». Международная ассоциация воздушного транспорта (IATA) в 2020 году ожидает около 4,6 миллиарда пассажиров по всему миру, что на 200 миллионов больше, чем в прошлом.

Что касается наиболее востребованных направлений, по оценкам издания, трендом туристической моды становятся Узбекистан и страны на маршруте Великого шелкового пути.

«Если вы действительно хотите, чтобы вас услышали на следующей вечеринке, расскажите о вашей поездке в эти страны», - отмечает «DieBener



Anzeiger». Читателям предлагается «посетить великий Узбекистан, оазис в пустыне - древний город Хиву, жемчужины Великого шелкового пути - Самарканд и Бухару».

НАША СПРАВКА

**Еженедельное финансово-экономическое издание**  
**ОФИЦИАЛЬНЫЕ ПАРТНЕРЫ И УЧРЕДИТЕЛЬ**  
Ассоциация банков Узбекистана  
Национальная Ассоциация участников финансового рынка (НАУФР)  
Лизинговая Ассоциация Узбекистана  
ООО «Moliya yangiliklari agentligi»

**Главный редактор**  
**О. М. САВЕЛЬЕВА**  
**Научный консультант**  
**И. Л. БУТИКОВ, д.э.н.**  
**Ответственный за выпуск**  
**Т. С. СЕМЁНОВА**  
**Служба распространения, подписки и рекламы**  
**Телефоны:**  
**(+998) 71 234-43-18**  
**Факс: (+998) 71 234-43-18**  
**Индекс издания - 104.**

**ИНФОРМАЦИОННОЕ ОБСЛУЖИВАНИЕ**  
**УзА, ООО «Norma Hamkor»,**  
**www.finance.uz**  
**АДРЕС РЕДАКЦИИ:**  
**100060, г. Ташкент, ул. Осие, 1А.**  
**e-mail: info@banknews.uz,**  
**www.banknews.uz**  
**bankovskie\_vesti**  
**ДОПЕЧАТНАЯ ПОДГОТОВКА**  
**ООО «Moliya yangiliklari agentligi»**  
**Газета сверстана на оборудовании редакции.**

*Перепечатка материалов, опубликованных в «БВ», допускается только с письменного разрешения редакции. Рукописи не рецензируются и не возвращаются.*  
*Газета зарегистрирована в Узбекском агентстве по печати и информации.*  
**Регистрационный номер 0066 от 10 января 2012 г.**

День выхода газеты - четверг.  
Заказ № 0201. Тираж 1184 экз.  
Цена договорная.  
Формат газеты А3. Объем - 2 усл. п. л.  
Номер газеты подписан в печать 11.02.2020 г. в 15.00  
1 2 3 4 5 6