



Центробанк: валютный рынок формировался в условиях увеличения спроса и предложения иностранной валюты

Центральный банк Республики Узбекистан подготовил краткий обзор внутреннего валютного рынка за четыре месяца 2020 года.

В январе-апреле 2020 года ситуация на внутреннем валютном рынке формировалась в условиях увеличения спроса и предложения иностранной валюты во всех его сегментах.

По данным аналитиков ведомства, общий объем операций на внутреннем валютном рынке составил \$5,4 млрд., увеличившись по сравнению с соответствующими периодами 2018 и 2019 годов в 1,8 и 1,3 раза, соответственно.

В 2019 году кредитные вложения банков в экономику выросли в 1,6 раза

11 мая 2020 года состоялось четвертое пленарное заседание Сената Олий Мажлиса Республики Узбекистан.



Пленарное заседание, прошедшее в форме видеоконференцсвязи, вела Председатель Сената Олий Мажлиса Танзила Нарбаева.

Члены Сената обсудили 20 вопросов, в том числе 10 законов. Об этом сообщает Информационная служба Сената Олий Мажлиса Республики Узбекистан.

В рамках заседания сенаторы заслушали отчет председателя Правления Центрального банка Республики Узбекистан Мамаризо Нурмуратова.

▼ Окончание на стр. 5

В 2019 году объем освоенных инвестиций достиг 220,7 трлн. сумов



Объем освоенных инвестиций в 2019 составил 220,7 трлн. сумов с превышением прогнозных показателей за год в 2 раза. Объемы инвестиций в основной капитал составили 189,9 трлн. сумов, с темпом роста к аналогичному показателю 2018 года в 1,3 раза.


По данным годового отчета Министерства инвестиций и внешней торговли, доля объема инвестиций в основной капитал в структуре ВВП увеличилась с 30% в 2018 до 36,2% в 2019, а доля общего объема инвестиций в структуре ВВП по итогам прошлого года составила 42,1%.

▼ Окончание на стр. 5

Динамика спроса на иностранную валюту в разрезе сегментов внутреннего валютного рынка



▼ Окончание на стр. 4



В республике принято Положение о порядке заключения и реализации инвестиционных договоров между Правительством Узбекистана и иностранными инвесторами.

▶ стр. 6



Реализация глобального гуманитарного плана ООН по борьбе с коронавирусом в развивающихся странах потребует \$6,7 млрд.

▶ стр. 7

Акционерно-коммерческий банк «ASIA ALLIANCE BANK»

Регистрационный номер: лицензия ЦБ РУ №79 от 21 октября 2017 года.
Юридический адрес: 100047, г. Ташкент, ул. Махтумкули, 2а.

Статьи	31 декабря 2019	31 декабря 2018
Активы		
Денежные средства и их эквиваленты	491 124	367 135
Средства в банках	62 394	74 805
Торговые ценные бумаги	-	14 310
Кредиты и авансы клиентам	1 549 783	1 209 412
Основные средства	96 869	75 585
Нематериальные активы	8 411	4 924
Инвестиционная недвижимость	8 256	8 841
Активы, предназначенные для продажи	-	4 282
Предоплата по налогу на прибыль	2 517	5 141
Отложенные налоговые активы	6 444	2 685
Прочие активы	35 180	17 903
Итого активы	2 260 978	1 785 023
Обязательства		
Средства банков	31 404	24 559
Другие заемные средства	350 982	122 614
Средства клиентов	1 566 423	1 394 029
Выпущенные долговые ценные бумаги	36 265	-
Прочие обязательства	18 678	13 849
Итого обязательства	2 003 752	1 555 051
Капитал		
Уставный капитал	167 482	167 482
Эмиссионный доход	3 920	3 920
Нераспределенная прибыль	85 824	58 570
Итого собственный капитал	257 226	229 972
Итого обязательства и собственный капитал	2 260 978	1 785 023

Статьи	За год, закончившийся 31 декабря 2019 года	За год, закончившийся 31 декабря 2018 года
Процентные доходы	251 543	174 307
Процентные расходы	(130 202)	(73 599)
Чистый процентный доход до резерва под убытки активов, по которым начисляются проценты	121 341	100 708
Эффект первоначального признания активов оцениваемых по амортизированной стоимости	(8 521)	-
Резерв под убытки активов, по которым начисляются проценты	(14 416)	(6 706)
Чистый процентный доход после резерва под убытки активов, по которым начисляются проценты	98 404	94 002
Доходы по услугам и комиссиям	107 210	82 510
Расходы по услугам и комиссиям	(43 816)	(35 092)
Чистая прибыль по операциям с иностранной валютой	11 232	8 576
(Начисление) / восстановление резервов по прочим активам и обязательствам	24	(191)
Прочие доходы	4 525	2 833
Чистые непроцентные доходы	79 175	58 636
Операционные доходы	177 579	152 638
Операционные расходы	(143 449)	(111 040)
Прибыль до налогообложения	34 130	41 598
Расходы по налогу на прибыль	(6 876)	(8 541)
Чистая прибыль за период	27 254	33 057
Прочий совокупный доход за период	-	-
Итого совокупный доход за период	27 254	33 057
Базовая и разводненная прибыль на акцию (в суммах)	49	59

Статьи	За год, закончившийся 31 декабря 2019 года	За год, закончившийся 31 декабря 2018 года
Движение денежных средств от операционной деятельности		
Проценты полученные	236 583	167 208
Проценты уплаченные	(127 384)	(75 809)
Доходы по услугам и комиссии полученные	107 585	82 132
Расходы по услугам и комиссиям уплаченные	(43 226)	(34 630)
Поступления от операций с иностранной валютой	8 154	8 546
Прочие операционные доходы полученные	3 986	2 374
Расходы на содержание персонала, уплаченные	(95 101)	(66 277)
Административные и прочие операционные расходы, уплаченные	(30 694)	(42 907)
Налог на прибыль уплаченный	(8 011)	(8 848)
Денежные средства от операционной деятельности до изменений в операционных активах и обязательствах	51 892	31 789
Снижение / (прирост) в активах		
Средства в банках	13 276	58 696
Торговые ценные бумаги	14 310	-
Приобретение торговых ценных бумаг	-	(14 282)
Кредиты и авансы клиентам	(246 859)	(355 754)
Прочие активы	(9 117)	8 675
(Снижение) / прирост в обязательствах		
Средства банков	(1 165)	(18 852)
Средства клиентов	213 957	335 911
Прочие обязательства	(335)	12
Чистый приток денежных средств от операционной деятельности	35 959	46 195
Движение денежных средств от инвестиционной деятельности		
Приобретение основных средств и нематериальных активов	(47 675)	(42 874)
Поступления от выбытия основных средств	836	641
Чистый отток денежных средств от инвестиционной деятельности	(46 839)	(42 233)
Движение денежных средств от финансовой деятельности:		
Поступления по другим заемным средствам	208 079	87 038
Погашение по другим заемным средствам	(26 833)	(8 808)
Выпущенные долговые ценные бумаги	40 878	79 200
Погашение долговых ценных бумаг	(111 600)	(79 550)
Дивиденды, выплаченные по обыкновенным акциям	(3 054)	(37 365)
Чистый приток денежных средств от финансовой деятельности	107 470	40 515
Чистое увеличение денежных средств и их эквивалентов	96 590	44 477
Влияние изменений курса иностранной валюты на остатки денежных средств в иностранной валюте	27 399	41
Денежные средства и денежные эквиваленты на начало года	367 135	322 617
Денежные средства и денежные эквиваленты на конец года	491 124	367 135

	Уставный капитал	Эмиссионный доход	Нераспределенная прибыль	Итого капитал
Остаток на 31 декабря 2017 года	140 000	3 920	97 759	241 679
Влияние первого применения МСФО (IFRS) 9 на 1 января 2018 года	-	-	(4 346)	(4 346)
Пересчитанный остаток на 1 января 2018 года	140 000	3 920	93 413	237 333
Общий совокупный доход за период	-	-	33 057	33 057
Объявленные дивиденды (2017 год)	-	-	(67 900)	(67 900)
Дивиденды капитализированные	27 482	-	-	27 482
Остаток на 31 декабря 2018 года	167 482	3 920	58 570	229 972
Общий совокупный доход за период	-	-	27 254	27 254
Остаток на 31 декабря 2019 года	167 482	3 920	85 824	257 226

Достоверность финансовой отчетности подтверждена аудиторской организацией АО «Deloitte va Touche» в форме ООО (лицензия Министерства финансов Республики Узбекистан Серия 00776 от 5 апреля 2019 года) и во всех существенных аспектах подготовлена в соответствии с Международными стандартами финансовой отчетности. Информация о приведенных выше данных содержится в аудиторском заключении о достоверности финансовой отчетности банка по состоянию на 31 декабря 2019 года.

РЕЗУЛЬТАТЫ АУДИТА

Частный акционерный коммерческий банк «RAVNAQ-BANK»

Регистрационный номер: лицензия ЦБ РУз № 70 от 21 октября 2017 года.
Юридический адрес: 100021, город Ташкент, улица Фурката, 2.

ОТЧЕТ О ФИНАНСОВОМ ПОЛОЖЕНИИ ПО СОСТОЯНИЮ НА 31 ДЕКАБРЯ 2019 Г.		
Статьи	(в тыс. сум.)	
	на 31 декабря 2019 года	на 31 декабря 2018 года
АКТИВЫ		
Денежные средства и их эквиваленты	79 048 029	68 908 675
Средства в других банках	60 515 314	27 355 355
Инвестиции в ценные бумаги	-	100 000
Кредиты и авансы клиентам:	414 515 720	320 419 447
Минус: Резервы по возможным убыткам	(15 362 672)	(1 908 413)
Чистые кредиты и авансы клиентам	399 153 048	318 511 034
Инвестиции в зависимые хозяйственные общества	3 009 544	3 298 383
Основные средства (по чистой балансовой стоимости)	32 024 534	7 429 419
Нематериальные активы (по чистой балансовой стоимости)	5 411 680	2 264 226
Другое собственное имущество	2 185 666	1 263 239
Налоговые требования	2 167 481	2 424 444
Прочие активы	12 904 051	3 015 658
ИТОГО АКТИВЫ	596 419 347	434 570 433
ОБЯЗАТЕЛЬСТВА		
Средства клиентов	433 081 791	285 929 440
Средства других банков	44 107 560	35 018 837
Налоговые обязательства	353 276	119 981
Прочие обязательства	3 203 020	2 516 463
Всего обязательств	480 745 647	323 584 721
СОБСТВЕННЫЙ КАПИТАЛ		
Уставный капитал	100 000 000	100 000 000
Добавленный капитал	1 230	1 230
Резервный капитал и фонды	6 322 340	4 171 915
Нераспределенная прибыль	9 350 130	6 812 567
Итого собственный капитал	115 673 700	110 985 712
ИТОГО ОБЯЗАТЕЛЬСТВА И СОБСТВЕННЫЙ КАПИТАЛ	596 419 347	434 570 433

ОТЧЕТ О ПРИБЫЛЯХ И УБЫТКАХ И ПРОЧЕМ СОВОКУПНОМ ДОХОДЕ ЗА ГОД ЗАКОНЧИВШИЙСЯ 31 ДЕКАБРЯ 2019 Г.		
Статьи	(в тыс. сум.)	
	за 2019 год	за 2018 год
Процентные доходы	65 976 058	37 428 866
Процентные расходы	(23 978 548)	(20 868 891)
Чистые процентные доходы	41 997 510	16 559 975
Резерв под обесценение кредитов	(16 016 742)	(3 526 064)
Чистые процентные доходы после изменения резерва под обесценение кредитов	25 980 768	13 033 911
Комиссионные доходы	11 110 763	8 705 688
Комиссионные расходы	(5 124 117)	(2 700 016)
Чистая прибыль от валютных операций	1 375 168	3 733 955
Другие беспроцентные доходы	4 422 063	1 482 697
Другие беспроцентные расходы	(40 935)	(984)
Чистый доход до операционных расходов	37 723 710	24 255 251
Операционные расходы	(29 438 712)	(24 096 128)
Прибыль до налогообложения	8 284 998	159 123
Оценка резерва на возможные убытки	(1 034 985)	(5 193)
Чистая прибыль до налога на доход (прибыль)	7 250 013	153 930
Оценка налога на доход (прибыль)	(1 657 985)	659 014
Чистая прибыль за год	5 592 028	812 944
Прочий совокупный доход за год	-	-
Итого совокупный доход за год	5 592 028	812 944
Базовая прибыль на акцию (в суммах)	55,92	20,00

ОТЧЕТ О ДВИЖЕНИИ ДЕНЕЖНЫХ СРЕДСТВ ЗА ГОД, ЗАКОНЧИВШИЙСЯ 31 ДЕКАБРЯ 2019 Г.		
Статьи	(в тыс. сум.)	
	за 2019 год	за 2018 год
Движение денежных средств от операционной деятельности		
Проценты полученные	58 619 894	35 465 617
Проценты уплаченные	(23 573 728)	(21 225 087)
Комиссии полученные	11 022 686	8 643 360
Комиссии уплаченные	(5 124 117)	(2 700 016)
Полученные дивиденды	-	18 220
Возмещения списанных кредитов	3 761 459	1 087 565
Чистые беспроцентные доходы	580 722	375 928
Уплаченные расходы на содержание персонала	(15 337 329)	(11 716 202)
Уплаченные прочие операционные расходы	(11 438 243)	(10 933 022)
Уплаченный налог на прибыль	(3 603 784)	(642)
Движение денежных средств от операционной деятельности до изменения в операционных активах и обязательствах	14 907 560	(984 279)
Изменения в операционных активах и обязательствах		
Изменения в операционных активах (увеличение) / уменьшение		
Обязательные резервы в Центральном банке	(21 050 349)	4 461 232
Средства в других банках	(12 109 610)	(13 286 938)
Кредиты и авансы клиентам	(90 517 899)	(155 250 442)
Прочие активы	(8 741 473)	21 713 852
Изменения в операционных обязательствах (увеличение) / (уменьшение)		
Средства клиентов	147 152 351	9 784 231
К оплате в Центральный банк	-	(14 821 699)
Средства других банков	9 088 723	25 012 564
Прочие обязательства	(613 164)	(2 038 496)
Чистое движение денежных средств от операционной деятельности	38 116 139	(125 409 975)
Движение денежных средств от инвестиционной деятельности		
Приобретение или продажи ценных бумаг	100 000	3 529
Приобретение или Выбытия дочерних, зависимых хозяйственных обществ	-	500 000
Приобретение основных средств и нематериальных активов	(30 951 616)	(4 770 076)
Выбытие основных средств и нематериальных активов	873 291	1 309 688
Чистое движение денежных средств от инвестиционной деятельности	(29 978 325)	(2 956 859)
Движение денежных средств от финансовой деятельности		
Эмиссия акций	-	77 170 000
Дивиденды выплаченные	-	-
Чистое движение денежных средств от финансовой деятельности	-	77 170 000
Влияние изменения валютного курса на денежные средства и денежные эквиваленты	2 001 540	2 433 080
Чистое увеличение (уменьшение) денежных средств и их эквивалентов	10 139 354	(48 763 754)
Денежные средства и их эквиваленты на начало отчетного периода	68 908 675	117 672 429
Денежные средства и их эквиваленты на конец отчетного периода	79 048 029	68 908 675

ОТЧЕТ ОБ ИЗМЕНЕНИЯХ В КАПИТАЛЕ ЗА ГОД, ЗАКОНЧИВШИЙСЯ 31 ДЕКАБРЯ 2019 ГОДА					
Статьи	(в тыс. сум.)				
	Уставный капитал	Добавленный капитал	Резервный капитал и фонды	Нераспределенная прибыль	Итого изменение в капитале
Остаток на 1 января 2018 года	22 830 000	7 895	3 156 220	7 889 200	33 883 315
Эмиссия акций	77 170 000	-	-	-	77 170 000
Дивиденды выплаченные	-	-	-	-	-
Отчисления в резервный капитал	-	-	384 229	(384 229)	-
Добавленный капитал	-	(6 665)	-	-	(6 665)
Фонд льготного кредитования	-	-	-	-	-
Резерв по стандартным активам	-	-	631 466	(631 466)	-
Совокупный доход за отчетный год	-	-	-	812 944	812 944
Прочие	-	-	-	(873 882)	(873 882)
Остаток на 31 декабря 2018 года	100 000 000	1 230	4 171 915	6 812 567	110 985 712
Эмиссия акций	-	-	-	-	-
Дивиденды выплаченные	-	-	-	-	-
Отчисления в резервный капитал	-	-	289 507	(289 507)	-
Добавленный капитал	-	-	-	-	-
Фонд льготного кредитования	-	-	-	-	-
Резерв по стандартным активам	-	-	1 860 918	(1 860 918)	-
Совокупный доход за отчетный год	-	-	-	5 592 028	5 592 028
Прочие	-	-	-	(904 040)	(904 040)
Остаток на 31 декабря 2019 года	100 000 000	1 230	6 322 340	9 350 130	115 673 700

Достоверность финансовой отчетности подтверждена аудиторской организацией ООО «PKF MAK ALYANS» подготовлена в соответствии с Международными стандартами финансовой отчетности, лицензия Министерства финансов Республики Узбекистан АФ № 00770 от 05 апреля 2019 года, Сертификат Центрального банка Республики Узбекистан № 14 от 19 августа 2011 года) и во всех существенных аспектах. Информация о приведенных выше данных содержится в Аудиторском заключении о достоверности отчетности банка по состоянию на 31 декабря 2019 года.

По предварительным оценкам Центрального банка, рост ВВП Узбекистана в 2020 году составит 1,5%-2,5% против 5,2%-5,5%, прогнозируемых ранее.

Рост цен на золото и увеличение объемов экспорта плодоовощной продукции окажут положительное влияние на доходы государственного бюджета и субъектов предпринимательства, и в определенной степени нивелируют эффекты сокращения налоговых поступлений.

В I квартале 2020 года наблюдалось увеличение средневзвешенных процентных ставок по кредитам в национальной валюте до 25,8% и 25,6% в январе и феврале, соответственно.

Центробанк: валютный рынок формировался в условиях увеличения спроса и предложения иностранной валюты

▲ Окончание. Начало на стр. 1

1. Спрос на иностранную валюту

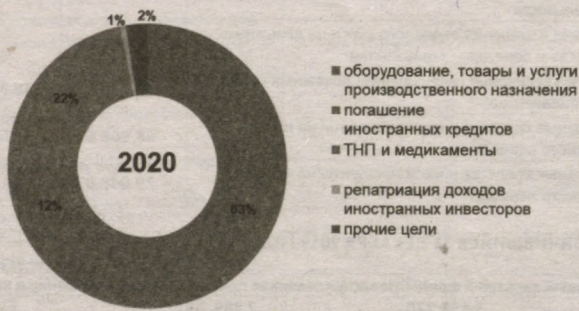
1.1. Валютные операции юридических лиц

Спрос на иностранную валюту со стороны юридических лиц за первые 4 месяца 2020 года увеличился в 1,1 раза по сравнению с аналогичным периодом прошлого года и составил \$4,2 млрд. (в январе-апреле 2019 года - \$3,9 млрд.).

В данный период хозяйствующими субъектами на внебиржевом валютном рынке было приобретено \$1,06 млрд. (в январе-апреле 2019 года - \$939 млн.), в то время как объем операций на валютной бирже составил \$3,1 млрд. (за первые 4 месяца 2019 года - \$2,8 млрд.).

В целевой структуре покупки иностранной валюты основную долю (63%) составляет оплата за импорт оборудования, товаров и сырьевых материалов производственного назначения, 22% - импорт товаров народного потребления и лекарств, 12% - погашение внешних займов, 1% - репатриация иностранными инвесторами и остальные 2% приобретены для прочих целей.

Структура целей покупки иностранной валюты в январе-апреле 2020 года (в процентах)



Среднемесячное количество хозяйствующих субъектов, приобретавших иностранную валюту на внутреннем валютном рынке в январе-апреле 2020 года составило 6183, увеличившись на 723, по сравнению с аналогичным периодом прошлого года, на 5460.

1.2 Валютные операции физических лиц

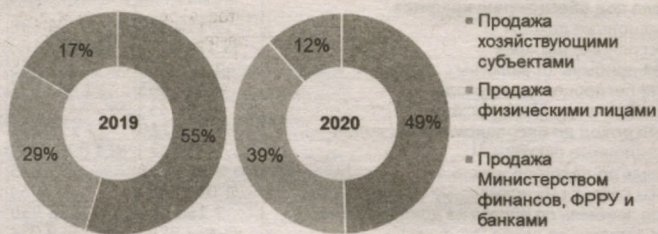
В отчетном периоде объем иностранной валюты, проданной физическими лицами через обменные пункты, составил \$1,5 млрд., увеличившись в 1,7 раза по сравнению с аналогичным периодом прошлого года (первые четыре месяца 2019 года - \$884 млн.). В то же время физическими лицами было куплено иностранной валюты в размере \$1,17 млрд., что в 3,4 раза выше, чем за соответствующий период прошлого года (\$346 млн.).



Вместе с тем, в последние десять дней апреля текущего года средневзвешенный объем иностранной валюты, продаваемой физическими лицами банкам, увеличился в 2,5 раза по сравнению со среднесуточными объемами продаж в первой и второй декадах, и достиг \$ 9,6 млн. (в первой и второй декаде - \$3,8 млн.).

Как отмечают аналитики, он снизился, по сравнению с аналогичным периодом предыдущего года, на \$161 млн., или на 11%.

Источники формирования предложения на внутреннем валютном рынке



Также в апреле текущего года через систему международных денежных переводов поступило \$250 млн. При этом данный показатель снизился на 15% по сравнению с мартом. Причем, в последней декаде месяца наблюдалось увеличение средневзвешенного объема международных денежных переводов в 1,7 раза по сравнению с первой и второй декадами месяца (\$6,7 до \$11,5 млн.).

вертация) на внутреннем валютном рынке, составила 56%, доля финансирования импорта за счет собственных средств в иностранной валюте составила 19%. В соответствующем периоде 2019 года эти показатели составляли 55% и 21%, соответственно.

Динамика обменного курса

Динамика обменного курса национальной валюты на внутреннем валютном рынке формировалась с учетом соотношения текущего уровня спроса и предложения, а также внутренних и внешних факторов. В результате, в течение I квартала текущего года курс национальной валюты обесценился на 0,8% (с 9501 сум/доллар до 9577 сум/доллар).

В апреле текущего года девальвация национальной валюты составила 5,8%. Это объясняется ростом девальвационных ожиданий хозяйствующих субъектов и населения, связанных с обесцениением валют стран-основных торговых партнеров, начиная с последней декады марта, а также с формированием дисбаланса спроса и предложения на внутреннем валютном рынке.

Объем валютных операций физических лиц в январе-апреле 2020 года (млн. долл. США)



В 2019 году объем освоенных инвестиций достиг 220,7 трлн. сумов



▲ Окончание. Начало на стр. 1

Прирост показателей инвестиций был обусловлен увеличением притока и освоения иностранных инвестиций и кредитов в объеме \$13,3 млрд, из которых:

- *прямые иностранные инвестиции - \$9,3 млрд. (в основной капитал - \$6,6 млрд.);*
- *средства международных финансовых институтов - \$4 млрд. (в основной капитал - \$3,2 млрд.).*

В рамках Инвестиционной программы, утвержденной постановлением Президента страны от 9 января 2020 года, освоение инвестиций в основной капитал прогнозируется в объеме 233,2 трлн. сумов, из них прямые - \$7,1 млрд., инвестиции и кредиты под государственную гарантию составят \$2,7 млрд.

В 2020 году планируется построить свыше 2 тыс. объектов социального, инфраструктурного и производственного назначения. Ряд из них начнут возводиться при содействии иностранных инвестиций.

Крупные проекты, контракты и соглашения по которым подписаны с иностранными компаниями-инвесторами, их реализация придаст развитие экономики регионам республики и в социальном аспекте население, осо-

бенно молодежь, будут трудоустроены за счет создания новых рабочих мест.

↘ АО «Узавтосаноат», Sinotruk International Investment Limited и MAN Truck & Bus SE 16 января подписали Соглашение о создании СП ООО Uz Truck and Bus Motors на базе действующего предприятия. Компания Sinotruk вошла в состав учредителей и внесла в уставный фонд \$12,1 млн. прямых иностранных инвестиций.

↘ Всемирный банк одобрил финансирование проекта «Модернизация сельского хозяйства» с выделением \$500 млн. Реализация проекта будет содействовать модернизации сельскохозяйственных научно-исследовательских институтов в республике и внедрению современных разработок.

↘ Министерство инвестиций и внешней торговли и индийская Cadila Pharmaceuticals Ltd. подписали инвестиционный контракт по созданию производственной фармпродукции в СЭЗ «Андижан-фарм». Планируется открыть 400 рабочих мест. В 2020-2025 годы за счет проекта в экономику могут поступить \$50 млн.

↘ В Бухарской области запускается центр подготовки пилотов Aviation Academy и логистический хаб по перевозке грузов. Малайзийская Phills Asia Pacific намерена вложить \$110 млн. в его запуск.



▲ Окончание. Начало на стр. 1

В 2019 году велась денежно-кредитная политика, направленная на обуздание инфляционных процессов при обеспечении стабильности цен на внутреннем рынке и снижении воздействия монетарных факторов на уровень инфляции.

Руководитель Центробанка отметил, что в отчетном году особое внимание уделено было работе по улучшению жилищных условий населения в рам-

В 2019 году кредитные вложения банков в экономику выросли в 1,6 раза

ках социальных программ и финансовой поддержке предпринимательской деятельности.

В целях улучшения инвестиционной среды и сохранения на высоком уровне инвестиционной активности, сформированной на протяжении долгих лет, был увеличен объем кредитных средств в иностранной и национальной валюте. В 2019 году коммерческие банки выделили кредиты за счет иностранных кредитных линий в размере \$2,1 млрд.

На протяжении прошлого года кредитные вложения коммерческих банков в экономику выросли в 1,6 раза, и по состоянию на 1 января 2020 года составили 208,6 трлн. су-

Уважаемые акционеры ЧАКБ «Ravnaq-bank»!

Частный акционерный коммерческий банк «Ravnaq-bank» (почтовый адрес 100021, Республика Узбекистан, город Ташкент, Шайхантахурский район, улица Фурката 2, e-mail info@ravnaqbank.uz, веб-сайт http://www.ravnaqbank.uz) сообщает Вам, что в соответствии с решением Совета банка на 05 июня 2020 года назначено проведение годового общего собрания акционеров банка.

Утверждена следующая повестка дня общего собрания акционеров:

1. Об утверждении регламента проведения годового общего собрания акционеров ЧАКБ «Ravnaq-bank».
2. О рассмотрении отчета председателя Совета банка об итогах деятельности Совета за 2019 год. Утверждение решений Совета банка за 2019 год.
3. Об утверждении отчета председателя Правления ЧАКБ «Ravnaq-bank» об итогах финансово-хозяйственной деятельности банка за 2019 год.
4. Об утверждении годового отчета, бухгалтерского баланса и отчета о прибылях и убытках банка за 2019 год.
5. Об утверждении заключения аудиторской компании «PKF MAK ALYANS» о достоверности финансовой отчетности банка за 2019 год.
6. Об утверждении отчета ревизионной комиссии по результатам финансово-хозяйственной деятельности банка за 2019 год.
7. Об утверждении распределения чистой прибыли по итогам финансово-хозяйственной деятельности банка за 2019 год.
8. Об изменении наименования банка.
9. Об утверждении Устава банка в новой редакции.
10. Об утверждении Положения об Общем собрании акционеров банка.
11. Об утверждении Положения о Совете банка.
12. Об утверждении Положения о Правлении банка.
13. О переизбрании членов Совета банка.
14. О переизбрании членов Ревизионной комиссии банка.
15. О переизбрании председателя Правления банка.

16. Об утверждении организационной структуры банка.

17. Об утверждении внешнего аудитора банка на 2020 год.

18. О списании со счетов «непредвиденные обстоятельства» суммы понесенных убытков возникших в связи с возникновением случая предпринимательского риска по валютным операциям.

19. О начисленных дивидендах прошлых лет акционерам банка, учитываемых на балансовом счете №29822.

20. О списании безнадежных активов учитываемых на счетах банка.

Годовое общее собрание акционеров ЧАКБ «Ravnaq-bank» состоится по адресу: **город Ташкент, улица Фурката, 2, в 10.00 часов.** Регистрация акционеров для участия в общем собрании акционеров будет проводиться с 09.30 часов до 10.00 часов.

Список акционеров, для оповещения о проведении общего собрания акционеров банка, составляется в соответствии с реестром акционеров банка, по состоянию на конец операционного дня 11 мая 2020 года. Список акционеров, имеющих право участия на общем собрании акционеров банка, составляется в соответствии с реестром акционеров банка, по состоянию на конец операционного дня 01 июня 2020 года.

Просьба принять участие в собрании лично или направить представителя с нотариально заверенной доверенностью. С материалами к общему собранию акционеров можно ознакомиться по адресу: город Ташкент, улица Фурката, 2, ЧАКБ «Ravnaq-Bank», тел. 71 202-01-02.

*С уважением,
Совет и Правления банка.*

мов. Так, в 2019 году кредиты, выделенные субъектам предпринимательства, выросли в 1,5 раза и достигли 58,4 трлн. сумов. А остаток кредитов, выделенных физическим лицам, вырос в 1,6 раза, и по состоянию на 1 января 2020 года этот показатель составил 40 трлн. сумов.

Кроме того, в рамках социальных программ, направленных на обеспечение занятости населения и развития семейного предпринимательства, льготных кредитов выделено на 7,6 трлн. сумов, в том числе непосредственно физическим лицам – в размере 4,9 трлн. сумов.

Также осуществлялись мероприятия по снижению инфляционного давлени-

ния в экономике и снижению рисков путем эффективного регулирования ликвидности в банковской системе, сбалансирования темпов роста объема кредитования экономики и проведения коммуникационной политики широкого охвата.

На заседании, исходя из опыта зарубежных государств, в целях обеспечения стабильности и развития платежной системы также обсудили ряд задач, на которые необходимо уделить внимание Центробанку в 2020 году в соответствии с принятыми законами, регулирующими деятельность ведомств банков. По данному вопросу принято соответствующее постановление Сената.

Как заключить инвестдоговор с правительством

Принято Положение о порядке заключения, изменения, прекращения и реализации инвестиционных договоров между Правительством Республики Узбекистан и иностранными инвесторами (см. ПКМ от 30.04.2020 г. № 264).

Инвестиционный договор с Правительством заключается, в том числе, чтобы предоставить инвестору дополнительные гарантии и меры поддержки (льгот и преференций) помимо установленных законодательством. Это может быть правительственная гарантия, специальный таможенный, налоговый и платежный режим, содействие в реализации проектов, включение в инвестпрограмму и т.д. Но нельзя наделять инвестора исключительными правами, создающими его доминирующее положение на рынке.

При этом дополнительные гарантии и меры предоставляются в каждом конкретном случае иностранным субъектам, инвестирующим в приоритетные отрасли, обеспечивающие:

- устойчивый экономический рост, прогрессивные технологические изменения экономики страны;
- укрепление и расширение экспортного потенциала республики, ее интеграцию в мирохозяйственные связи.

Дополнительные льготы по уплате налогов, таможенных и других обязательных платежей предоставляются созданным предприятиям с иностранными инвестициями только на четко определенный срок и не могут носить бессрочный характер.

Инвестиционный договор, а также изменения и

дополнения к нему заключаются в письменной форме. Процедура в обоих случаях одинаковая. От имени Правительства договор подписывает Министерство инвестиций и внешней торговли. Инициатором выступает инвестор - самостоятельно или совместно с органами госуправления, хозобъединениями, органами исполнительной власти на местах или хозсубъектами.

Для этого в Мининвестнешторг или Агентство по привлечению иностранных инвестиций подаются:

- заявление с информацией о намерении заключить договор и инвестировать в объект инвестиционной деятельности, об имеющемся опыте реализации инвестпроектов (при наличии);
- проект инвестиционного договора по утвержденной типовой форме;
- бизнес-план проекта, выполненный на основании ТЭО (ТЭР), прошедшего экспертизу в уполномоченных органах (при необходимости).

Свои интересы в пределах собственной компетенции выдают Минюст, Минфин и Минэкономразвития, ГТК и ГНК.

Проект договора и другие материалы рассматриваются в течение 15 дней со дня получения. Если требуется дополнительное изучение, проверка либо другие меры, срок может быть продлен не более чем на месяц. Об этом письменно информируют инвестора.

Согласованный со всеми уполномоченными органами проект инвестдоговора вносится в Кабинет Министров Республики Узбекистан, который его рассматривает и одобряет либо, если есть разногласия,



возвращает на доработку. Одобренный инвестдоговор подписывается Мининвестнешторгом, после чего ведомство готовит проект правительственного решения об утверждении договора и вносит его в Кабинет. Договор вступает в силу с даты принятия акта, или в указанный в нем срок.

Мининвестнешторг мониторит ход исполнения обязательств инвестора по договору. Подопечный должен представлять свои отчеты, порядок и сроки оговариваются в договоре.

Действие дополнительных гарантий и мер поддержки (льгот и преференций) прекращается по истечении срока действия инвестдоговора или до этого - в порядке, предусмотренном договором.

Описанный выше порядок не распространяется на инвестдоговоры, которые заключаются с региональными властями при реализации проектов с долей иностранных инвестиций в эквиваленте не более \$10 млн.

Документ опубликован в Национальной базе данных законодательства и вступил в силу 1.05.2020 г.

Инвестор должен уведомить о применении гарантии

Утверждено Положение о порядке уведомления о применении гарантии, установленной статьей 19 Закона Республики Узбекистан «Об инвестициях и инвестиционной деятельности» (см. ПКМ от 30.04.2020 г. № 264).



Если последующее законодательство Узбекистана ухудшает условия инвестирования, к инвесторам в течение 10 лет применяется законодательство, действовавшее на дату инвестирования. Это правило не применяется, если изменение законодательства непосредственно связано с защитой интересов национальной безопасности нашего государства.

Иностранный инвестор, оказавшийся в описанной ситуации, должен письменно

уведомить о применении гарантии соответствующий уполномоченный орган:

- обслуживающий банк - в случае введения дополнительных требований, усложняющих процедуру репатриации или уменьшающих размер доходов (прибыли) иностранного инвестора, переводимых за границу, кроме случаев, предусмотренных законодательством;

- органы, осуществляющие госрегистрацию юрлиц, - в случае введения количественных ограничений на объемы инвестирования и иных дополнительных требований к размеру инвестиций;

- МИД и (или) МВД - в случае введения дополнительных процедур оформления и продления виз иностранным инвесторам;

- Министерство инвестиций и внешней торговли - при наличии инвестиционного договора, предоставляющего иностранному инвестору дополнительные к установленным законодательством гарантии и меры поддержки (по тем условиям инвестирования, которые в нем указаны).

Уведомление можно направить в любое время после принятия акта законодательства, ухудшающего условия инвестирования. Инвестор должен указать в нем обстоятельства, по его мнению, ухудшающие усло-

вия инвестирования, и нормативный акт, положения которого он намерен применять в течение срока действия гарантии.

Уведомление - основание для уполномоченного органа применять в отношении иностранного инвестора законодательство, действовавшее на дату инвестирования. Независимо от того, когда оно направлено, уведомление действует с момента вступления в силу акта законодательства, ухудшающего условия инвестирования.

Если уполномоченный орган не согласен, то, получив уведомление, уполномоченный орган может не согласиться и обратиться в Минюст за юридическим заключением о правомерности применения гарантии в данном конкретном случае.

Его подготовка может занять до двух недель. Затем может последовать иск о неправомерности применения гарантии иностранным инвестором. Если имеется подтверждающее это заключение Минюста, госпошлина при подаче иска не платится.

Во время обращения уполномоченного органа в Минюст и в суд действие гарантии в отношении инвестора не приостанавливается.

Документ опубликован в Национальной базе данных законодательства и вступил в силу 1.05.2020 г.

Отечественным экспортерам расширили поддержку



Соответствующее постановление Президент подписал 7 мая 2020 года.

Во-первых, транспортные расходы экспортеров (до 50%) теперь компенсируются также при использовании авто- и воздушного транспорта. Изначально субсидировались только экспортные грузоперевозки железнодорожным транспортом. Под новый порядок подпадают экспортные поставки, осуществляемые с 1 апреля 2020 года.

Перечень продукции, при экспорте которой компенсируются транспортные расходы, расширен до 68 позиций. Обновленный список - здесь. Дальнейшие коррективы в него будет вносить Республиканская комиссия по вопросам развития экспортного потенциала регионов

и отраслей республики. Она также вправе определять условия и размеры, порядок предоставления субсидий, устанавливать их фиксированные размеры в зависимости от вида, объема и направления экспорта.

Во-вторых, до 1 января 2021 года при таможенном оформлении товаров на экспорт не будут проверять наличие долгов по обязательным платежам (всех видов) и исполнительным документам. Это касается как физических, так и юридических лиц.

В-третьих, Агентство продвижения экспорта при Министерстве инвестиций и внешней торговли начнет выдавать компенсации на возмещение страховой премии экспортеров, использующих страховые услуги в качестве залога.

Экономический прогноз МВФ ухудшился, и фонд уже полагает, что обозначенных ранее \$2,5 трлн. для поддержки стран с развивающимся рынком не хватит для преодоления последствий пандемии коронавируса.

В США заявки на пособие по безработице подали 33 млн. человек. Аналитики говорят, что экономика страны потеряла в апреле 21 млн. рабочих мест, а безработица выросла до 16%.

Чистая прибыль второго по размеру крупнейшего банка всей Юго-Восточной Азии, ОСВС, в первом квартале упала на 43% до \$698 млн.

Азиатский банк инфраструктурных инвестиций выделит Нью-Дели \$500 млн. на борьбу с коронавирусом и его последствиями для экономики в рамках проекта по поддержке партнеров банка в борьбе с COVID-19.

Глобальный план ООН по борьбе с коронавирусом потребует \$6,7 млрд.

Реализация глобального гуманитарного плана ООН по борьбе с коронавирусом в развивающихся странах, запущенного в конце марта, потребует 6,7 млрд долларов. Об этом заявил заместитель Генерального секретаря ООН по гуманитарным вопросам Марк Лоукок, сообщает Белта.

Предполагается доставка средств медицинского назначения. Также планируется оснащение лагерей временного размещения сантехническими установками для мытья рук, готовятся информационные кампании для разъяснения методов защиты от заражения. Будут запущены авиамаршруты и транспортные хабы в Африке, Азии и Латинской Америке для доставки гуманитарных работников в те регионы, которые в них нуждаются больше всего. План реагирования будет реализовываться агентствами ООН и международными неправительственными организациями.

ЦБ Японии увеличил вложения в коммерческие бумаги почти на 30%

Вложения Банка Японии в коммерческие бумаги в апреле увеличились почти на 30%, поскольку регулятор стремится облегчить финансовые трудности для компаний, пострадавших от пандемии коронавируса. Об этом сообщают Вести.Экономика со ссылкой на Reuters.

Пандемия COVID-19 и меры по борьбе с распространением вируса усиливают вероятность того, что Япония столкнется с глубокой рецессией. Правительство страны в понедельник продлило чрезвычайное положение до конца месяца. В связи с этим предприятия и магазины будут закрыты дольше, чем ожидалось.

Чтобы смягчить экономические последствия пандемии, Банк Японии на внеплановом заседании в марте объявил, что выделит 2 трлн иен на дополнительные закупки коммерческих бумаг и корпоративных облигаций.

В апреле центробанк анонсировал неограниченную покупку гособлига-

ций, а также увеличение объемов выкупа корпоративного долга и упрощение финансирования для банков.

По состоянию на 30 апреля вложения Банка Японии в коммерческие бумаги составляли 3,26 трлн иен (30,7 млрд долларов), что на 27,8% больше, чем месяцем ранее, свидетельствуют данные центробанка. В марте объем вложений увеличился на 16,9%.

Вложения Банка Японии в корпоративные облигации выросли на 5,27% до 3,39 триллиона иен.

Аналитики ожидают, что регулятор продолжит наращивать покупку активов, чтобы не допустить замораживания кредитных рынков.

ЕС вступил в глубочайшую рецессию в своей истории



Экономика еврозоны сократится на рекордные 7,7% в 2020 году из-за пандемии COVID-19, инфляция замедлится, а государственный долг и дефицит бюджета будут расти.

Еврокомиссия прогнозирует, что, поскольку экономика ЕС сократится в этом году, потребительские цены будут стагнировать. Уровень инфляции замедлится до 0,2% в 2020 году, прежде чем ускориться до 1,1% в 2021-м, когда экономика еврозоны вернется к росту в 6,3%.

По мнению экспертов, Италия, Греция, Испания и Португалия будут в наибольшей степени затронуты экономическими последствиями пандемии, в то время как Люксембург, Мальта и Австрия перенесут ее легче. По прогнозам, ВВП Греции в нынешнем году сократится на 9,7%, Италии - на 9,5%, Испании - на 9,4%.

Ожидается, что восстановление экономики начнется в 2021 году. При этом темпы восстановления будут неравномерными как в Европе, так и во всем мире, сообщает Deutsche Welle. Это, по оценке Паоло Джентилоне, зависит

от темпов отмены карантинных ограничений, зависимости экономики от туризма и финансовых возможностей бюджета. Тем не менее, подобное неравенство является серьезной угрозой единству внутреннего рынка и еврозоны.

«Уровень безработицы в ЕС, как ожидается, поднимется с 6,7% в 2019 году до 9% в 2020 году. Годом позднее, считают в Еврокомиссии, он несколько снизится, остановившись на отметке около 8%. Особенно сложно будет молодым людям, которым предстоит найти свое первое рабочее место.

Мировая экономика, по прогнозам, сократится в 2020 году на 3% по сравнению с показателями 2019 года, что превышает ущерб от мирового финансового кризиса 2008-2009 годов.

Представляя прогноз, еврокомиссар отметил его исключительно большую неопределенность. Он основывается на том, что страны Евросоюза начнут постепенно ослаблять карантинные меры в мае. Если борьба с пандемией займет более продолжительное время и потребует более серьезных вложений, это может привести к еще большему спаду экономических показателей.

В каких странах мира возобновится экономическая деятельность

В некоторых странах до конца месяца откроются бары, кинозалы и проведут футбольные матчи.

Ряд стран Азиатско-Тихоокеанского региона приступают к постепенному оживлению экономики, поскольку темпы распространения коронавируса замедляются.

Как сообщило британское издание The Guardian, правительство Южной Кореи в среду ослабило меры социального дистанцирования. Более того, в стране со следующей недели возобновляют работы учебные заведения.

Накануне в Южной Корее возобновили соревнования по бейсболу, но пока игры проходят без зрителей.

Снимаются ограничения в Таиланде, где всего с момента вспышки коронавируса выявлено более 2,9 тыс. заразившихся.

Возобновят работу рестораны, салоны красоты и открытые рынки. В Таиланде все еще требуется соблюдать дистанцию. Владельцы предприятий регулярно проводят проверку температуры у работни-



ков. Начнут открываться школы, кинотеатры, бары и салоны красоты. Власти будут выдавать жителям Гонконга многоразовые маски с целью обезопасить население.

Власти Австралии объявили, что на данный момент разрабатывается план по возобновлению работы предприятий в июле. По данным The Guardian, возвращение к работе предприятий может совпасть с открытием границы между Австралией и Новой Зеландией.

В странах Европы ситуация с коронавирусом продолжает стабилизироваться.

В Германии министры экономики федеральных земель хотя и разрешили работу ресторанов и кафе, их могут начать поэтапно открывать в период с 9 по 22 мая. Помимо этого сообщается, что с 15 мая возможно возобновление футбольных матчей.

В Испании наблюдается положительная динамика в борьбе с COVID-19. Однако премьер страны Педро Санчес заявил парламенту, что резкий выход из режима изоляции в Испании, введенный из-за угрозы коронавируса, будет неправильным шагом. Испания является одной из наиболее неблагоприятных с эпидемиологической точки зрения страной в мире. По количеству подтвержденных случаев заражения она занимает второе место.

Иран оказался наиболее эпидемиологически неблагоприятной страной в регионе. Тем не менее, властям удастся успешно противостоять пандемии, правительство уже разрабатывает меры по постепенному ослаблению введенных из-за коронавируса ограничений.

США остаются рекордсменом по числу инфицированных COVID-19 и скончавшихся от последствий заболевания.

В Ташкенте создается Британский университет менеджмента. Одной из основных задач - подготовка специалистов с высшим образованием для сектора экономики республики.

В апреле прирост среднего уровня потребительских цен и тарифов за месяц составил 1,7%, по данным Госкомстат Узбекистана.

В январе-марте общий объем совокупного дохода населения Узбекистана достиг 78,9 трлн. сумов.

Как взять от карантина лучшее...

Как это бывает в жизни, все произошло неожиданно. В один день целая планета проснулась и оказалась перед лицом серьезной проблемы... Мы так долго стремились раздвинуть границы и познать мир за их пределами, что оказались ни морально, ни физически не готовы закрыться внутри своих домов, чтобы сохранить свою жизнь и жизнь своих близких от микроскопического вируса.



много технологических брендов, как, например, Amazon. Работа игрового дизайнера, проектировщика и архитектора игр находится на пике спроса. В Лос-Анджелесе располагаются одни из самых продвинутых в мире колледжей, которые готовят цифровых художников и архитекторов игр.

ОБЛАЧНЫЕ ТЕХНОЛОГИИ И ДОПОЛНЕННАЯ РЕАЛЬНОСТЬ

Облачные технологии уже принесли в бизнес дешевое хранение данных, размещение программного обеспечения и возможности временного подключения. Теперь и преподаватели видят его преимущества: ученики и преподаватели могут получить доступ к расписанию, домашним заданиям, документам, хранящимся на облаке, студенты могут сдавать тесты или выполнять проекты удаленно, находясь в любом месте. Цифровые библиотеки заменяют физические, экономя ресурсы и пространство. Облачное программное обеспечение также может сэкономить ИТ-ресурсы школ, поскольку программное обеспечение проводится и управляется через интернет. Нет необходимости в серверных комнатах, штатных сотрудниках и оборудовании.

Что касается дополненной реальности, то программы от Google предлагают более 100 экспедиций дополненной реальности через путешествия по чему и где угодно. NASA разработало Project Sidekick, который использует HoloLens (очки) для предоставления виртуальных иллюстраций и инструкций, чтобы помочь членам космического экипажа выполнять сложные задачи. С помощью этих удивительных очков инженерам-проектировщикам не нужно часами читать бумажные инструкции: они могут видеть виртуальные модели,

накладываемые на реально собранные детали.

ИСКУССТВЕННЫЙ ИНТЕЛЛЕКТ

AI (Artificial Intelligence) - искусственный интеллект в системе образования - это создание персонализированного учебного места. Это биометрические гаджеты, распознающие голос, сенсоры, обрабатывающие естественную речь, «умные» классные комнаты. Эра искусственного интеллекта неизбежно создаст новые виды занятости, начиная от менеджеров машин до инженеров эмоций. Искусственный интеллект будет усиливать такие традиционные профессии, как бизнес-аналитик, продавец, менеджер по персоналу и другие.

Аналитики McKinsey прогнозируют, что к 2030 году искусственный интеллект заменит до 800 миллионов рабочих мест. Это, по факту, кардинально изменит расстановку рабочей силы, образования, экономики, бизнеса. К слову, предпринимательство является еще одним направлением в искусственном интеллекте.

В Кремниевой долине разработка искусственного интеллекта не закончилась на Alexa, Siri и других умных системах.

«Некоторые люди называют это искусственным интеллектом, но реальность такова, что эта технология на самом деле улучшит нас. Так что вместо искусственного интеллекта, я думаю, мы усилим наш собственный», - считает президент IBM Джинни Рометти.

В целом же карантин и самоизоляция предоставляют уникальную возможность обучиться новым навыкам. Кто-то учит иностранный язык, кто-то занялся гимнастикой, стал больше читать, лучше узнавать своих родных и детей, повышать свои знания в профессии онлайн. Чем бы каждый не занялся, новые знания могут оказаться востребованными после отступления коронавируса.

Как бы там ни было, но этот вирус сегодня учит человечество выживать в новых для него условиях, заставляет создавать нечто новое, изменяя морально, интеллектуально и технологически прежний мир.

Подготовила Низора АЛИЕВА.

Создана Ассоциация владельцев гостевых домов и хостелов Узбекистана

В целях расширения деятельности гостевых домов, хостелов и других зон отдыха в нашей стране создана Ассоциация владельцев гостевых домов и хостелов Узбекистана.



- Для реализации программ, направленных на дальнейшее увеличение потока молодых туристов в нашу страну, налаживается сотрудничество с Международной федерацией молодежных хостелов (International Youth Hostel Federation) и Международной сетью бронирования (International Booking Network), - сказал глава Ассоциации владельцев гостевых домов и хостелов Узбекистана Умед Бурханов.

Как сообщает пресс-служба «Узбектуризма», основными задачами ассоциации станут реализация проектов и программ, направленных на повышение финансовой, правовой и информационно-технологической грамотности семейных гостевых домов и хостелов в стране, содействие развитию частного и семейного предпринимательства и ряд других. Деятельность новой структуры, как ожидается, будет способствовать быстрому росту занятости и доходов молодежи



Еженедельное финансово-экономическое издание

ОФИЦИАЛЬНЫЕ ПАРТНЕРЫ И УЧРЕДИТЕЛЬ

Ассоциация банков Узбекистана

Национальная Ассоциация участников финансового рынка (НАУФР)

Лизинговая Ассоциация Узбекистана

ООО «Moliya yangiliklari agentligi»

Главный редактор
О. М. САВЕЛЬЕВА

Научный консультант
И. Л. БУТИКОВ, д.э.н.

Ответственный за выпуск
Т. С. СЕМЁНОВА

Служба распространения,
подписки и рекламы

Телефоны:
(+998) 71 234-43-18
Факс: (+998) 71 234-43-18
Индекс издания - 104.

ИНФОРМАЦИОННОЕ
ОБСЛУЖИВАНИЕ
УзА, ООО «Norma Hamkor»,
www.finance.uz

АДРЕС РЕДАКЦИИ:
100060, г. Ташкент, ул. Осиё, 1А.
e-mail: info@banknews.uz,
www.banknews.uz
bankovskie_vesti

ДОПЕЧАТНАЯ ПОДГОТОВКА
ООО «Moliya yangiliklari agentligi»

Газета сверстана
на оборудовании редакции.

Перепечатка материалов, опубликованных в «БВ», допускается только с письменного разрешения редакции. Рукописи не рецензируются и не возвращаются.

Газета зарегистрирована в Узбекском агентстве по печати и информации.

Регистрационный номер 0066
от 10 января 2012 г.

День выхода газеты - четверг.
Заказ № 0516. Тираж 1211 экз.

Цена договорная.
Формат газеты А3. Объем - 2 усл. п. л.
Номер газеты подписан
в печать 12.05.2020 г. в 15.00
1 2 3 4 5 6