



## ЕБРР оказывает техническую поддержку по FPAS

В Центральном банке Республики Узбекистан находилась делегация Европейского банка реконструкции и развития в составе г-на Фернандо Гонзалес и специалистов чешской консалтинговой компании OGRsearch Девида Вавры и Алекса Бородина.

Цель визита - оказание технической поддержки Центральному банку РУ во внедрении Системы макроэкономического анализа и прогнозирования (FPAS), сообщает пресс-служба регулятора.

FPAS является одним из ключевых элементов реализации денежно-кре-

дитной политики в режиме инфляционного таргетирования.

В ходе совместной работы зарубежные эксперты провели тренинги по использованию компьютерной программы МАТЛАБ 2018 для построения моделей и осуществления прогнозирования.

## Объем вкладов населения в банках вырос на 21,2%

В 2018 году объем вкладов населения в банках вырос на 21,2% и составил 14 704 млрд. сумов.

Увеличивая ресурсную базу за счет роста объема депозитов, банки могут кредитовать проекты предприятий, направленных на развитие или расширение производств.

По данным Центрального банка Республики Узбекистан, вклады в национальной валюте увеличились на 38,2%, а их удельный вес вырос с 53% до 61%. Вместе с тем остаток валютных вкладов вырос на 2%, а их доля в общем объеме вкладов населения уменьшилась с 47% до 39%.



| Наименование показателей/млрд. сум.   | 2015 год | 2016 год | 2017 год | 2018 год |
|---------------------------------------|----------|----------|----------|----------|
| Вклады населения всего                | 6 966    | 8 531    | 12 132   | 14 704   |
| Годовой рост в %                      | 24,8%    | 22,5%    | 42,2%    | 21,2%    |
| Вклады в национальной валюте          | 5 397    | 6 523    | 6 442    | 8 901    |
| Годовой рост в %                      | 23,9%    | 20,9%    | -1,2%    | 38,2%    |
| Вклады в иностранной валюте           | 1 569    | 2 008    | 5 690    | 5 804    |
| Годовой рост в %                      | 27,9%    | 28,0%    | 183,3%   | 2,0%     |
| Доля вкладов в национальной валюте, % | 77%      | 76%      | 53%      | 61%      |
| Доля вкладов в иностранной валюте, %  | 23%      | 24%      | 47%      | 39%      |

## Инструменты регулирования финансового рынка страны



В Центральном банке Республики Узбекистан состоялся брифинг по вопросам денежно-кредитной политики ЦБ РУ. В этом направлении своими приоритетами регулятором определены снижение уровня инфляции и создание необходимых основ для перехода к режиму инфляционного таргетирования, в том числе развитие инструментов и трансмиссионного механизма денежно-кредитной политики.

Говоря об этом, директор Департамента денежно-кредитной политики Бехзод Хамраев внимание акцентировал на решении Правления Центрального банка РУ оставить ставку рефинансирования на 16% годовых. Ставка рефинансирования является одним из важнейших инструментов регулирования финансового рынка страны и экономики в целом.

- Данное решение основано на необ-

ходимости сохранения антиинфляционной денежно-кредитной политики, поддержания положительных реальных процентных ставок и снижения инфляционных ожиданий, - пояснил Б. Хамраев. - Годовая инфляция в декабре 2018 года составила 14,3%, месячный прирост цен - 2,1% против 4,1% в соответствующем периоде 2017 года.

(Окончание на стр. 5).

## Центробанк о тенденциях валютного рынка в 2018 году

Центральный банк Республики Узбекистан представил информацию о внутреннем валютном рынке за 2018 год.

### СПРОС НА ИНОСТРАННУЮ ВАЛЮТУ

В 2018 году объем покупки иностранной валюты юридическими лицами составил \$10,4 млрд., увеличившись по сравнению с 2017 годом в 1,5 раза.

В течение 2018 года в 2,3 раза увеличилось также количество хозяйствующих субъектов, приобретающих иностранную валюту, - с 2,2 тыс. ед. в январе до 5,1 тыс. ед. к концу года.

Как сообщает регулятор, валютный рынок страны в минувшем году характеризовался увеличением объемов операций как со стороны спроса, так и предложения, а также ростом участников валютных сделок. Еще одной тенденцией было названо продолжение перехода хозяйствующих и населения с неформального на официальный валютный рынок.

(Окончание на стр. 5).

### В НОМЕРЕ

**Банки и бизнес**  
Кредитная поддержка предпринимательства и партнерство.  
2 стр.

**Право**  
Главные изменения законодательства с 1 февраля.  
3 стр.

**Инновационная экономика**  
Экспортный потенциал страны. Страхование экспортных кредитов.  
4 стр.

**Статистика**  
Индекс потребительских цен.  
7 стр.





## КРЕДИТЫ

## Узнацбанк: кредитная поддержка экономически-эффективных проектов



Национальный банк внешнеэкономической деятельности Республики Узбекистан в рамках программы социально-экономического развития Джизакской области в 2018 году выделил 414 млрд. сумов на реализацию 32 проектов. За счет этого были трудоустроены 1930 джизакцев.

Экономическому развитию и вложению инвестиций в Джизакскую область сегодня уделяется особое внимание. Это регион, где сейчас реализуется целый ряд важных проектов.

В строительстве производственных объектов в регионе значим вклад и банковско-инвестиционных институтов Узбекистана, один из них - Национальный банк внешнеэкономической деятельности Республики Узбекистан.

- Содействие развитию экономики Джизакской области продолжится и в 2019 году, - говорит начальник кредитного отдела Джизакского отделения Хуршид Жавлонов. - В предстоящие два года запланировано осуществить

43 инициативы, их реализация потребует 2,1 трлн. сумов. При этом 1,5 трлн. сумов - кредиты Узнацбанка. Как предполагается, в итоге будет создано 5300 рабочих мест. В сфере легкой промышленности намечено создать шесть новых промышленных мощностей на \$39,5 млн.

Кредиты банка направляются преимущественно на расширение производства и приобретение оборудования. Однако, если предприятие нуждается в современном оборудовании и технологиях, как, например, ООО «KING GARMENT TEXTILE», то выход был найден благодаря займу в размере \$550 тыс., представленному ЕБРР: на эти средства предприятие закупило необходимые технологические линии в Китае, и теперь может выйти на внешние рынки со своей востребованной продукцией.

В этом году, как отмечают в Узнацбанке, основными приоритетами деятельности этого инвестиционно-кредитного института являются вложение инвестиций, содействие экономическому социальному развитию регионов страны, поддержка эффективно прибыльных проектов.

Нигора АЛИЕВА.

## 2019 год - Год активных инвестиций и социального развития

### «Микрокредитбанк» - надежный партнер предпринимателей

Среди тех, кто поддерживает предпринимателей, - Бухарский областной филиал АКБ «Микрокредитбанк». Филиал сумел завоевать доверие предпринимателей области. Одно городское и шесть районных отделений сегодня обслуживают 3323 клиента. И это понятно, ведь Международной социально ориентированной рейтинговой компанией «Micro Finaza Rating» (Италия) «Микрокредитбанку» присвоен социальный рейтинг согласно международным нормам SBB «Банк с достаточно эффективной способностью осуществлять свои цели и задачи на практике и выполнять возложенные на него социальные функции с большой вероятностью достижения социальных целей».

Кроме этого, 14 января 2019 года Международное рейтинговое агентство «Fitch Ratings» повысило кредитный рейтинг «Микрокредитбанка» с уровня «В+» до «ВВ». Прогноз деятельности банка оценивается как «стабильный». В завоевании этого рейтинга есть и вклад Бухарского регионального филиала АКБ «Микрокредитбанка».

Как заметил его начальник Шукурулло Хакимов, основной целью деятельности банка является расширение предоставления финансовых ресурсов для развития малого бизнеса, частного предпринимательства и фермерства, создание новых рабочих мест путем активизации индивидуальной трудовой деятельности, семейного бизнеса и домашнего труда, обеспечения доступа к микрофинансовым услугам широких слоев населения, особенно в сельской местности. С января 2019 года филиал активно включился в интенсивную деятельность по выполнению Государственной программы «Год активных инвестиций и социального развития».

В 2018 году предпринимательским структурам области вместо запланированных 84 млрд. сумов было выделено 123 млрд. сумов кредитных средств. За счет этого представителями малого бизнеса и частного предпринимательства в Бухарской области вместо запланированных 2345 было создано 2462 новых рабочих места.

В минувшем году ремесленникам было выделено свыше 15 млрд. сумов льготных кредитов, и за счет выделенных средств народными мастерами было создано 460 новых рабочих мест.

Кредитование на льготных условиях становится большим преимуществом для клиентов филиала банка. Оно предоставляется для формирования стартового капитала при создании бизнеса или расширения деятельности малого предприятия. Это позволяет создать



свое дело многим предприимчивым людям, которые смогли воплотить свою деловую инициативу.

- Несколько слов хочется сказать о перспективах филиала, - говорит начальник Бухарского областного филиала АКБ «Микрокредитбанк» Шукурулло Хакимов. - Стратегия деятельности такова: содействие проектам малого бизнеса и частного предпринимательства в сельской местности, расширение спектра банковских услуг, поддержка ремесленничества, привлечение свободных средств населения во вклады, создание до конца первого полугодия этого года 1200 новых рабочих мест. К примеру, для развития домашнего бизнеса в минувшем году 207 семьям нами было выдано кредитов на более 6 млрд. сумов, в том числе 65 семей получили кредит в размере 700 млн. сумов на строительство теплиц, а 41 семья - 1 млрд. 900 млн. сумов на организацию и развитие малого бизнеса и сервисных услуг в сельской местности. В рамках подписания меморандума головного офиса «Микрокредитбанка» с Ассоциацией женщин-предпринимателей «Тадбиркор аёл» наш региональный филиал приступил к выдаче финансовых кредитов на льготной основе. В 2019 году планируется привлечение средств зарубежных банков в размере \$1 млн., в частности, китайского «Эксимбанка» для организации малого бизнеса, покупки основных средств комплектующих, для сферы промышленности, сервиса, туризма.

В последнее время многих клиентов интересует вопрос: каков максимальный размер получения микрозайма? Пользуясь случаем, отвечаю: максимальный размер получения микрозайма составляет 100 минимальных размеров заработной платы, то есть в денежном эквиваленте это 20 млн. 200 тыс. сумов. Его можно получить наличными или перечислением на пластиковую карточку сроком на один год. А максимальный размер получения микрокредита составляет 150 минимальных размеров заработной платы, то есть в сумовом эквиваленте - 30 млн. 300 тыс. сумов перечислением - от одного года до трех лет. Кроме этого, мы выдаем овердрафтные кредиты посредством пластиковых карточек.

Асатилло КУДРАТОВ.


## ПОТРЕБИТЕЛЬСКИЕ УСЛУГИ

## Банк «Ипак Йули» возобновил розничное кредитование

АИКБ «Ипак Йули» возобновил розничное кредитование физических лиц.

Доступными стали автокредиты, микрозаймы и другие виды потребительских кредитов, сообщается на сайте банка. В настоящий момент запущен автокредит, особенностью которого является предоставление кредита за 24 часа.


По условиям, кредит выдается на срок в течение 36 месяцев с процентной ставкой в размере 23,8% годовых. Непременными условиями получения автокредита являются собственное участие в покупке в размере 25% и залоговый депозит в объеме 15% от стоимости автомобиля, сообщает пресс-служба банка.




Однако условия кредитов немного скорректированы, с изменениями можно ознакомиться на веб-ресурсе банка либо обратиться в круглосуточный контакт-центр банка «Ипак Йули».

Фатима РУСТАМОВА.





# Представляем новые документы



## Главные изменения законодательства с 1 февраля

В последний месяц зимы в Узбекистане вступают в силу новые правила визового режима, таможенного оформления, регистрации прав на недвижимость, работы с обращениями граждан и т.д.

### ПОЯВЛЯЮТСЯ УПОЛНОМОЧЕННЫЕ ЭКОНОМИЧЕСКИЕ ОПЕРАТОРЫ И «ФРОНТ-ОФИСЫ»

В соответствии с международными стандартами появляется институт уполномоченных экономических операторов. Он предусматривает предоставление добросовестным участникам внешнеэкономической деятельности права пользоваться упрощенными таможенными процедурами.

Критерии, которым должно отвечать юридическое лицо для присвоения статуса, должен определить Кабинет Министров. На данный момент есть проект документа. Конкретика будет после его утверждения. Пока лишь точно известно, что этим статусом наделяются предприятия, пакеты акций (доли) в уставных капиталах которых принадлежат государству или органам хозяйственного управления, переданные в доверительное управление доверительным управляющим инвестиционными активами.

Кроме того, на таможенных постах управлений ГТК по Ташкентской области и городу Ташкенту, СТК «Ташкент-АЭРО» в пилотном режиме создают-



ся специальные «фронт-офисы». Там будут бесплатно заполнять грузовую таможенную декларацию участникам внешнеэкономической деятельности.

### СПРАВКИ И СВЕДЕНИЯ О ПРАВАХ НА НЕДВИЖИМОСТЬ ПРЕДОСТАВЯТ ГОСОРГАНЫ

С 1 февраля информация о праве собственности и иных вещных правах на объекты недвижимости для их последующей регистрации предоставляется:

- органами исполнительной власти на местах;
- государственными нотариальными конторами;
- территориальными подразделениями Министерства строительства;
- другими уполномоченными органами.

О каждом факте возникновения, перехода, ограничения или прекращения прав на недвижимость они должны сообщать в подразделения кадастровых органов в однодневный срок. А копии подтверждающих документов «досылаются» в течение недели для форми-

рования архива кадастровой документации.

Межведомственное взаимодействие происходит посредством специального информационно-программного комплекса, который должны запустить с начала месяца. В целом такой порядок позволяет ускорить и упростить процесс регистрации прав на объекты недвижимости, с точки зрения граждан и бизнеса.

### НАРОДНЫЕ ПРИЕМНЫЕ СТАНУТ ЕЩЕ БЛИЖЕ К НАРОДУ

Они займутся выявлением и решением проблем людей путем подворного обхода. Госорганы начнут работать с населением непосредственно. Эти механизмы внедряются дополнительно к действующей системе работы с обращениями.

Результаты подворных обходов и изучения социальных объектов будут анализировать рабочие группы. По итогам формируют краткосрочные (на 1 год) и среднесрочные адресные планы мероприятий по устранению выявленных недостатков и проблем.

В связи с нововведениями на Народные приемные возложили дополнительные задачи и наделили соответствующими правами.

### СЕКТОРЫ ТОЖЕ АКТИВИЗИРУЮТСЯ

В 2017 году в управление государством внедрились новые подходы: территорию разделили на секторы по комплексному социально-экономическому развитию. Это консолидировало работу

местных властей, органов прокуратуры, внутренних дел и налоговой службы. Выстроилась действующая вертикаль: «махалла - район (город) - область - республика».

С февраля 2019 года работа в рамках существующих секторов модернизируется. Их руководители должны регулярно проводить приемы граждан и представителей бизнеса с выездом на места:

- на уровне района (города) - не реже 1 раза в неделю;
- на уровне Каракалпакстана, областей и столицы - не реже 2 раз в месяц.

Вкупе с более целенаправленной работой Народных приемных это позволяет решать большую часть возникающих проблем на местах, сократив число жалоб в Виртуальную приемную Президента и в республиканские органы госуправления.

### СТРАНА «ОТКРЫВАЕТСЯ» ДЛЯ ИНОСТРАНЦЕВ

С 1 февраля 2019 года:

а) введен безвизовый режим сроком на 30 дней со дня въезда в Узбекистан для граждан 45 стран. Среди них и те, которым изначально планировалось предоставить такую возможность лишь в 2021 году;

б) граждане 76 стран для въезда в Узбекистан могут оформить электронную визу. Ее преимущества - простота и скорость выдачи: через специальный портал e-visa.gov.uz, всего за два рабочих дня (без учета дня подачи обращения).

## Получить сведения о недвижимости стало проще

Положение о порядке государственной регистрации прав на объекты недвижимости принято в новой редакции (см. ПКМ от 29.12.2018 г. № 1060).

С 1 октября 2018 года свидетельства о регистрации права на недвижимое имущество отменены. Регистрация осуществляется внесением соответствующей записи в государственный реестр прав на недвижимое имущество и сделок с ними в электронном виде.

При этом внедрение порядка межведомственного взаимодействия (предоставление информации о возникновении, переходе, ограничении и прекращении права собственности и иных вещных прав на недвижимость хохимиятами, нотариусами, территориальными подразделениями Министерства строительства и др.), изначально запланированное на ту же дату, перенесли на 1 февраля 2019 года. К этому сроку должны разработать и запустить специальный информационно-программный комплекс.

Эти нюансы нашли отражение в новом документе. Также в сравнении с прежней редакцией акт претерпел следующие изменения:

**во-первых**, определены единые правила госрегистрации прав на объекты недвижимости. Ранее юридические и физические лица (кроме субъектов предпринимательства) обращались напрямую в территориальные филиалы государственных предпри-



ятий землеустройства и кадастра недвижимости, а субъекты предпринимательства - в Центры государственных услуг.

Теперь же деления по категориям субъектов не предусматривается: каждый может обратиться в Центр госуслуг по месту расположения недвижимости или посредством ЕПИГУ в электронной форме. Исключением является оформление закладной - залогового свидетельства о залоге объекта недвижимости, выдаваемого банком заемщику (юридическому или физическому лицу). В этом случае обращаться необходимо в территориальный филиал госпредприятия землеустройства и кадастра недвижимости;

**во-вторых**, юридическим и физическим лицам предоставляется свободный доступ к сведениям Государственного реестра прав на объекты недвижимости. Госреестр - официальный источник информа-

ции о зарегистрированных правах на объекты недвижимости, достоверность которой гарантируется государством. Его размещают в Интернете для всеобщего доступа.

Информация о недвижимом имуществе и правах на него предоставляется в виде выписки из реестра. Получить ее можно через ЕПИГУ или официальный сайт Госкомземгеодезкадастра. Выданные в электронном или бумажном виде выписки, с точки зрения юридической силы, равны;

**в-третьих**, внедряется информационно-коммуникационный обмен данными между уполномоченными органами для создания благоприятных условий юридическим и физическим лицам для регистрации их прав на объекты недвижимости;

**в-четвертых**, вводится досудебный механизм разрешения споров. Для этого при Госкомземгеодезкадастре и его территориальных подразделениях создаются специальные комиссии. Они будут рассматривать споры, вытекающие из государственной регистрации прав на объекты недвижимости, в 10-дневный срок с момента их поступления.

Заключение комиссии обязательно для лица, принявшего решение о регистрации или об отказе в регистрации, и является основанием для изменения принятого им решения. Для объективности лица, ранее принявшего это решение, в комиссию не входят.

Документ опубликован в Национальной базе данных законодательства и вступил в силу 29.12.2018 г.



## Повысить экспортный потенциал страны

**Сейчас предприятия республики получили возможность закупать необходимое для них сырье и оборудование, обеспечивать текущие и инвестиционные потребности.**

**В** 2018 году, по данным Госкомстата, объем промышленного производства вырос на 14,4%, экспортная выручка - на 19%. Объем валюты, проданной банкам экспортерами, увеличился в 1,9 раза.

Глава нашего государства в Послании Олий Мажлису от 28 декабря 2018 года отметил в числе важных задач в экономике последовательное продолжение политики либерализации, реализацию стабильной монетарной политики.

На недавнем совещании по анализу результативности принимаемых в стране мер по совершенствованию валютной политики и внешнеторговой деятельности под руководством Президента Республики Узбекистан Ш. Мирзиёева, были даны указания по рациональному использованию валютных резервов, разработке конкретной стратегии управления ими.

Так, отмечалась необходимость оптимизации структуры золотовалютных резервов, использования при хранении валюты ценных бумаг, в том числе высоколиквидных облигаций с учетом международного опыта, сообщает УзА.

Самый оптимальный путь увеличения валютных поступлений и золотовалютных резервов - повышение экспортного потенциала. Поэтому прогноз по экспорту на 2019 год определен в размере в 1,3 раза превышающем показатели минувшего года.

По мнению международных экспертов, изменения во внешнеторговом обороте являются естественным явлением в условиях либерализации экономики и активизации инвестиций. Президент особо подчеркнул, что свободно приобретаемая валюта должна служить целям дальнейшего развития экономики.

Поэтому для повышения конкурентоспособности отечественного производства на внутреннем и внешнем рынке следует эффективно использовать валютные ресурсы хозяйствующих субъектов и предприятий при закупке технологий, оборудования, сырья и материалов, имеющих инвестиционный характер.



Отмечалась необходимость определения мер по наращиванию производства импортозамещающей и локализованной продукции на предприятиях с государственной долей.

Определены задачи по повышению экспортного потенциала страны, в частности, увеличению экспортной выручки ведущих предприятий-экспортеров. Подчеркнуто, что при этом необходимо выявить сферы, имеющие относительно приоритетное значение, а также разработать концепции и «дорожные карты» по их развитию.

## Национальные бренды будут продвигать за рубежом

**В Узбекистане началась реализация нового комплекса мероприятий по поддержке инвесторов и продвижению отечественной продукции на зарубежных рынках.**

**С** 1 июля 2019 года в рамках взаимодействия Министерства инвестиций и внешней торговли с инвесторами будут осуществляться по принципу «одно окно». Это консультирование потенциальных инвесторов, сопровождение при получении госуслуг, в том числе при подключении к инженерно-коммуникационной инфраструктуре, оказание содействия в заключении инвестиционных контрактов.

До 1 июня 2019 года планируется разработать и внедрить интерактивную инвестиционную карту Узбекистана, сообщают эксперты портала noima.uz. Она будет отражать производительный потенциал и потребность каждого региона в объеме инвестиций и содержать перечень конкретных проектов с предварительными расчетами и другой информацией, представляющей интерес для потенциальных инвесторов.

Кроме того, Кабинет Министров РУ утвердит план мероприятий по внедрению системы самосертификации продукции для стран, в которых она признается. При ее внедрении будут учтены и задействованы возможности ИКТ.

Самосертификация сегодня широко распространена в мире. На всех крупных промышленных предприятиях, осуществляющих ее, на правах самостоятельных подразделений создаются службы, разрабатывающие руководства по введению высокоэффективных систем по обеспечению качества продукции. Такой подход востребован в конкурентной борьбе на рынке сбыта, когда стараются увеличить свою долю на нем не столько снижением цены, сколько повышением качества продукции.

А совместно с дипломатическими представительствами за рубежом на постоянной основе будет осуществляться изучение потребностей внешних рынков. Как результат, должен появиться перечень наиболее востребованной продукции на них, являющийся ориентиром для отечественных производителей в решении вопроса: что производить, чтобы наращивать экспорт.

Намечается принятие мер по разработке национальных брендов продукции Узбекистана. Они будут заниматься организацией системных поставок экспортной продукции для ее последующей реализации на региональных рынках. Центры планируется создавать на основе государственно-частного партнерства.

## «Узбекинвест»: Программа реализации страхования экспортных операций и кредитов

**Национальная страховая компания «Узбекинвест» объявила об осуществлении Программы реализации страхования экспортных операций и кредитов.**

**П**рограмма реализуется в рамках Постановления Президента Республики Узбекистан «О мерах по усилению содействия и стимулированию экспорта» от 20 декабря 2018 года.

Программа предусматривает страхование экспортных операций и кредитов по целому ряду страховых продуктов, сообщает пресс-служба компании. Это страхование экспортного контракта и от невыполнения иностранным банком обязательств по аккредитиву, страхование предэкспортного финансирования экспортера и страхования экспортных операций и кредитов по схеме «Кредит покупателю».

*Фатима РУСТАМОВА.*

## Улучшение условий для бизнеса

**В офисе Представительства Всемирного банка в Ташкенте недавно была проведена видеоконференция по обсуждению проекта плана действий, направленного на дальнейшее улучшение инвестиционного климата и деловой среды, на повышение международного рейтинга Узбекистана в ежегодном публикуемом докладе группы Всемирного банка «Doing Business».**

**Н**апомним, Узбекистан занял 76-ю строчку в международном рейтинге согласно отчету «Doing Business - 2019», опубликованному 1 ноября 2018 года.

В Послании Президента Республики Узбекистан Олий Мажлису отмечена необходимость активной работы по поддержке предпринимательской деятельности. Особо подчеркивается важность улучшения показателей республики в рейтинге «Doing Business», формирующегося на основании 10 индикаторов.

На сайте Национального агентства проектного управления сообщается, что разработанный план действий направлен на улучшение показателей республики по индикаторам рейтинга, в первую очередь, по которым наблюдается недостаточная динамика: международная торговля - 165-е место, разрешение на строительство - 134-е, процедуры банкротства - 91-е место.

В новый разработанный план действий включены меры по созданию возможности удаленного открытия банковского счета, установлению запрета на истребование оттиска печати при взаимодействии с государственными органами

и банками, ежеквартальной публикации сведений о частоте и продолжительности отключений электроснабжения, рассмотрению вопроса об отмене нотариального удостоверения сделок с недвижимостью, заключаемых между юридическими лицами, внедрению принципа «одно окно» при получении разрешений на строительство и дальнейшему упрощению таможенного оформления. А также процедур банкротства и другие мероприятия, способствующие упрощению процедур, сокращению сроков и снижению издержек субъектов предпринимательства при прохождении административных процедур.

Эксперты ВБ отметили, что для улучшения рейтинга республики в отчете «Doing Business - 2020» важно реализовать меры в сроки, предусмотренные в плане действий, а также завершить мероприятия «дорожной карты», утвержденной Постановлением Президента Республики Узбекистан от 13 июля 2018 года № ПП-3852 «О мерах по дальнейшему улучшению рейтинга Республики Узбекистан в ежегодном отчете Всемирного банка и Международной финансовой корпорации «Doing Business»». Публикация доклада ожидается в конце октября 2019 года.

Срочность объясняется конкретными временными этапами, установленными методологией отчета «Doing Business» по сбору и проверке группой Всемирного банка достоверности сведений. Изменения засчитываются при воплощении законодательной реформы в практику и подтверждении этого участниками процесса - субъектами предпринимательства.

Полученные в ходе видеоконференции рекомендации были включены в разработанный план действий.

*Отдел информации и статистики.*



## Инструменты регулирования финансового рынка страны

(Окончание. Начало на стр. 1).

Причем, в IV квартале прошлого года сохранялось высокое инфляционное давление, обусловленное влиянием факторов как со стороны спроса, так и затрат. В частности, такими факторами были динамика внутреннего спроса, повышение регулируемых цен и определенное влияние курсовой динамики.

Повышение ставки рефинансирования в сентябре 2018 года вкупе с усилением мер пруденциального надзора способствовало ужесточению как ценовых, так и неценовых условий кредитования, что, в итоге, позволило нормализовать темпы роста кредитования.

Масштаб вторичных эффектов от ноябрьского повышения регулируемых цен на энергоресурсы в 2018 году оказался намного меньше прогнозируемого, что может привести к отложенному усилению инфляции в 2019 году через увеличение производственных затрат. В результате годовая инфляция в 14,3% сложилась на более низком уровне по сравнению с сентябрьским прогнозом в 16-17%.

Как отмечалось, внутренние условия экономической активности в течение трех последних месяцев минувшего года были благоприятными для инвестиционной, производственной и потребительской активности.

- Хотя в данном периоде темпы роста кредитования замедлились, они по-прежнему превышали потенциал экономики по освоению кредитных средств, - пояснил глава департамента Центробанка.

Развивая тему денежно-кредитных условий, сложившихся к концу 2018 года, подчеркивалось, что в течение IV квартала процентные ставки на денежном рынке, а также по депозитным и кредитным операциям корректировались вслед за принятым решением по повышению ставки рефинансирования в конце сентября 2018 года.



Средневзвешенная процентная ставка по межбанковским депозитам в декабре 2018 года выросла на 2,9 п.п. по сравнению с III кварталом, составив 14,2%.



- Должен отметить, что положительные реальные ставки и относительно высокий уровень доходности сумовых депозитов вкупе с переходом к новому механизму формирования обязательных резервов отразились на уменьшении доли депозитов в иностранной валюте с 36 до 30%, то есть снизились на 6 п.п. в общем объеме депозитов. А внедрение новых инструментов по абсорбированию ликвидности и выпуск государственных ценных бумаг в обращение обеспечили операционную поддержку мер по ужесточению денежно-кредитной политики, - отметил Б. Хамраев.

Далее аналитик прояснил вопросы, касающиеся прогнозов и основных рисков. Так, Центральный банк сохранил базовый прогноз инфляции на 2019

год на уровне 13,5-15,5%. По прогнозам, после достижения пика в феврале-марте годовая инфляция будет замедляться.

Основные риски ускорения инфляции в 2019 году связаны с сохранением высоких инфляционных ожиданий, возможным ростом цен на отдельные категории товаров и услуг за счет внедрения нового механизма оплаты НДС, а также за счет расширения масштаба вторичных эффектов от повышения цен на энергоресурсы.

Центральный банк РУ продолжит отслеживать фактические и ожидаемые изменения денежно-кредитных условий под воздействием различных факторов и будет реагировать с учетом складывающихся инфляционных рисков.

Лола СОАТОВА.

## АКБ «Туронбанк» успешно обновил SWIFT

Международная межбанковская система передачи информации и совершения платежей (SWIFT) выпустила новый релиз SWIFT7.2.

Он рекомендован к обязательному обновлению для всех пользователей данной платежной системы.

АКБ «Туронбанк» является пользователем SWIFT, и с целью успешного обновления системы новой версией провел модернизацию существующего ИТ-оборудования, так как для полноценного поддержания новой версии SWIFT необходимо современное оборудование, отвечающее всем мировым требованиям и стандартам.

Для реализации данного проекта заказчиком были объявлены биржевые торги, на которых компания RIM-NIHOL одержала победу со своим предложением. Технические специалисты RIM-NIHOL предложили развернуть серверную платформу Intel, которая идеально подходит под требования заказчика - двухсокетный сервер FusionServer 1288H V5 компании Huawei, сообщает infocom.uz. В установленные сроки была осуществлена поставка оборудования и его инсталляция. Сервер также позволяет использовать интеллектуальные энергосберегающие технологии. Проведенная модернизация позволяет сегодня достигать высокой управляемости, открытости и возможности интеграции. Так, обеспечена поддержка интеллектуальных функций эксплуатации и техобслуживания на протяжении всего последующего жизненного цикла и функции диагностики и устранения неисправностей, повышающие точность диагностики на 93%.

АКБ «Туронбанк» оценил качество и профессионализм специалистов компании RIM-NIHOL, обеспечивших качество реализации проекта, что в итоге позволило успешно обновить релиз SWIFT7.2, как полноправному участнику Международной межбанковской системы передачи информации и совершения платежей.

Фатима РУСТАМОВА.

## Центробанк о тенденциях валютного рынка в 2018 году

(Окончание. Начало на стр. 1).

### ПРЕДЛОЖЕНИЕ ИНОСТРАННОЙ ВАЛЮТЫ

Основными источниками предложения иностранной валюты стали экспортная выручка хозяйствующих и трансграничные денежные переводы населения.

Объем реализованной банками валюты, полученной от экспорта, увеличился в 2 раза - с \$2,1 млрд. в 2017 году до \$4,1 млрд. в 2018 году. В результате, доля проданной банкам экспортной выручки увеличилась с 31 до 61%.

В 2018 году физическими лицами было продано банкам \$2,7 млрд. В свою очередь, из этих средств банками реализовано населению \$969 млн. Направлено на покрытие спроса юридических лиц - \$1,7 млрд.

Чистые золотовалютные резервы республики на конец года составили \$26,4 млрд.

### КУРСОВАЯ ПОЛИТИКА

Курсовая политика отражала соотношение текущего уровня спроса и предложения на валютном рынке. В частности, в периоды увеличения валютных поступлений и относительно слабого спроса наблюдалось укрепление обменного курса и, наоборот, при опережающем увеличении спроса наблюдалось его ослабление.

В 2018 году изменение обменного курса характеризовалось сезонными факторами, повлиявшими на формирование спроса и предложения иностранной валюты.

К концу 2018 года обменный курс девальвировался на 2,7% по сравнению с началом года (с 8120 до 8339 сум/долл.), тогда как в течение года его колебание между минимальным и максимальным значением составило 7,3% (7781 сум/долл. в августе, 8348 сум/долл. в декабре).

## В Ташкенте начали работать банкоматы с функцией cash-in

У клиентов ряда банков появилась возможность не только обналичивать пластиковую карту UzCard, но и закидывать на нее наличные средства при помощи банкоматов модели NCR SelfServ 6632.

Держателям карт не нужно сейчас ехать в обслуживающий банк, для того чтобы пополнить свою карту наличными средствами, сообщается на сайте uzcard.uz.

Помимо функции cash-in и cash-out, данная модель банкомата может конвертировать наличную иностранную валюту в суммы прямо через банкомат. Курс валюты устанавливается банком, обслуживающим данный банкомат, при этом комиссия с держателя карты не взимается.

### БАНКОМАТЫ ДЛЯ ПРИЕМА НАЛИЧНЫХ СРЕДСТВ



Такой моделью банкоматов, которые поддерживают функцию cash-in, является ряд банков: «Agrobank», «Xalq banki», «Ravnaq-bank», «KDB» и «HI-TECH BANK».

Нигора АЛИЕВА.





## Финтехкомпании привлекли рекордные \$39 млрд.

Финтех-стартапы, финансируемые за счет венчурного капитала, за прошлый год привлекли от инвесторов во всем мире рекордные \$39,57 млрд., что на 120% больше, чем в 2017 году, сообщает Reuters со ссылкой на данные исследования CB Insights.

По данным исследования, было совершено 1707 сделок по сравнению с 1480 в 2017 году. Рост финансирования был вызван, в основном, за счет 52 раундов мега-инвестиций объемом более \$100 млн. каждая, что в общей сложности составило \$24,88 млрд., пишут [vestifinance.ru](http://vestifinance.ru).

Так, инвестиции в Ant Financial, дочернюю компанию китайского гиганта в области электронной коммерции Alibaba Group Holding Ltd, составили \$14 млрд., что составляет 35% от общего объема финансирования финтехкомпаний в прошлом году. За последние три месяца 2018 года пять компаний вошли в заветные ряды «единорогов» - предприятий, стоимость которых оценивается более чем в \$1 млрд. К ним относятся поставщик кредитных карт

Vtex, цифровой банк Monzo и агрегатор данных Plaid.

Венчурные инвесторы вкладывают миллиарды долларов в финтехкомпании в надежде захватить долю рынка действующих финансовых учреждений, предлагая более простые и дешевые цифровые финансовые услуги.

Финтех-стартапы появились во всех финансовых секторах, включая кредитование, банковское дело и управленческие активы.

Финансирование проектов достигло рекордно высокого уровня в 2018 году, и CB Insights считает, что из-за этого, вероятно, первичные размещения акций пока будут отложены.

«Предположительно, в 2019 году активность в сфере IPO останется слабой», - говорится в исследовании.

Самый большой скачок числа сделок в 2018 году наблюдался в Азии - рост на 38% по сравнению с предыдущим годом, общий объем инвестиций составил \$22,65 млрд.

В США финтехкомпании привлекли рекордные \$11,89 млрд. за счет 659 инвестиций, в то время как количество сделок в Европе сократилось, но финансирование достигло \$3,53 млрд.

## В ОАЭ создается банковский гигант

Коммерческий банк Абу-Даби (ADCB), Союзный национальный банк (UNB) и банк Al Hilal объявили о крупной трехсторонней сделке по слиянию, в результате которой будет создан пятый по величине кредитор в регионе MENA (страны Ближнего Востока и Северной Африки) с совокупными активами в размере \$114 млрд.

Соглашение знаменует собой второе банковское объединение в Абу-Даби в последние годы и является продолжением волны консолидации в секторе.

Ожидается, что у новой банковской группы будет около 1 млн. клиентов со значительной долей рынка ОАЭ: 15% от общей суммы активов, 21% от розничных кредитов и 16% от депозитов.

Это очень интересная сделка, которая создаст большую, выдающуюся и устойчивую банковскую группу. Это знаковое соглашение для ОАЭ.

«Новая банковская группа будет нести идентичность ADCB и будет про-

должать получать сильную институциональную поддержку...», - говорится в пресс-релизе Биржи ценных бумаг Абу-Даби.

Al Hilal Bank сохранит свое текущее название и бренд, действуя в качестве отдельного подразделения исламского банкинга в рамках группы.

В распространенном сообщении говорится, что сделка, единогласно рекомендованная акционерам советами директоров ADCB и UNB, подлежит одобрению со стороны регулирующих органов и акционеров в ближайшей недели.

Сделка делает ADCB третьим по величине банком в ОАЭ после First Abu Dhabi Bank и Emirates NBD.

У всех трех банков есть один взаимный мажоритарный акционер - Инвестиционный совет Абу-Даби (ADIC), которому принадлежит более 60% ADCB и 50% UNB. Ему также принадлежат 100% Al Hilal Bank, акции которой не торгуются на бирже.

ADIC является частью Mubadala, инвестиционного подразделения правительства Абу-Даби, активы которого составляют более \$225 млрд.

## Moody's: замедление темпов роста мировой экономики и глобальный кредитный рынок

Замедление темпов роста мировой экономики, повышение расходов на финансирование, ухудшение ликвидности и волатильность рынков будут ослаблять глобальный кредитный рынок, считают аналитики Moody's Investors Service.

По мнению аналитиков Moody's, ФРС США повысит процентную ставку в 2019 г. не более двух раз вместо прогнозирувавшихся ранее трех-четырёх раз, полагают аналитики.

В свою очередь ЕЦБ отложит повышение депозитной ставки и ставки рефинансирования до 2020 г., в то время как ранее агентство ожидало ужесточения денежно-кредитной политики во второй половине текущего года. Ждать аналогичных действий от Банка Японии не стоит ни в этом, ни в следующем году, констатируют эксперты агентства.

## Объем госдолга в мире удвоился за десять лет

Объем государственного долга в мире на конец 2018 года составлял \$66 трлн. (по рыночным валютным курсам).

Это почти вдвое превышает показатель 2007 года и эквивалентно 80% глобального ВВП, сообщается в отчете международного рейтингового агентства Fitch Ratings.

Задолженность развитых стран остается относительно стабильной вблизи уровня \$50 трлн. с 2012 года. Напротив, долги государств с развивающейся экономикой (emerging markets) подскочили до \$15 трлн. с \$10 трлн. за этот же период.

Наиболее значительные темпы повышения в процентном выражении были отмечены в регионе Ближний Восток и Северная Африка (на 104%) и странах, расположенных к югу от Сахары (на 75%). Тем не менее, на их долю приходится лишь незначительная часть общего долга - менее \$1 трлн.

«Уровень госдолга высокий, в результате чего многие государства находятся в слабой позиции перед лицом ужесточения финансовых условий в связи с началом повышения процентных ставок в мире», - отмечает глобальный глава суверенных рейтингов Fitch Джеймс Маккормак.

На долю 11 государств с наивысшим рейтингом «AAA» приходится около 40% мирового госдолга. Этот показа-



тель практически не менялся за последние два десятилетия.

США (рейтинг «AAA», прогноз - «стабильный») в настоящее время являются страной с самым большим размером долга - около \$21 трлн. Его сумма повышается примерно на \$1 трлн. ежегодно. Для сравнения: объем задолженности Франции («AA», прогноз - «стабильный»), Германии («AAA», прогноз - «стабильный»), Италии («BBB», прогноз - «негативный») и Великобритании («AA», прогноз - «негативный») находится в диапазоне \$2,4-2,7 трлн. на конец 2018 года, отмечается в сообщении Fitch.

В тройку лидеров по размеру госдолга входят также Япония (\$12 трлн.) и Китай (\$6 трлн.).

Аналитики полагают, что 2019 год окажется менее благоприятным, особенно, для стран Латинской Америки, Ближнего Востока и Африки.

## Сколько стоит «золотая виза»

В каких странах ЕС можно получить вид на жительство при покупке недвижимости.

Оформить «золотую визу» можно в обмен на инвестиции в бизнес, ценные бумаги или недвижимость.

Компания Henley & Partners на протяжении последних четырех лет публикует глобальный рейтинг программ получения вида на жительство через инвестиции.

В рейтинге 2018-2019 годов была рассмотрена 21 страна. Эксперты оценивали 10 показателей государств: репутация, качество жизни, налогообложение, безвизовый въезд в другие страны,

срок рассмотрения заявления и качество обработки информации, комплаенс, требования к инвестициям, общие расходы, сроки получения гражданства и требования для получения гражданства. В итоге первое место заняла программа Австрии, на втором - Португалия, на третьем - Италия. В топ-10 также вошли Таиланд, Великобритания, Мальта, Бельгия, Австралия, США, Швейцария, Канада. Вплотную к ним приближается Греция, которая за год поднялась сразу на три строчки - с 15-го на 12-е место. При составлении этого рейтинга были исследованы все возможные международные программы получения вида на жительство. Самая простая из них - инвестиции в недвижимость.



## СТАТИСТИКА

## Индекс потребительских цен

## ИНФЛЯЦИЯ В ПОТРЕБИТЕЛЬСКОМ СЕКТОРЕ РЕСПУБЛИКИ УЗБЕКИСТАН В ЯНВАРЕ 2019 ГОДА

В январе 2019 года цены на товары и услуги на потребительском рынке страны в среднем повысились на 1,5%.

## Индекс потребительских цен (в процентах)

|                                   | Январь 2019 г.<br>к декабрю 2018 г. |
|-----------------------------------|-------------------------------------|
| <b>Индекс потребительских цен</b> | <b>101,5</b>                        |
| в том числе на:                   |                                     |
| продовольственные товары          | 102,8                               |
| непродовольственные товары        | 100,5                               |
| услуги                            | 100,5                               |

Товары за месяц подорожали на 1,8%, в том числе продовольственные - на 2,8%, непродовольственные - на 0,5%. Услуги стали дороже на 0,5%.

Анализ структуры влияния ценовых изменений за месяц показал, что в январе 2019 года основной вклад в прирост сводного индекса потребительских цен с учетом удельного веса каждой укрупненной группы внесли ценовые изменения на продовольственные товары (1,2 п.п.).

В январе 2019 года вклад роста цен на продовольствие в прирост сводного ИПЦ составил 80,0%, что выше, чем в аналогичном периоде 2018 года.

## ИНДЕКС ПОТРЕБИТЕЛЬСКИХ ЦЕН НА НЕПРОДОВОЛЬСТВЕННЫЕ ТОВАРЫ

Повышение цен на непродовольственные товары в январе 2019 года на 0,5% привело к приросту сводного ИПЦ за месяц на 0,2 п.п.

## Индекс цен на отдельные группы и виды непродовольственных товаров (в процентах)

|  | Январь 2019 г.<br>к декабрю 2018 г. |
|--|-------------------------------------|
| <b>Непродовольственные товары</b>        | <b>100,5</b>                        |
| Одежда                                   | 100,5                               |
| Обувь                                    | 100,4                               |
| Ткани и пряжа                            | 100,3                               |
| Бытовой текстиль                         | 101,2                               |
| Культуртовары                            | 100,3                               |
| Строительные материалы                   | 100,1                               |
| Медикаменты                              | 100,2                               |
| Товары личной гигиены                    | 100,5                               |
| Горючее для автомобилей                  | 100,7                               |
| Личный транспорт                         | 100,1                               |
| Книги, газеты и журналы                  | 116,9                               |
| Средства связи                           | 100,6                               |
| Моющие и чистящие средства               | 100,6                               |
| Мебель                                   | 101,2                               |
| Ковры и ковровые изделия                 | 101,0                               |
| Основные бытовые товары и электроприборы | 100,4                               |

В январе из непродовольственных товаров лидирующую позицию по росту цен занимает полиграфическая продукция (16,9%). Повышение цен зарегистрировано практически во всех регионах республики. Исключение составили Джизакская, Навоийская, Сурхандарьинская, Сырдарьинская области и г. Таш-

кент, где цены на наблюдаемые виды печатных изданий сохранились на уровне декабря 2018 года.

Однако по степени влияния на сводный ИПЦ за январь 2019 года с учетом удельного веса каждой группы первенство разделили две группы товаров - печатная продукция и одежда (влияние по 0,03 п.п.).

Повышение цен в диапазоне от 0,2% до 1,5% зарегистрировано практически на все основные виды мужской, женской и детской одежды.

Цены на горячее для автомобилей за месяц повысились на 0,7%. На фоне стабильности цен на бензин метан подорожал на 9,4%, пропан стал дешевле на 14,4%.

## ИНДЕКС ПОТРЕБИТЕЛЬСКИХ ЦЕН НА УСЛУГИ

Тарифы на услуги для населения в январе 2019 года повысились на 0,5%, что привело к приросту сводного ИПЦ за месяц на 0,1 п.п.

## Индекс цен и тарифов на отдельные группы и виды услуг (в процентах)

|  | Январь 2019 г.<br>к декабрю 2018 г. |
|--|-------------------------------------|
| <b>Услуги</b>                                | <b>100,5</b>                        |
| Бытовые услуги                               | 101,2                               |
| Жилищно-коммунальные услуги                  | 100,1                               |
| Услуги пассажирского транспорта              | 100,9                               |
| в том числе:                                 |                                     |
| автомобильный                                | 100,8                               |
| железнодорожный                              | 102,5                               |
| воздушный                                    | 101,3                               |
| городской электрический                      | 100,0                               |
| Услуги связи                                 | 100,1                               |
| Услуги учреждений культуры                   | 100,5                               |
| Услуги дошкольных образовательных учреждений | 100,0                               |
| Услуги образования                           | 100,3                               |
| Услуги спорта                                | 100,5                               |
| Услуги по отдыху                             | 104,2                               |
| Медицинские                                  | 100,2                               |
| Услуги страхования                           | 100,0                               |

Значительнее всего за месяц подорожали услуги по отдыху (на 4,2%). Пребывание в санаториях и домах отдыха с января стало дороже на 4,6%, гостиницах - на 4,3%, плата за услуги организаций в сфере туризма повысилась на 2,9%. Рост стоимости услуг гостиниц, санаториев и домов отдыха зарегистрирован в пяти регионах: Республике Каракалпакстан, Андижанской, Наманганской, Самаркандской областях и г. Ташкенте. В остальных регионах цены на эти услуги сохранились на уровне конца 2018 года. Туристические поездки подорожали лишь в Самаркандской области (на 26,3%), в связи с чем показатель роста цен за месяц в этой сфере по республике составил 2,9%.

Второе место по степени роста тарифов занимают услуги бытового характера, которые за месяц подорожали на 1,2%. Ощутимее всего тарифы на них выросли в Хорезмской (на 2,6%), Кашкардарьинской (на 2,5%) и Самаркандской (на 1,6%) областях. Минимальным был рост тарифов в Сырдарьинской области (на 0,4%).

Кроме перечисленных видов, в январе зарегистрировано увеличение стоимости платы за стоянку автотранспортных средств (на 2,2%), услуг проката (на 2,0%), индивидуального пошива обуви (на 2,0%), ксерокопирования (на 1,0%).

## Курс узбекского сума по отношению к иностранным валютам, устанавливаемый Центральным банком Республики Узбекистан с 5 февраля 2019 года

| Наименование валют                | Курс      | Изменение курса |        |        |
|-----------------------------------|-----------|-----------------|--------|--------|
|                                   |           | динамика        | (сум.) | (%)    |
| 1 доллар США                      | 8 401,53  | ▲               | 16,59  | 0,20%  |
| 1 евро                            | 9 623,11  | ▲               | 54,22  | 0,57%  |
| 1 российский рубль                | 128,35    | ▲               | 1,26   | 0,99%  |
| 1 фунт стерлингов                 | 10 991,72 | ▼               | -77,24 | -0,70% |
| 1 иена                            | 76,74     | ▲               | 0,19   | 0,25%  |
| 1 дирхам ОАЭ                      | 2 287,50  | ▲               | 4,52   | 0,20%  |
| 1 афганский афгани                | 112,47    | ▲               | 1,12   | 1,01%  |
| 1 армянский драм                  | 17,32     | ▲               | 0,00   | 0,00%  |
| 1 аргентинское песо               | 226,33    | ▼               | -0,22  | -0,10% |
| 1 австралийский доллар            | 6 090,27  | ▲               | 68,21  | 1,13%  |
| 1 азербайджанский манат           | 4 962,51  | ▲               | 9,80   | 0,20%  |
| 1 бангладешская така              | 101,00    | ▲               | 0,29   | 0,29%  |
| 1 болгарский лев                  | 4 922,10  | ▲               | 30,64  | 0,63%  |
| 1 бахрейнский динар               | 22 298,83 | ▲               | 46,99  | 0,21%  |
| 1 брунейский доллар               | 6 224,28  | ▲               | 29,73  | 0,48%  |
| 1 бразильский реал                | 2 295,75  | ▲               | 71,33  | 3,21%  |
| 1 белорусский рубль               | 3 896,81  | ▼               | -11,34 | -0,29% |
| 1 канадский доллар                | 6 414,36  | ▲               | 70,30  | 1,11%  |
| 1 швейцарский франк               | 8 439,51  | ▼               | -5,39  | -0,06% |
| 1 юань ренминби                   | 1 246,04  | ▲               | 2,87   | 0,23%  |
| 1 кубинский песо                  | 8 401,53  | ▲               | 16,59  | 0,20%  |
| 1 чешская крона                   | 374,40    | ▲               | 1,70   | 0,46%  |
| 1 египетский фунт                 | 477,36    | ▲               | 7,35   | 1,56%  |
| 1 грузинский лари                 | 3 176,38  | ▲               | 12,25  | 0,39%  |
| 1 венгерский форинт               | 30,34     | ▲               | 0,20   | 0,66%  |
| 1 израильский шекель              | 2 310,65  | ▲               | 19,93  | 0,87%  |
| 1 индийский рупий                 | 117,64    | ▼               | -0,64  | -0,54% |
| 1 иранский риал                   | 0,20      | 0               | 0      | 0%     |
| 1 киргизский сом                  | 120,54    | ▲               | 0,24   | 0,20%  |
| 1 вона                            | 7,51      | 0               | 0      | 0%     |
| 1 кувейтский динар                | 27 758,05 | ▲               | 84,98  | 0,31%  |
| 1 казахский тенге                 | 21,94     | ▼               | -0,16  | -0,72% |
| 1 малайзийский ринггит            | 2 052,16  | ▲               | 18,21  | 0,90%  |
| 1 польский злотый                 | 2 244,30  | ▲               | 12,78  | 0,57%  |
| 1 сингапурский доллар             | 6 224,28  | ▲               | 29,73  | 0,48%  |
| 1 таджикский сомони               | 890,62    | ▲               | 1,86   | 0,21%  |
| 1 туркменский манат               | 2 407,32  | ▲               | 4,76   | 0,20%  |
| 1 новая турецкая лира             | 1 613,38  | ▲               | 21,65  | 1,36%  |
| 1 украинская гривна               | 305,96    | ▲               | 3,99   | 1,32%  |
| 1 специальные права заимствования | 11 749,12 | ▲               | 72,34  | 0,62%  |

## Динамика курса узбекского сума по отношению к доллару США, установленного на торгах УзРБВ

| Дата              | USD/UZS |          |           |               |
|-------------------|---------|----------|-----------|---------------|
|                   | курс    | динамика | изменение | изменение в % |
| 4 января 2019 г.  | 8339,0  | ▼        | -2,00     | -0,02%        |
| 5 января 2019 г.  | 8334,0  | ▼        | -5,00     | -0,06%        |
| 7 января 2019 г.  | 8340,0  | ▲        | 6,00      | 0,07%         |
| 8 января 2019 г.  | 8349,0  | ▲        | 9,00      | 0,11%         |
| 9 января 2019 г.  | 8353,0  | ▲        | 4,00      | 0,05%         |
| 10 января 2019 г. | 8361,0  | ▲        | 8,00      | 0,10%         |
| 11 января 2019 г. | 8368,0  | ▲        | 7,00      | 0,08%         |
| 14 января 2019 г. | 8371,0  | ▲        | 3,00      | 0,04%         |
| 15 января 2019 г. | 8371,0  | ▲        | 0,00      | 0,00%         |
| 16 января 2019 г. | 8375,0  | ▲        | 4,00      | 0,05%         |
| 17 января 2019 г. | 8386,0  | ▲        | 11,00     | 0,13%         |
| 18 января 2019 г. | 8379,0  | ▼        | -7,00     | -0,08%        |
| 21 января 2019 г. | 8384,0  | ▲        | 5,00      | 0,06%         |
| 22 января 2019 г. | 8389,0  | ▲        | 5,00      | 0,06%         |
| 23 января 2019 г. | 8387,0  | ▼        | -2,00     | -0,02%        |
| 24 января 2019 г. | 8382,0  | ▼        | -5,00     | -0,06%        |
| 25 января 2019 г. | 8385,0  | ▲        | 3,00      | 0,04%         |
| 28 января 2019 г. | 8395,0  | ▲        | 10,00     | 0,12%         |
| 29 января 2019 г. | 8401,0  | ▲        | 6,00      | 0,07%         |
| 30 января 2019 г. | 8404,0  | ▲        | 3,00      | 0,04%         |
| 31 января 2019 г. | 8402,0  | ▼        | -2,00     | -0,02%        |
| 1 февраля 2019 г. | 8409,0  | ▲        | 7,00      | 0,08%         |
| 4 февраля 2019 г. | 8398,0  | ▼        | -11,00    | -0,13%        |



## Центр экономических исследований из Узбекистана вошел в топ лучших «мозговых центров»

Центр экономических исследований занял 11-е место среди 65 лучших научно-исследовательских аналитических институтов Центральной Азии в 2018 году в рейтинге исследовательских и аналитических центров мира «Global Go To Think Tank Index Report» Пенсильванского университета.

Как сообщает Телеграмм канал ЦЭИ, два года назад, в 2016 году, в рейтинге лучших «мозговых центров» Центральной Азии ЦЭИ был на 13-м месте.

В рейтинг 2019 года включены еще несколько аналитических центров из Узбеки-



стана. Среди них Центр политических исследований (CPS), занявший 23-е место, Институт стратегических и межрегиональных исследований при Президенте Республики Узбекистан (ИСМИ) - 27-е место и Центр социальных исследований «Тохлил» - 34-е место.

Номинация «Центральная Азия и Кавказский регион» в своем нынешнем формате сформировалась в 2014 году и включает аналитические центры из Афганистана, Армении, Азербайджана, Грузии, Казахстана, Кыргызстана, Таджикистана, Туркменистана и Узбекистана.

Рейтинг составляется в рамках программы «Аналитические центры и гражданское общество» под руководством профессора Джеймса МакГана и считается наиболее авторитетным мировым рейтингом «мозговых центров».

В этом году американский университет проанализировал деятельность 8162 «мозговых центров» за 2018 год. За последние три года число аналитических центров, участвующих в рейтинге, выросло на 1316.

Центр экономических исследований был создан в 1999 году при содействии Правительства Республики Узбекистан и Программы развития ООН (ПРООН).

## В Ташкенте продолжают работы по возведению самого высокого здания в стране

На участках второго этапа строительства МДЦ Tashkent City уже приступили к реализации проекта.

В настоящий момент строительству сооружений в 200 метров предшествуют анализ всех слоев почвы с помощью IT-технологий и привлечение зарубежных специалистов, имеющих опыт возведения строений повышенной этажности.

На сегодняшний день на территории Лота № 4, где осуществляет строительство компания Universal packing masters, действующая под брендом Murad buildings, уже завершены геологические исследования грунта по международным и местным стандартам. Генеральный проектировщик - компания из Сингапура DP Architects предоставила параметры для их проведения: количество, расположение и глубина скважин. Реализацию этой задачи взяла на себя турецкая международная компания Zetaş, сообщает Prodbno.uz.

Сейчас проводятся подготовительные работы: в связи с закрытием выхода со станции



метро «Узбекистон» на перекрестке улицы Олмазор и проспекта Ислама Каримова будут оборудованы регулируемые наземные пешеходные переходы. Для безопасности движения пешеходов на углу стройплощадки планируется установить крытую зону протяженностью 300 метров.

После обновления архитектурного плана с учетом полученных данных, строители приступят к разработке котлована и укреплению грунта.

## Узбекистан

в цифрах и фактах за неделю



Бюджет разработан проект Закона РУ «О стратегическом планировании».

Правительство Узбекистана подготовит Стратегию инвестиционной политики на среднесрочную перспективу.

В Ташкенте начал работу Центр народной дипломатии ШОС. Инициативу по его созданию выдвинул Президент Узбекистана Шавкат Мирзиёев во время саммита ШОС в июне 2017 года в Астане.

В Ташкенте прошел семинар «Актуальные вопросы реализации Соглашения ВТО по упрощению процедур торговли в Узбекистане и вытекающие отсюда обязательства».

IFC содействует развитию высококачественных услуг здравоохранения в Узбекистане на основе государственно-частного партнерства.

Цены на товары и услуги на потребительском рынке в среднем повысились на 1,5%.

В 2018 году 6,4 млн. иностранцев посетили Узбекистан.

В рамках строительства парка культуры и отдыха «Навроз» в столице завершается процесс возведения первого вантового пешеходного моста в Республике Узбекистан.

С 1 апреля 2019 года будет внедрен порядок одобрения Законодательной палатой Олий Мажлиса Республики Узбекистан кандидатур на должности заместителей Премьер-министра, министров и председателей государственных комитетов.

Узбекистан был представлен на ярмарке ITF SLOVAKIATOUR - 2019 в Братиславе.

Программное обеспечение Obod Uy будет внедрено в систему управления многоэтажными домами. И до 1 мая все ТЧЖ и управляющие компании будут подключены к системе.

Фонд развития культуры и искусства при Министерстве культуры Республики Узбекистан выступит организатором первой Международной конференции, посвященной подготовке экспонатов к выставке «Цивилизации и культуры на Шелковом пути». Она откроется в 2021 году в Музее Лувра.

Алишер Усманов передал в дар коллекцию книг на \$8 млн. Центру исламской цивилизации в Узбекистане. Коллекция состоит из 4923 наименований редких книг на латыни, английском, французском и немецком языках, изданных с XIII века, о влиянии ориентализма и исламского мира на Европу.

**БАНКОВСКИЕ ВЕСТИ**

ИНФОРМАЦИОННО-АНАЛИТИЧЕСКАЯ ГАЗЕТА

ОФИЦИАЛЬНЫЕ ПАРТНЕРЫ И УЧРЕДИТЕЛЬ

Центральный банк Республики Узбекистан

ООО «Norma Hamkor»

ООО «Moliya yangiliklari agentligi»

ГЛАВНЫЙ РЕДАКТОР

О. М. Савельева

Ответственный за выпуск

Т. С. Семёнова

Служба распространения, подписки и рекламы

У. АБДУЛЛАЕВ

Телефоны:

(+998) 97 776-60-18

(+998) 71 232-45-32

Факс: (+998) 71 232-43-98

Индекс издания - 104.

ИНФОРМАЦИОННОЕ ОБСЛУЖИВАНИЕ

УзА

АДРЕС РЕДАКЦИИ:

100060, г. Ташкент,

ул. Шахрисабз, 23.

e-mail: info@banknews.uz,

www.banknews.uz

ДОПЕЧАТНАЯ ПОДГОТОВКА

ООО «Moliya yangiliklari agentligi»

Газета сверстана на оборудовании редакции.

Перепечатка материалов, опубликованных в «БВ», допускается только с письменного разрешения редакции.

Рукописи не рецензируются и не возвращаются.

Газета зарегистрирована в Узбекском агентстве по печати и информации.

Регистрационный номер 0066

от 10 января 2012 г.

День выхода газеты - четверг.

Заказ № г-204.

Тираж 2002 экз.

Цена договорная.

Формат газеты А3. Объем - 2 усл. п. л.

Номер газеты подписан в печать 6.02.2019 г. в 9.00

1 2 3 4 5 6