

БАНКОВСКИЕ ВЕСТИ

Еженедельное финансово-экономическое издание

ISSN 2181-8185

Сканируйте QR-код для быстрого перехода на наш сайт



Издается с января 1995 года № 8 (1187), 21 февраля 2019 г. @bankovskie_vesti

Драйверы инфляционных процессов в экономике Узбекистана

Центральный банк Республики Узбекистан подготовил обзор денежно-кредитной политики.

В нем отмечается, что в IV квартале 2018 года, как и в предыдущие кварталы, драйвером инфляционных процессов в экономике является опережающий рост совокупного спроса в условиях ограниченности внутреннего предложения. Условия в стране сохранились благоприятными для инвестиционной, производственной и потребительской активности.

Внешнеэкономические условия в стране характеризовались относительно

стабильностью и не оказали существенного давления на внутреннюю экономическую ситуацию.

«Исходя из текущих макроэкономических условий, в 2019 году основными факторами, формирующими базовую инфляцию, останутся прямое и косвенное влияние повышения регулируемых цен, в частности на энергоресурсы, высокий инвестиционный спрос и импортируемая инфляция. Кроме того, изменения в налоговой системе могут иметь проинфляционное влияние через увеличение затрат производителей», - отмечают аналитики Департамента денежно-кредитной политики ЦБ РУ.



ПЕРСПЕКТИВЫ РАЗВИТИЯ

Состоялась конференция Fitch Ratings в Узбекистане - 2019



В Ташкенте состоялась конференция Fitch Ratings в Узбекистане - 2019.

Конференция собрала деловой круг экспертов, экономистов, финансистов. Речь шла о полученных Узбекистаном рейтингах, взаимосвязи макроэкономических факторов, влияющих на главные экономико-финансовые показатели, развитию экономики и производства при участии банковского капитала.

Министр финансов РУ Джемшид Кучкаров, рассказывая участникам конференции об успешном размещении еврооблигаций на \$1 млрд. на Лондонской фондовой бирже, отметил необходимость выхода банков республики на мировой фондовый рынок.

«Два важных момента нам предстоит реализовать, которые дадут хорошие перспективы развития», - сказал Д. Кучкаров. «Во-первых, сегодняшнее сотрудничество с рядом международных рейтинговых агентств и, во-вторых, выход коммерческих банков на мировые рынки. Необходимо расширять спектр современных банковских услуг за счет внедрения новых финансовых инструментов и выпуска облигаций. Стратегия Узбекистана - выходить на глобальные рынки. В целом развитие финансовых рынков, в том числе фондового, должно стать одной из главных целей в новых экономических реалиях.»

Банковская система - одна из важнейших структур рыночной экономики, и банки, кредиты и поддерживая эффективность предприятий, способствуют росту экономики. Говоря о банковской сфере Узбекистана, эксперты агентства в качестве позитивных факторов отметили государственную поддержку реальному сектору экономики страны, относительно низкий уровень долговой нагрузки сектора и государства, а также высокий потенциал роста банковской сферы.

«Банковская система Узбекистана развивается стабильно, и это становится неплохой мотивацией для дальнейшего роста финансовой устойчивости коммерческих банков, освоения новых сегментов», - сказал в своей презентации младший директор из Аналитической группы по финансовым организациям международного агентства Fitch Ratings Константин Алексеенко.

В формате состоявшегося форума обсуждался важный круг вопросов, связанных с современным состоянием экономики, финансов и банков Узбекистана: какие факторы могут способствовать дальнейшей инвестиционной активности банков, какие инструменты придадут развитие и динамику финансовому сектору.

(Подробности читайте в следующих номерах газеты).

АНАЛИТИКА

Какие факторы формируют инфляционные ожидания узбекистанцев

Центральный банк Республики Узбекистан подготовил обзор по инфляционным ожиданиям населения и предприятий.

«Согласно результатам опросов по определению инфляционных ожиданий, в IV квартале 2018 года население и субъекты

предпринимательства сохранили осторожность относительно стабильности уровня цен как в краткосрочной, так и среднесрочной перспективе. Это отразилось на динамике ощущаемой инфляции населением и субъектами предпринимательства, также на их инфляционных ожиданиях», - приводится в обзоре аналитиков Центробанка.

(Окончание на стр. 5).

СОБЫТИЯ

Узбекистан - новый эмитент Лондонской фондовой биржи



Узбекистан успешно разместил на Лондонской фондовой бирже два дебютных выпуска еврооблигаций в долларах США общим объемом \$1 млрд.

Об этом сказал первый заместитель председателя Центрального банка Республики Узбекистан Тимур Ишметов, выступая в аналитической программе «Тахлилнома».

Выпуск разделен на два транша по \$500 млн. со сроком обращения пять лет в 2024 году и десять лет в 2029 году.

Также в преддверии в Нью-Йорке, Бостоне и Лондоне состоялись роуд-шоу - встречи с инвесторами - с целью выпуска и успешного размещения первых государственных международных облигаций Республики Узбекистан.

(Окончание на стр. 5).

РЕЗУЛЬТАТЫ АУДИТА

Акционерный коммерческий банк «САВДОГАР» с участием иностранного капитала и его дочернее предприятие

Регистрационный номер: лицензия ЦБ РУ № 42 от 21 октября 2017 года.
Юридический адрес: 100060, г. Ташкент, ул. Саид Барака, 78.

КОНСОЛИДИРОВАННЫЙ ОТЧЕТ
О ФИНАНСОВОМ ПОЛОЖЕНИИ

(в тысячах узбекских сумов)

Статьи	На 31 декабря 2018 года	На 31 декабря 2017 года
АКТИВЫ		
Денежные средства и их эквиваленты	57 318 823	87 686 710
Средства в других банках	16 460 900	122 265 119
Ценные бумаги, имеющиеся в наличии для продажи	2 600 000	-
Инвестиции, имеющиеся в наличии для продажи	170 975	166 644
Кредиты и авансы клиентам:	546 008 876	436 818 121
Минус: Резервы по возможным убыткам	(14 776 261)	(19 354 303)
Чистые кредиты и авансы клиентам	531 232 615	417 463 818
Инвестиции в зависимые хозяйственные общества	-	22 000 000
Основные средства (по чистой балансовой стоимости)	48 390 755	41 368 946
Нематериальные активы (по чистой балансовой стоимости)	1 297 818	932 447
Другое собственное имущество банка	2 850 630	2 668 180
Налоговые требования	9 442 847	3 539 939
Прочие активы	8 296 886	1 928 169
ИТОГО АКТИВЫ	678 062 249	700 019 972
ОБЯЗАТЕЛЬСТВА		
Средства клиентов	369 718 824	305 957 713
Средства других банков	99 511 894	238 726 204
Другие заемные средства	49 231 720	173 965
Налоговые обязательства	785 986	945 913
Прочие обязательства	13 183 694	10 446 438
Всего обязательств	532 432 118	556 250 233
СОБСТВЕННЫЙ КАПИТАЛ		
Уставный капитал	135 391 188	70 391 188
Добавленный капитал	60 000	60 000
Нераспределенная прибыль и фонды	10 178 943	73 318 551
Итого собственный капитал	145 630 131	143 769 739
ИТОГО ОБЯЗАТЕЛЬСТВА И СОБСТВЕННЫЙ КАПИТАЛ	678 062 249	700 019 972

КОНСОЛИДИРОВАННЫЙ ОТЧЕТ О СОВОКУПНОМ ДОХОДЕ

(в тысячах узбекских сумов)

Статьи	За 2018 год	За 2017 год
Процентные доходы	82 445 144	64 758 270
Процентные расходы	(42 581 651)	(20 723 569)
Чистые процентные доходы	39 863 493	44 034 701
Резерв под обесценение кредитов	(6 064 282)	(4 769 441)
Чистые процентные доходы после изменения резерва под обесценение кредитов	33 799 211	39 265 260
Комиссионные доходы	33 145 126	44 630 133
Комиссионные расходы	(9 627 055)	(9 158 347)
Чистая прибыль от валютных операций	1 647 218	67 940 752
Другие беспроцентные доходы	14 607 540	5 262 058
Другие беспроцентные расходы	(31 778)	(154 069)
Чистый доход до операционных расходов	73 540 262	147 785 787
Операционные расходы	(67 954 134)	(66 885 797)
Прибыль до налогообложения	5 586 128	80 899 990
Оценка резерва на возможные убытки	(11 603)	(569 183)
Чистая прибыль до налога на доход (прибыль)	5 574 525	80 330 807
Оценка налога на доход (прибыль)	2 939 033	(5 026 428)
Чистая прибыль за год	8 513 558	75 304 379
Прочий совокупный доход за год	-	-
Итого совокупный доход за год	8 513 558	75 304 379
Базовая прибыль на акцию (в суммах)	8,18	135,78

Достоверность финансовой отчетности подтверждена аудиторской организацией ООО «PKF MAK ALYANS» (лицензия Министерства финансов Республики Узбекистан серия АФ № 00531 от 30 января 2008 года) и во всех существенных аспектах подготовлена в соответствии с Международными стандартами финансовой отчетности.

Информация о приведенных выше данных содержится в аудиторском заключении о достоверности отчетности банка по состоянию на 31 декабря 2018 года.

КОНСОЛИДИРОВАННЫЙ ОТЧЕТ
О ДВИЖЕНИИ ДЕНЕЖНЫХ СРЕДСТВ

(в тысячах узбекских сумов)

Статьи	За 2018 год	За 2017 год
Движение денежных средств от операционной деятельности		
Проценты полученные	78 733 508	64 203 011
Проценты уплаченные	(42 459 075)	(20 576 566)
Комиссии полученные	33 292 554	44 414 209
Комиссии уплаченные	(9 214 350)	(9 158 347)
Чистые доходы, полученные по операциям в иностранной валюте	-	67 940 752
Полученные дивиденды	37 663	32 144
Возмещения списанных кредитов	524 205	268 351
Чистые беспроцентные доходы	5 263 402	4 950 651
Уплаченные расходы на содержание персонала	(31 293 100)	(35 731 303)
Уплаченные прочие операционные расходы	(28 159 730)	(33 652 547)
Уплаченный налог на прибыль	(3 411 836)	(5 346 109)
Движение денежных средств от операционной деятельности до изменения в операционных активах и обязательствах	3 313 241	77 344 246
Изменения в операционных активах (увеличение)/уменьшение		
Средства в других банках	103 204 219	(64 069 769)
Кредиты и авансы клиентам	(109 190 755)	(3 172 215)
Прочие активы	(5 808 743)	983 494
Изменения в операционных обязательствах увеличение/уменьшение		
Средства клиентов	63 761 111	(79 604 788)
Средства других банков	(139 214 310)	111 567 498
Средства к оплате по другим заемным средствам	49 057 755	-
Прочие обязательства	(301 360)	1 117 666
Чистое движение денежных средств от операционной деятельности	(35 178 842)	44 166 132
Движение денежных средств от инвестиционной деятельности		
Выбытие/(приобретение) инвестиций, имеющихся в наличии для продажи	11 677	10 912
Выбытие/(приобретение) инвестиций в зависимые хозяйственные общества	22 000 000	(22 000 000)
Приобретение основных средств и нематериальных активов	(15 382 411)	(18 273 809)
Выбытие основных средств и нематериальных активов	3 311 536	5 578
Чистое движение денежных средств от инвестиционной деятельности	9 940 802	(40 257 319)
Движение денежных средств от финансовой деятельности		
Эмиссия акций	-	15 000 000
Дивиденды уплаченные	(6 507 500)	(15 493 414)
Чистое движение денежных средств от финансовой деятельности	(6 507 500)	(493 414)
Влияние изменения валютного курса на денежные средства и денежные эквиваленты	1 377 653	9 440 171
Чистое увеличение/(уменьшение) денежных средств и их эквивалентов	(30 367 887)	12 855 570
Денежные средства и их эквиваленты на начало отчетного периода	87 686 710	74 831 140
Денежные средства и их эквиваленты на конец отчетного периода	57 318 823	87 686 710

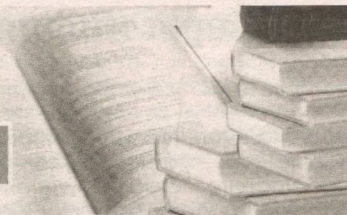
КОНСОЛИДИРОВАННЫЙ ОТЧЕТ
ОБ ИЗМЕНЕНИЯХ В КАПИТАЛЕ

(в тысячах узбекских сумов)

Статьи	Уставный капитал	Добавленный капитал	Резервный капитал и фонды	Нераспределенная прибыль / (непокрытые убытки)	Итого изменение в капитале
Остаток на 1 января 2017 года	55 391 188	60 000	4 526 040	9 452 319	69 429 547
Эмиссия акций	15 000 000	-	-	-	15 000 000
Дивиденды выплаченные	-	-	-	(15 964 187)	(15 964 187)
Резервный фонд	-	-	3 332 847	(3 332 847)	-
Чистая прибыль	-	-	-	75 304 379	75 304 379
отчетного периода	-	-	-	-	-
Прочие	-	-	-	-	-
Остаток на 31 декабря 2017 года	70 391 188	60 000	7 858 887	65 459 664	143 769 739
Эмиссия акций	-	-	-	-	-
Дивиденды	65 000 000	-	-	(65 000 000)	-
капитализированные	-	-	-	-	-
Дивиденды	-	-	-	(6 507 500)	(6 507 500)
выплаченные	-	-	-	-	-
Резервный фонд	-	-	-	-	-
общего назначения	-	-	-	-	-
Резерв по стандартным	-	-	4 150 000	(4 150 000)	-
активам	-	-	-	-	-
Чистая прибыль	-	-	-	8 513 558	8 513 558
отчетного периода	-	-	-	-	-
Прочие	-	-	-	(145 666)	(145 666)
Остаток на 31 декабря 2018 года	135 391 188	60 000	12 008 887	(1 829 944)	145 630 131



Представляем новые документы



Все зарегистрированные в стране товарные знаки сверят с общеизвестными

Подписано Постановление Президента Республики Узбекистан от 8.02.2019 г. «О мерах по совершенствованию государственного управления в сфере интеллектуальной собственности». Текст акта размещен на УзА.

В-первых, Агентство по интеллектуальной собственности и действующий при нем Учебный центр по переподготовке и повышению квалификации кадров в сфере интеллектуальной собственности передали в систему Министерства юстиции.

Во-вторых, с 1 марта 2019 года вводится порядок, по которому:

- после подачи заявок на регистрацию товарного знака, знака обслуживания и наименования места происхождения товара Агентство в течение одного рабочего дня размещает сведения о данных заявках на своем официальном веб-сайте;

- производители, поставщики, продавцы или их представители после публикации заявок могут представлять в Агентство письменные замечания о недобросовестности поданной заявки на регистрацию;

- исключительное право на товарный знак и знак обслуживания, наименование места происхождения товара и (или) право пользования наименованием места происхождения товара (далее - *товарный знак*) возникает с даты его регистрации в Государственном реестре товарных знаков с обязательным размещением в тот же день сведений о регистрации товарного знака на официальном веб-сайте Агентства;

- действие свидетельства на товарный знак может быть прекращено досрочно полностью или частично на основании решения суда, принятого по заявлению заинтересованного лица, при неиспользовании товарного знака на территории нашей страны непрерывно в течение последних 3 лет его действия, а также при нарушении соглашения об использовании коллективного знака.

В-третьих, с 1 сентября 2019 года заявки на регистрацию товарного знака подаются исключительно в электронном виде через центры госуслуг или ЕПИГУ. Административные регламенты по оказанию соответствующих госуслуг разработают и утвердят в ближайшее время.

В-четвертых, с 1 сентября 2019 года патентные

поверенные должны не реже 1 раза в 5 лет повышать свою квалификацию в сфере интеллектуальной собственности с последующей аттестацией.

В-пятых, Минюст и Департамент по борьбе с экономическими преступлениями до 1 июля 2019 года проведут полную инвентаризацию всех зарегистрированных в Узбекистане товарных знаков. Цель - выявить факты недобросовестной регистрации общеизвестных товарных знаков и принять меры по отмене свидетельств о регистрации товарных знаков, выданных с нарушением требований законодательства.

В-шестых, до 1 июля 2019 года разработают и внедрят единую постоянно обновляемую интегрированную базу данных объектов интеллектуальной собственности.

В перспективе планируется масштабная правотворческая работа. В частности, должны утвердить Комплекс мер по внедрению современной системы оценки и анализа обеспечения надежной правовой охраны интеллектуальной собственности (до 1.07.2019 г.). Среди прочего документ должен учитывать критерии Международного индекса защиты прав собственности.

Начиная с 1 января 2020 года, ставки патентных пошлин и плат, а также индивидуальных пошлин, взимаемых с нерезидентов за предоставление правовой охраны товарному знаку и промышленному образцу, будут поэтапно снижаться.

Какие законопроекты рассмотрят в 2019 году

Постановлением Кабинета Министров РУ от 11.02.2019 г. № 113 утверждена Программа по разработке и внесению в Законодательную палату Олий Мажлиса Республики Узбекистан проектов законов в 2019 году.

Документ принят в целях своевременной и качественной разработки проектов законов, предусмотренных в Госпрограмме-2019, Концепции административной реформы и Концепции совершенствования нормотворческой деятельности, а также в других актах.

Всего в Программу включено 38 законопроектов. Указаны ответственные за их разработку исполнители, сроки внесения в Кабинет Министров и Законодательную палату, а также ожидаемые результаты от их принятия. Среди них, в частности:

новая редакция **Налогового кодекса**. Внесение в Законодательную палату ожидается до 1 июля. Документ разработают совместно со специалистами международных финансовых организаций с учетом передового международного опыта. Предусмотрят, в том числе механизмы поощрения добросовестных налогоплательщиков и наказания субъектов, осуществляющих теневую деятельность;

новая редакция **Трудового кодекса**. Документ представят в Кабинет Министров в конце IV квартала. Ожидается упрощение порядка заключения и прекращения трудовых договоров исходя из особенностей работы, включение норм, выражающих интересы не только

работников, но и работодателя;

поправки к **Гражданскому и Уголовно-процессуальному кодексам**. Они коснутся вопросов возмещения вреда, причиненного гражданам в результате незаконного осуждения, привлечения к уголовной ответственности, применения ареста в качестве меры пресечения и административного взыскания, подписки о надлежащем поведении. Возмещать вред планируется за счет внебюджетных фондов соответствующих ведомств с последующим взысканием этой суммы с конкретных виновных лиц;

новая редакция **Закона «О валютном регулировании»**. Внесут в Парламент приблизительно к 1 апреля. В акте планируется предусмотреть:

- а) проведение инвентаризации подзаконных актов в этой сфере, урегулирование всех аспектов осуществления валютных операций с максимальным сокращением отсылочных норм;

- б) упрощение регулирования валютных операций с учетом потребностей предпринимателей и на основе глубокого изучения международного опыта;
- в) укрепление гарантированного права физических и юридических лиц свободно использовать свои валютные средства;

- г) упорядочение операций, связанных с движением капитала;
- д) дальнейшая либерализация и совершенствование деятельности валютного рынка;

- е) упрощение практики обмена средств нерезидентов, полученных в результате ведения деятельности в республике, на иностранную валюту и другое;

новая редакция **Закона «О конкуренции»** даст возможность усилить регулирование в области естественных монополий. Повысят ответственность монополистов за случаи нарушения закона, упорядочат конкуренцию в сфере ИКТ. Проект внесут до 1 ноября;

поправки к **Законо «О рынке ценных бумаг»**. Усилит роль уполномоченного госоргана, в том числе с правом раскрытия банковской тайны. Установят ограничения по огласке секретных сведений, полученных в процессе обмена информацией между органами регулирования рынка ценных бумаг;

изменения и дополнения к **Законо «Об аудиторской деятельности»** (разработают к 1 июля). Они коснутся:

- а) упрощения процесса лицензирования аудиторской деятельности;

- б) совершенствования системы повышения квалификации и сертификации аудиторов;

- в) определения социально значимых организаций, где обязательно проведение ежегодной аудиторской проверки и других аспектов;

проект **Закона «Об обязательном медицинском страховании»** (внесут в Парламент до 1 августа). В нем найдут отражение такие вопросы, как:

- а) поэтапное внедрение системы обязательного медстрахования, начиная с 2021 года;

- б) формирование соответствующей нормативно-правовой базы;

- в) совершенствование механизмов распределения денежных средств, выделяемых для нужд здравоохранения;

- г) внедрение механизма финансирования из расчета «за каждый полностью пролеченный случай»;



д) широкое привлечение негосударственных медицинских организаций к реализации программы медицинского страхования и т.д.;

новая редакция **Закона «О Кабинете Министров»**. Планируется внести в Законодательную палату примерно 25 апреля. Урегулируют вопросы полномочий и ответственности членов Правительства, взаимного сотрудничества с Парламентом, Президентом, его администрацией, судами, правоохранительными и военными структурами, ННО, политическими партиями;

новая редакция **Закона «О нормативно-правовых актах»**. Примерная дата внесения в палату Олий Мажлиса - 1 апреля. Предполагается регламентировать запрет на внесение законопроектов непрямого действия (*т.е. декларативного, «рамочного» характера, не предусматривающих механизмов практической реализации, ред.*).

Документ опубликован на государственном языке в Национальной базе данных законодательства и вступил в силу 12.02.2019 г.

Драйверы инфляционных процессов в экономике Узбекистана

(Окончание. Начало на стр. 1).

В сентябре 2018 года Центральный банк прогнозировал инфляцию по итогам 2018 года в пределах 16-17%. Однако, она оказалась значительно ниже, и аналитики объясняют это рядом факторов.

Во-первых, масштаб вторичных эффектов от ноябрьского повышения регулируемых цен на энергоресурсы в 2018 году оказался намного меньше ожидаемого. В прогнозе закладывалось предположение, что 60% косвенного влияния данного повышения придется на 2018 год, а 40% - на 2019 год. Корректировка цен из-за возросших затрат в 2018 году произошла в меньшем масштабе и предприятия перенесли ее большую часть на 2019 год. Такое поведение экономических агентов соответствует теории жесткости цен и заработных плат, предполагающей, что они медленно корректируются до равновесного уровня на протяжении продолжительного периода. Кроме того, согласно принятой стратегии либерализации цен, регулируемые цены для населения будут повышаться намного более плавно, чем для предприятий. Это обуславливает отложенное усиление инфляции через увеличение затрат производителей.

Во-вторых, на момент разработки прогноза ожидалось, что во внешних условиях сохранится турбулентность, которая будет оказывать более сильное давление на цены через эффект переноса обменного курса на инфляцию, то есть через цены импортируемых товаров.

В-третьих, традиционное оживление потребительского спроса в предновогодний период не оказало существенного давления на цены за счет умеренного спроса и наличия на потребительских рынках достаточного объема предложения товаров.

В-четвертых, практически не реализовалась предварительная подстройка цен к изменению налоговой системы с января 2019 года (в особенности, к расширению базы НДС). До конца 2018 года подавляющее большинство компаний и предпринимателей не имело четкого представления о влиянии изменений в налоговой сфере на затраты. В условиях такой неопределенности бизнес-субъекты не стали повышать цены и тарифы и отложили данный вопрос до прояснения ситуации по мере вступления в силу изменений в налоговом законодательстве.

В-пятых, ужесточение денежно-кредитной политики в IV квартале 2018 года способ-

ствовало более умеренной динамике внутреннего потребительского спроса посредством сокращения потребительского кредитования и стимулирования сберегательной активности населения в целом, в среднесрочной перспективе ожидается сохранение существенного инфляционного давления. Его основными источниками будут продолжение влияния ноябрьского повышения цен на энергоресурсы и ожидания их роста в июне 2019 года, косвенное влияние изменений в налогообложении субъектов предпринимательства, возможное ослабление национальной валюты, а также повышенный спрос на кредиты.

Продолжение реформ по либерализации и развитию конкуренции, а также проведение скоординированной денежно-кредитной и налогово-бюджетной политики позволят удерживать инфляцию на прогнозном уровне или же добиться ее снижения ниже прогноза.

КРЕДИТНЫЕ УСЛОВИЯ

В IV квартале 2018 года Центральный банк продолжил осмотрительную денежно-кредитную политику, направленную на снижение инфляционного давления в экономике с совершенствованием и внедрением новых инструментов денежно-кредитной политики.

В целях снижения инфляционного давления и инфляционных ожиданий в III квартале 2018 года ставка рефинансирования с 25 сентября 2018 года была повышена на 2 п.п. - до 16% годовых. Повышение ставки способствовало ужесточению денежно-кредитных условий в течение IV квартала 2018 года, нормализации темпов роста кредитования и поддержанию положительных реальных процентных ставок по срочным депозитам, что стимулировало привлекательность сбережений в национальной валюте.

АНАЛИЗ ЛИКВИДНОСТИ

В IV квартале 2018 года ликвидность банковской системы имела разнонаправленную динамику вследствие изменения условий денежно-кредитной политики, совершенствования

ее инструментов, а также операций Правительства и сезонных факторов.

В IV квартале 2018 года факторами снижения ликвидности банковской системы были интервенции Центрального банка РУ на внутреннем валютном рынке, эмиссия наличных денег, депозитные аукционы и первичное размещение государственных ценных бумаг.

Как и в предыдущих кварталах 2018 года, интервенции Центрального банка на внутреннем валютном рынке в IV квартале 2018 года играли основную роль в стерилизации излишней ликвидности. При этом интервенции в IV квартале 2018 года позволили абсорбировать ликвидность, которая не была полностью стерилизована в предыдущие кварталы, и тем самым обеспечить стерилизацию годового объема ликвидности, возникшей вследствие покупки монетарного золота у производителей.

Объем чистых интервенций за IV квартал 2018 года составил 1,21 млрд. долл., что на 573 млн. долл. больше, чем среднеквартальное значение предыдущих трех кварталов. Стерилизационный эффект интервенций в IV квартале 2018 года составил 9,91 трлн. сумов. Факторами увеличения ликвидности были операции по покупке золота (3,9 трлн. сумов) и операции Правительства (4,1 трлн. сумов).

Повышение заработных плат и увеличение других бюджетных расходов привели к снижению остатка средств на счетах Правительства и стали факторами увеличения ликвидности в банковской системе.

В целом, изменение бюджетных расходов и несоразмерность интервенций показали существенную роль автономных факторов в формировании ликвидности, что указывает на необходимость наличия достаточного набора инструментов.

МЕЖБАНКОВСКИЙ ДЕНЕЖНЫЙ РЫНОК

В IV квартале 2018 года наблюдалось увеличение объемов операций на денежном рынке.

Если в III квартале 2018 года объем операций на межбанковском рынке составил 2,43 трлн. сумов, то в IV квартале - 3,6 трлн. сумов. Рост активности на денежном рынке в IV квартале связан с увеличением спроса на краткосрочную ликвидность и уменьшением остатков корсчетов в октябре-ноябре 2018 года.

на 1,9 трлн. сумов, а в иностранной валюте, в эквиваленте, уменьшилась на 0,3 трлн. сумов.

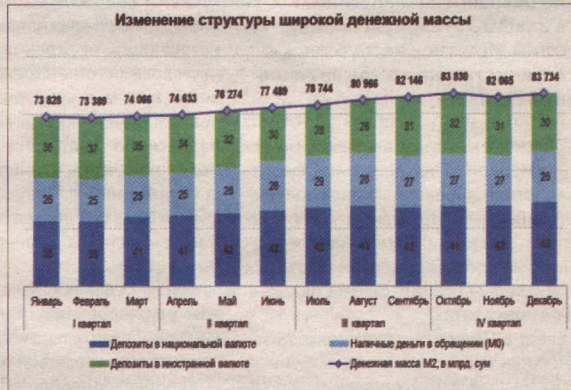
Основным фактором изменения денежной массы стал высокий темп роста кредитования. В частности, в IV квартале 2018 года остаток кредитных вложений банков в наци-



Средневзвешенная процентная ставка по межбанковским депозитам выросла на 2,87 п.п. по сравнению с III кварталом и составила 14,17%, что отражает изменение объема ликвидности в банковской системе, а также ужесточение денежно-кредитных условий после повышения ставки рефинансирования. Центральный банк начал ак-

циональной валюте увеличился на 8%, или 5,5 трлн. сумов (на 17%, или 10,3 трлн. сумов в III квартале 2018 года).

В целом, за 2018 год широкая денежная масса увеличилась на 14,4%, или 10,5 трлн. сумов (в 2017 году - на 40,2%, или 21,0 трлн. сумов). При этом денежная масса в национальной валюте увеличилась на 23%, или 10,9 трлн. сумов.



тивно коммуницировать свои решения с банками и давал сигналы о намерении воздействовать на ставки денежного рынка рыночными мерами.

Несмотря на увеличение ликвидности банковской системы в декабре 2018 года, регулятору удалось постепенно приблизить уровень межбанковских ставок к ставке рефинансирования посредством широкого использования инструментов денежно-кредитной политики.

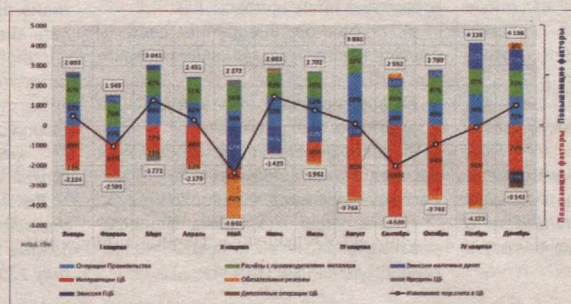
ДЕНЕЖНО-КРЕДИТНЫЕ ПОКАЗАТЕЛИ

В IV квартале 2018 года широкая денежная масса увеличилась на 1,9%, или 1,6 трлн. сумов. Денежная масса в национальной валюте увеличилась

Кредитные вложения банков в национальной валюте в 2018 году увеличились на 74%, или 31,9 трлн. сумов (в 2017 году - на 38%, или 11,8 трлн. сумов), а объем кредитных вложений в иностранной валюте вырос до 2,6 млрд. долл., что в 2 раза больше, чем в 2017 году (1,3 млрд. долл.).

Несмотря на увеличение денежной массы на 14,4%, доля наличных денег в общем объеме денежной массы осталась неизменной на уровне 26%.

Доля депозитов в иностранной валюте уменьшилась на 6 п.п., тогда как доля депозитов в национальной валюте увеличилась на 5 п.п., что отражает дедолларизацию экономики.



Узбекистан - новый эмитент Лондонской фондовой биржи

(Окончание. Начало на стр. 1).

- Инвесторы проявили большой интерес к облигациям Узбекистана. Спрос на дебютные еврооблигации Узбекистана превысил \$8,5 млрд. Первоначальный ориентир доходности составлял около 5,375% годовых по пятилетнему траншу и около 6% годовых по десятилетнему, - добавил Т. Ишметов. - Из-за большого спроса со стороны инвесторов, доходность пятилетних бумаг оценили в 4,7%, десятилетних - в 5,3%.

О результатах торгов еврообондов на Лондонской фондовой бирже сообщает Министерство финансов РУ: доходность выпуска на \$500 млн. с погашением в пять лет в 2024 году составила 4,75%, доходность бондов с погашением в 10 лет в 2029 году - 5,37%.

То есть, после открытия торгов объем спроса превысил \$8,5 млрд. при предложении на \$1 млрд., и это позволило Минфину снизить проценты по облигациям. Торги на бирже велась по ставкам на уровне в 4,75% и 5,375% соответственно.

Основными покупателями облигаций Узбекистана стали британские и американские компании. Британцы приобрели 39% пятилетних и 32% десятилетних облигаций, американские компании купили 23% пятилетних и 31% десятилетних облигаций, компании стран континентальной Европы - 32% пятилетних и 27% десятилетних облигаций. Оставшиеся бумаги у инвесторов из стран Азии.

- Большой частью бонды Узбекистана приобрели управляющие фонды, страховые компании, пенсионные фонды и банки, купившие 75% пятилетних и 78% десятилетних ценных бумаг, - отмечает Т. Ишметов.

Со стороны Республики Узбекистан, организаторами размещения дебютного выпуска выступили JP Morgan Chase, Citibank и «Газпромбанк».

«Спрос на бумаги со стороны инвесторов превысил объем размещения почти в четыре раза и накануне закрытия книги достигал \$3,8 млрд. Размещение для Узбекистана очень удачное: бумаги разместились с доходностью всего на 60-70 базисных пунктов выше, чем у российских еврообондов, несмотря на существенный разрыв в рейтингах и кредитном качестве», - цитирует РБК старшего аналитика «Атона» по макроэкономике и долговым рынкам Якова Яковлева.

Как сообщается, на международных долговых рынках планируют выйти некоторые банки Узбекистана, а также компания «Узбекнефтегаз».

«Инвесторы приветствуют эту сделку даже, может быть, не с точки зрения его статуса, сколько из-за возможностей инвестировать в узбекские финансовые инструменты, которых у них раньше не было, - приводит мнение главы представительства JP Morgan в Узбекистане Тимура Кунабаева в одной из своих передач телеканал «Узбекистан 24». - ...Есть ожидания, что корпоративные и банковские эмитенты Узбекистана последуют за этой сделкой на международных рынках капитала».

В начале февраля стало известно, что Международное рейтинговое агентство «Moody's» впервые присвоило Узбекистану долгосрочный рейтинг эмитента на уровне «В1». По данным агентства, прогноз по рейтингу - «стабильный». Moody's также оценило тогда еще предстоящий выпуск облигаций Узбекистана на уровне «В1».

Агентство отметило, что при составлении рейтинга были учтены такие факторы: «умеренные» экономические и бюджетные показатели Узбекистана, «очень низкую» развитость государственных институтов и «умеренную» подверженность событийным рискам.

Прогноз «стабильный» отражает ожидания экспертов агентства, что Узбекистан будет поддерживать баланс рисков в ближайшей и среднесрочной перспективе. Устойчивый рост производительности и конкурентоспособности может укрепить кредитный профиль Узбекистана.

Еврообонды, еврооблигации или внешние облигации - это международные облигации, которые выпускаются в валюте, отличной от валюты эмитента. Несмотря на свое название, еврообонды не обязательно номинируются в евро и могут принимать много различных форм.

Облигациями в евроиене и в евродолларах называются, например, облигации, выпущенные в японской иене и долларах США соответственно.

Впервые такие бумаги выпустила в 1963 году итальянская сетевая компания. Эти 60 тысяч именных облигаций на срок 15 лет с номинальной стоимостью \$250 каждая и с ежегодным купоном в 5,5% стали первыми в мире еврооблигациями, которые были выпущены в Италии, но номинированы в долларах США, а не в итальянской лире.

Лола СОАТОВА.

Какие факторы формируют инфляционные ожидания узбекистанцев

(Окончание. Начало на стр. 1).

В данный период инфляционные ожидания формировались в условиях повышения тарифов коммунальных услуг, заработных плат, цен на продукты сельского хозяйства и ослабления национальной валюты. Вместе с тем к концу рассматриваемого периода в динамике инфляционных ожиданий наблюдаются оптимистические тенденции.

В течение IV квартала индексы среднесрочных инфляционных ожиданий населения и юридических лиц оставались на относительно высоком уровне.

В ответах респондентов относительно изменения цен в последующие 12 месяцев большая часть респондентов ожидают рост цен «на уровне предыдущих 12 месяцев» и «выше». (Рис. 1).

В качестве основных причин повышения ожиданий роста цен респонденты указывали повышение коммунальных платежей, налогов.

Как показал опрос, в сегменте вкладных операций не наблюдалось существенных изменений.

«Большая часть респондентов намерена потратить сбережения на предпринимательство (44%) или же использовать их частично (30%). Наблюдается также тенденция снижения доли респондентов, намеренных потратить сбережения на предпринимательство в течение года», - отмечается в обзоре.

Вместе с тем в октябре отмечалось сокращение доли респондентов, предпочитающих хранить сбережения в банках, до 34% (на 3 п.п. по сравнению с сентябрем) и повышение привлека-

Как Вы думаете, что способствовало резкому росту цен за последние 12 месяцев?

Отвечая на данный вопрос, респонденты имеют возможность выбрать несколько факторов

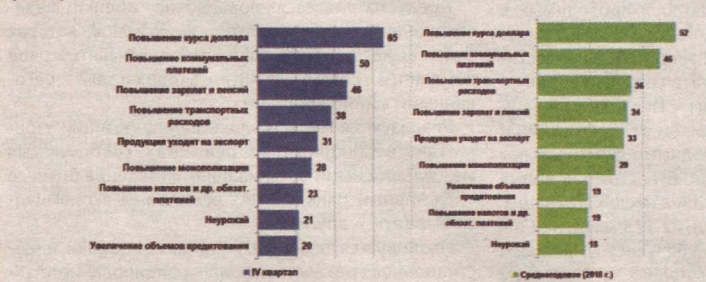


Рис. 1

Проводимая в стране налоговая реформа может стать дополнительным фактором роста инфляционных ожиданий, отмечают аналитики ведомства.

Среди юридических лиц увеличился процент ожидающих рост цен на уровне «от 14% до 20%», и в декабре ожидания составили 36%.

тельности хранения в наличном виде (на 7 п.п.), составив 44% опрошенных. К декабрю проценты данных групп респондентов сблизились и составили 38% и 39%, соответственно. (Рис. 2).

В то же время, как отмечается в обзоре, сберегательные предпочтения, по сравнению с сентябрьскими резуль-

Как Вы думаете, в настоящее время в каком виде лучше хранить сбережения?

Доля в % от всех опрошенных

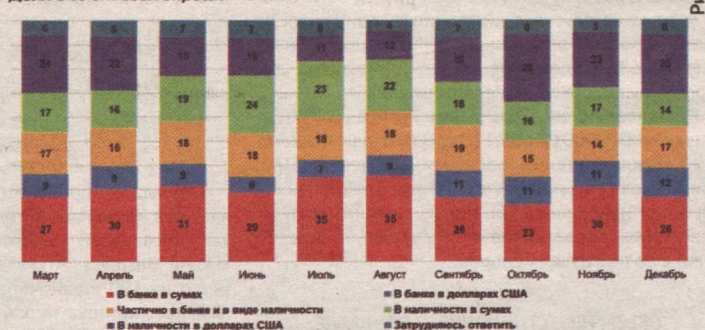


Рис. 2

татами, изменились в пользу доллара США. Так, доля респондентов, предпочитающих хранить деньги в суммах, сократилась на 4 п.п. и составила 40%, тогда как предпочитающих хранить в долларах США увеличилась на 7 п.п. и составила 37%.

Следует отметить, что привлекательность иностранной валюты в качестве средства сбережения возросла. Вместе с тем в 2018 году доля совокупных депозитов в иностранной валюте снизилась в денежной массе. При этом стабилизация уровня цен в экономике в течение долгосрочного периода, вне зависимости от внешних и внутренних условий, будет способствовать сохранению привлекательности национальной валюты в качестве средства сбережения в длительном периоде, указывают эксперты.

Мнение узбекистанцев по вопросу кредитования также тщательно изучали аналитики. У 64% респондентов на момент опроса имелись текущие кредиты. В структуре кредитных предпочтений респондентов серьезных изменений не наблюдалось. Наиболее популярными видами кредитов остались: потребительский (24% респондентов),

ипотечный (13%) и автокредит (12%).

В IV квартале 2018 года ожидания респондентов по кредитным ставкам коммерческих банков в последующие 12 месяцев существенно выросли. В частности, 49% респондентов ожидают банковские кредитные ставки на уровне «выше 25%», тогда как доля, ожидающих «ниже 16%», составила 12%.

Несмотря на ухудшение ожиданий по кредитным ставкам, респонденты отметили высокую потребность в кредитах. В частности, в IV квартале только 35% опрошенных физических лиц указали, что не нуждаются в кредите. 61% - намерен взять кредит в последующие 12 месяцев.

А на вопрос, «какой кредит вы хотите взять?» большинство указали автокредит (26% респондентов), ипотечный (21%), потребительский кредит (18%), для развития семейного бизнеса (15%).

В целом среди респондентов были 750 физических лиц - сотрудники и клиенты коммерческих банков, преподаватели, студенты, медработники и 300 юридических лиц, представляющие различные сферы экономики, из Каракалпакстана, областей республики и Ташкента.

Факторы увеличения притока иностранных инвестиций в экономику Узбекистана

Узбекистан вступил на новый этап формирования современного государства. Начиная с 2017 г., правительство приступило к проведению широкомасштабных реформ. Их вектор определила принятая Стратегия действий по пяти приоритетным направлениям развития Республики Узбекистан в 2017-2021 годах, охватывающая различные аспекты либерализации национальной экономики. Важное место в этом основополагающем документе принадлежит повышению эффективности инвестиционной политики и расширению притока иностранных инвестиций.

В настоящее время законодательной основой для правового регулирования в области привлечения иностранных инвестиций являются Законы «Об инвестиционной деятельности», «Об иностранных инвестициях», «О гарантиях и мерах защиты прав иностранных инвесторов», «О свободных экономических зонах», а также Указ Президента Республики Узбекистан «О дополнительных мерах по стимулированию привлечения прямых иностранных инвестиций» и другие нормативные акты. В соответствии с действующим законодательством, иностранный инвестор получил право на свободное распоряжение доходом, полученным в результате инвестиционной деятельности (в том числе, на репатриацию прибыли); возмещение добросовестному иностранному инвестору имущественного ущерба; долгосрочную аренду земельного участка несельскохозяйственного назначения на срок до 50 лет; реализацию через аукцион права постоянного владения земельными участками для строительства объектов недвижимости.

Постановлением Президента Республики Узбекистан № ПП-4001 от 05.11.2018 г. создан Ташкентский международный арбитражный центр (ТИАС) при Торгово-промышленной палате, деятельность которого направлена на защиту добросовестных инвесторов, оперативное и справедливое рассмотрение возникающих споров.

ОБЪЕМ ИНВЕСТИЦИОННОГО ПОРТФЕЛЯ С МЕЖДУНАРОДНЫМИ ФИНАНСОВЫМИ ИНСТИТУТАМИ

Всемирный банк

2018 год

АБР
ИБР
ЕБРР

\$8,5 млрд.

На улучшении инвестиционного климата сказались и другие реализованные меры, направленные на расширение использования в экономике рыночных рычагов. Среди них выделяются меры по либерализации валютной политики. Так, в соответствии с Указом Президента Республики Узбекистан № УП-5177 от 02.09.2017 г. в республике гарантируется свободная покупка и продажа иностранной валюты юридическими и физическими лицами в банках для совершения текущих международных операций. В частности, юридические лица могут свободно в банках конвертировать собственные средства в иностранную валюту без ограничений для совершения текущих международных операций, включая импорт товаров, работ и услуг, репатриацию прибыли, погашение кредитов, выплату командировочных расходов и другие переводы неторгового характера.

Указом Президента республики № УП-5409 от 11.04.2018 г. определены приоритетные направления государственной политики в области лицензирования и разрешительных процедур в сфере предпри-

нимательской деятельности. В настоящее время все лицензии на право осуществления отдельных видов деятельности выдаются без ограничения срока их действия, кроме лицензий на право осуществления нескольких видов стратегической деятельности.

Позитивное влияние на активизацию инвестиционной деятельности и привлечение иностранных инвестиций оказал Указ Президента Узбекистана № УП-5468 от 29.06.2018 г. «О Концепции совершенствования налоговой политики Республики Узбекистан». Этим нормативным актом дан старт кардинальной реформе налоговой системы, в рамках которой с 2019 г. беспрецедентно сокращен налог на доходы физических лиц до 12%, отменен взнос на социальное страхование с заработной платы. Для бизнеса снижен социальный платеж и налог на прибыль до 12%, обеспечена устойчивость нормативно-правовых норм.

В целях улучшения инвестиционного климата введен единый информационный инвестиционный портал, который функционирует в качестве «единого окна» во взаимодействии с отраслевыми министерствами и ведомствами.

Коренные преобразования осуществлены и во внешнеэкономической сфере (отменены многие лицензии, упрощены разрешительные процедуры, снижены ставки импортных пошлин). Существенные сдвиги были сделаны в развитии интеграционных связей со многими странами, в особенности, находящимися в Центральной Азии. При этом Узбекистан постепенно отыгрывает «баллы» у своих соседей-партнеров по бизнесу по таким важным критериям, как инвестиционный климат, уровень жизни, состояние инфраструктуры, благоустройство городов и сел, отношение к окружающей среде, развитие инновационной деятельности и другим параметрам.

ОБЪЕМ ПРЯМЫХ ИНОСТРАННЫХ ИНВЕСТИЦИЙ

2019 год -
\$4,2 млрд.

142 пред-
приятия



Рост -
в 1,5 раза

Результатом проводимых в последние годы мер является кардинальное улучшение деловой среды. Так, по сводному Индексу деловой среды рейтинга «Doing Business 2019» Узбекистан занимает 76-е место из 190 стран мира. Наблюдается значительный рост притока иностранных инвестиций в экономику страны. Согласно данным Госкомстата РУ, по состоянию на 1.10.2018 г. на территории республики уже было зарегистрировано 7144 предприятия с иностранными инвестициями, в том числе только за 9 месяцев 2018 г. создано 1652 предприятия с участием иностранного капитала.

В 2018 году в рамках Государственной программы «Год поддержки активного предпринимательства, инновационных идей и технологий» реализовано 76 000 проектов на 21 трлн. сумов и \$1 млрд., что говорит о нарастающих масштабах проводимых в стране реформ. Достигнуты договоренности с инвесторами на общую сумму \$52 млрд. Объем инвестиционного портфеля в результате сотрудничества со Всемирным банком, Азиатским и Исламским банками развития, Европейским банком реконструкции и развития, другими международными финансовыми институтами достиг \$8,5 млрд. В настоящее время за счет иностранных инвестиций в нашей стране реализуются 456 проектов на сумму \$23 млрд. Как отметил в своем Послании Олий Мажлису 28 декабря 2018 года Президент нашей страны, «в 2019 году планируется освоить почти 138 трлн. сумов инвестиций из всех источников, что на 16% больше, чем в 2018 году. По сравнению с 2018 г., объем прямых иностранных инвестиций увеличится почти в 1,5 раза и достигнет \$4,2 млрд. За счет этого будет введено в строй 142 современных предприятия».

На принципиально новой основе начаты структурные преобразования в базовых отраслях экономики. В настоящее время обсуждаются вопросы

их реформирования путем реструктуризации и продажи инвесторам значительной части государственной доли в уставном капитале предприятий.

В январе 2019 г. реализация институциональных реформ продолжается крупными институциональными преобразованиями. Так, в соответствии с решениями главы государства в стране созданы Министерство экономики и промышленности, Антимонопольный комитет, Агентство по развитию рынка капитала, Министерство инвестиций и внешней торговли, другие структуры. Уточнены и перераспределены функции отдельных министерств, ведомств и агентств.

ОСВОЕНИЕ ИНОСТРАННЫХ ИНВЕСТИЦИЙ

Реализуются 456 проектов на \$23 млрд.

138 трлн. сумов

Рост - 16%

2019 год



Указом Президента Республики Узбекистан № УП-5614 от 8.01.2019 г. утверждена «Дорожная карта» ключевых экономических реформ на 2019-2021 годы (в дальнейшем - «Дорожная карта» реформ), которая предусматривает реализацию эффективных инструментов по обеспечению макроэкономической стабильности, переходу к конкурентной рыночной экономике, укреплению социальной защиты, сокращению роли государства в экономике, улучшению охраны окружающей среды.

Уже реализованы на практике меры, направленные на создание в республике института частной собственности на землю и формирование рынка земельных ресурсов.

Для усиления роли государства будут введены меры по трансформации государства из производителя в партнера частного сектора, укреплению системы государственного управления и подотчетности, повышению осведомленности и участия граждан в процессах реформирования экономики.

В целях реализации «Дорожной карты» реформ при Правительстве Узбекистана создан межведомственный Экономический совет, а также международная экспертная группа из числа международно-признанных экспертов. Экономическому совету поручено до 1.04.2019 г. разработать дополнительные меры по улучшению инвестиционного климата. В частности, предусматривается разработать стратегию расширения притока иностранных инвестиций и Инвестиционный кодекс с учетом мировой современной практики; меры по выявлению системных вопросов, сдерживающих привлечение иностранных инвестиций, прежде всего - прямых; улучшить институциональную базу работы с иностранными инвесторами; разработать механизм повышения эффективности деятельности специальных экономических зон.

Предусматривается проведение оценки инвестиционной привлекательности регионов, которая будет осуществляться совместно с консалтинговой компанией «Boston Consulting Group» и заинтересованными министерствами.

Реализуются меры по повышению позиции Узбекистана в приоритетных рейтингах, составляемых международными организациями (Ведение бизнеса - Всемирный банк, ОЭСР - всемирный экономический форум и другие).

Планируется также разработка Концепции инвестиционного резидентства и унифицированного законодательного акта, регулирующего инвестиционную деятельность.

Внедрение этих мер, несомненно, также окажет влияние на улучшение деловой среды и повышение доверия инвесторов к вложению средств в экономику Узбекистана.

Сергей ВОРОНИН,
главный специалист Института
бюджетно-налоговых исследований.

СТАТИСТИКА

Промышленное производство Республики Узбекистан за январь 2019 года

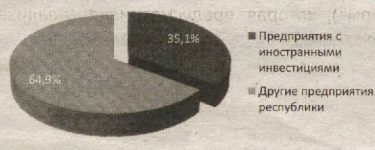
По предварительным данным, в январе 2019 года предприятия республики произвели промышленной продукции на 22,1 трлн. сумов, индекс промышленного производства к аналогичному периоду прошлого года составил 106,9%.

Основным фактором роста общего объема промышленного производства стал прирост производства в горнодобывающей промышленности и разработки карьеров на 5,3%, обрабатывающей промышленности - на 7,5%, электроснабжения, подачи газа, пара и кондиционирования воздуха - на 4,2%, водоснабжения, канализации, сбора и утилизации отходов - на 13,5%.

Производство продукции предприятий с иностранными инвестициями. За отчетный период предприятиями с иностранными инвестициями произведено продукции на 7,8 трлн. сумов.

Удельный вес продукции предприятий с иностранными инвестициями в общем объеме производства составил 35,1%.

Удельный вес продукции предприятий с иностранными инвестициями в общем объеме промышленности (январь 2019 г.)



В общем объеме продукции предприятий с иностранными инвестициями удельный вес предприятий горнодобывающей промышленности и разработки карьеров составил 23,2%, обрабатывающей промышленности - 76,7%.

Промышленное производство регионов. В структуре выпуска промышленной продукции республики наибольший удельный вес приходится на Ташкентскую область (15,8% от республиканского объема промышленности), г. Ташкент (14,3%), Навоийскую (14,3%), Андижанскую (10,2%), Кашкадарьинскую (7,1%) и Ферганскую (5,8%) области.

Последовательная реализация мероприятий по повышению промышленного потенциала регионов способствовала значительному увеличению промышленного производства в Андижанской (122,7% к январю 2018 года), Самаркандской (113,1%), Ташкентской (110,3%), Наманганской (108,5%) и Хорезмской (108,4%) областях.

При этом отмечается значительный рост производства потребительских товаров в Андижанской (146,4% к январю 2018 года), Хорезмской (116,3%), Сурхандарьинской (114,1%) и Сырдарьинской (111,4%) областях.

Одновременно необходимо отметить, что наибольшая доля потребительских товаров была произведена в Андижанской области (28,2% от общего объема потребительских товаров республики), г. Ташкент (20,0%), Самаркандской (8,2%) и Ташкентской (7,8%) областях.

Анализ дифференциации выпуска промышленной продукции на душу населения показал превышение среднереспубликанского показателя (671,8 тыс. сумов) по Навоийской области (3267,4 тыс. сумов), г. Ташкент (1273,8 тыс. сумов), Ташкентской (1216,1 тыс. сумов) и Андижанской (740,0 тыс. сумов) областям.

Производство потребительских товаров на душу населения в отчетном периоде по республике составило 185,2 тыс. сумов, в том числе в Андижанской области - 567,3 тыс. сумов, г. Ташкент - 491,6 тыс. сумов, Навоийской области - 173,4 тыс. сумов, Ташкентской области

- 165,6 тыс. сумов и Сырдарьинской области - 164,6 тыс. сумов.

Вклад малого бизнеса в промышленное производство. За отчетный период субъектами малого предпринимательства произведено продукции на 5,9 трлн. сумов.

Удельный вес продукции малого бизнеса в общем объеме производства составил 26,5%.

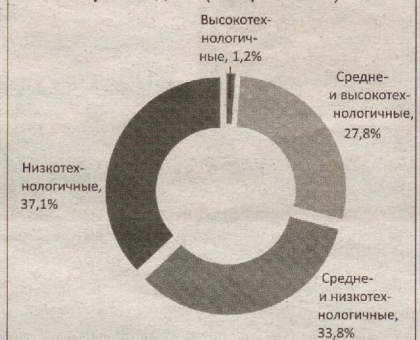
В разрезе регионов наибольший удельный вес малого бизнеса наблюдался в г. Ташкенте (73,0% от общего объема промышленности региона), Наманганской (58,7%), Джизакской (50,1%), Самаркандской (43,3%), Сурхандарьинской (36,4%), Сырдарьинской (34,4%) и Ферганской (27,6%) областях.

При этом наименьшая доля малого бизнеса была отмечена в Навоийской (8,8%), Кашкадарьинской (13,6%) областях, Республике Каракалпакстан (13,8%), Андижанской (17,4%) области.

Обрабатывающая промышленность. Предприятиями обрабатывающей промышленности за январь 2019 года произведено продукции на 15,8 трлн. сумов, или 71,2% от общего объема промышленности.

В структуре обрабатывающей промышленности по сравнению с соответствующим периодом предыдущего года удельный вес высокотехнологичных отраслей составил 1,2% (1,5% за январь 2018 года), средне- и высокотехнологичных - 27,8% (27,3%), средне- и низкотехнологичных - 33,8% (31,2%) и низкотехнологичных - 37,1% (40,0%).

Структура обрабатывающей промышленности по технологичности производств (январь 2019 г.)



В обрабатывающей промышленности удельный вес предприятий по производству, ремонту, сборке машин и оборудования, производству автомобилей, прицепов, полуприцепов и другой готовой продукции достиг 15,9% (рост к январю 2018 года на 22,3%), доля металлургической промышленности - 13,8% (4,4%), по выпуску продуктов питания, напитков - 10,7% (20,6%), предприятий по производству химической продукции, резиновых и пластмассовых изделий - 7,7% (1,6%), предприятий по производству текстильной, швейной и кожаной продукции - 13,7% (снижение на 0,7%).

При этом в обрабатывающей промышленности по сравнению с соответствующим периодом прошлого года увеличилось производство грузовых автомобилей в 2,1 раза, легковых автомобилей - на 38,8%, автомобильных двигателей - на 78,1%, автобусов - в 1,9 раза, дизельного топлива - на 14,2%, аккумуляторов свинцовых для запуска поршневых двигателей - на 3,0%, колес ходовых, их частей и принадлежностей - на 74,4%, радиаторов, глушителей шума и выхлопных труб, сцеплений, рулевых колес, рулевых колонок, картеров рулевых механизмов и их частей - на 22,3%.

Источник: www.stat.uz

Курс узбекского сума по отношению к иностранным валютам, устанавливаемый Центральным банком Республики Узбекистан с 19 февраля 2019 года

Наименование валют	Курс	Изменение курса		
		динамика	(сум.)	(%)
1 доллар США	8 392,20	▼	-2,95	-0,04%
1 евро	9 477,31	▼	-32,72	-0,34%
1 российский рубль	126,25	▼	-1,42	-1,11%
1 фунт стерлингов	10 816,71	▼	-52,49	-0,48%
1 иена	75,96	▼	-0,55	-0,72%
1 дирхам ОАЭ	2 284,96	▼	-0,80	-0,03%
1 афганский афгани	113,03	▲	0,42	0,37%
1 армянский драм	17,29	▲	0,07	0,41%
1 аргентинское песо	217,53	▼	-4,45	-2,00%
1 австралийский доллар	5 991,19	▲	40,71	0,68%
1 азербайджанский манат	4 957,00	▼	-1,74	-0,04%
1 бангладешская така	100,54	▼	-0,29	-0,29%
1 болгарский лев	4 849,30	▼	-11,54	-0,24%
1 бахрейнский динар	22 272,88	▼	-6,65	-0,03%
1 брунейский доллар	6 186,66	▼	-3,08	-0,05%
1 бразильский реал	2 267,73	▲	16,42	0,73%
1 белорусский рубль	3 878,28	▼	-8,36	-0,22%
1 канадский доллар	6 337,08	▲	13,53	0,21%
1 швейцарский франк	8 350,45	▼	-44,70	-0,53%
1 юань ренминби	1 239,98	▼	-5,11	-0,41%
1 кубинский песо	8 392,20	▼	-2,95	-0,04%
1 чешская крона	369,55	▲	0,99	0,27%
1 египетский фунт	479,83	▲	1,47	0,31%
1 грузинский лари	3 197,03	▲	11,01	0,35%
1 венгерский форинт	29,82	▼	-0,01	-0,03%
1 израильский шекель	2 319,57	▲	12,83	0,56%
1 индийский рупий	117,67	▲	-0,31	-0,26%
1 иранский риал	0,20	0	0	0%
1 киргизский сом	117,67	▼	-3,12	-2,58%
1 вона	7,46	▼	-0,01	-0,13%
1 кувейтский динар	27 639,56	▼	-29,77	-0,11%
1 казахский тенге	22,25	0	0,00	0,00%
1 малайзийский ринггит	2 055,40	▼	-8,81	-0,43%
1 польский злотый	2 188,72	▼	-16,12	-0,73%
1 сингапурский доллар	6 186,66	▼	-3,08	-0,05%
1 таджикский сомони	889,63	▼	-0,39	-0,04%
1 туркменский манат	2 404,64	▼	-0,85	-0,04%
1 новая турецкая лира	1 592,33	▼	-7,84	-0,49%
1 украинская гривна	308,47	▼	-1,01	-0,33%
1 специальные права заимствования	11 636,37	▼	-39,60	-0,34%

Динамика курса узбекского сума по отношению к доллару США, установленного на торгах УзРБВ

Дата	USD/UZS			
	курс	динамика	изменение	изменение в %
18 января 2019 г.	8379,0	▼	-7,00	-0,08%
21 января 2019 г.	8384,0	▲	5,00	0,06%
22 января 2019 г.	8389,0	▲	5,00	0,06%
23 января 2019 г.	8387,0	▼	-2,00	-0,02%
24 января 2019 г.	8382,0	▼	-5,00	-0,06%
25 января 2019 г.	8385,0	▲	3,00	0,04%
28 января 2019 г.	8395,0	▲	10,00	0,12%
29 января 2019 г.	8401,0	▲	6,00	0,07%
30 января 2019 г.	8404,0	▲	3,00	0,04%
31 января 2019 г.	8402,0	▼	-2,00	-0,02%
1 февраля 2019 г.	8409,0	▲	7,00	0,08%
4 февраля 2019 г.	8398,0	▼	-11,00	-0,13%
5 февраля 2019 г.	8395,0	▼	-3,00	-0,04%
6 февраля 2019 г.	8399,0	▲	4,00	0,05%
7 февраля 2019 г.	8392,0	▼	-7,00	-0,08%
8 февраля 2019 г.	8388,0	▼	-4,00	-0,05%
11 февраля 2019 г.	8393,0	▲	5,00	0,06%
12 февраля 2019 г.	8387,0	▼	-6,00	-0,07%
13 февраля 2019 г.	8382,0	▼	-5,00	-0,06%
14 февраля 2019 г.	8394,0	▲	12,00	0,14%
15 февраля 2019 г.	8399,0	▲	5,00	0,06%
18 февраля 2019 г.	8406,0	▲	7,00	0,08%

Источник: Узбекская республиканская валютная биржа, <http://uzrbv.uz>

В Узбекистане вводится банкнота в 100 тысяч сумов

Центральный банк Республики Узбекистан сообщил о выпуске с 25 февраля 2019 года в обращение новых денежных знаков в виде банкнот достоинством 100 000 сумов.

Тематика банкноты достоинством 100000 сумов посвящена деятельности великого узбекского ученого Мирзо Улугбека и его достижениям в астрономии.

Банкнота размером 144x78 мм изготовлена на специальной защищенной бумаге.

С правого края банкноты в зоне белого овального поля расположен локальный водяной знак в виде портрета Мирзо Улугбека и филигранный водяной знак в виде цифры 100000.

В правой части банкноты в толще бумаги расположена фиксированная, высокозащищенная ныряющая нить шириной 5 мм с 3D-эффектом, выходящая на поверхность банкноты.

При просмотре на просвет защитная нить выглядит как сплошная. При любом ракурсе банкноты изображения на нити имеют эффект движения.

Преобладающие цвета фона лицевой и оборотной стороны - светло-коричневый и голубой.

В левой части лицевой стороны банкноты изображен памятник Мирзо Улугбеку.

В верхнем левом углу банкноты размещена цветопеременная цифра 100 000, в зависимости от угла просмотра цвет цифры меняется от пурпурного к коричневому.

В нижней части левой стороны банкноты на фоне орнаментального рисунка расположено скрытое изображение в виде «UZB», видимое под определенным углом наклона банкноты к источнику света.

Специальный элемент зеленого цвета, расположенный в левом краю банкноты, предназначен для незрячих людей, позволяет определить номинал банкноты за счет осязательной рельефности.

В верхней части банкноты с правой стороны от памятника расположено изображение многофункционального астрономического инструмента - астролябии, служащего в качестве регистра совмещения «лица» с «оборотом», и при просмотре на просвет дополняется цветным фоном с оборотной стороны банкноты.

В верхней части банкноты отпечатан текст «O'ZBEKISTON RESPUBLIKASI MARKAZIY BANKI».

В правом верхнем углу банкноты размещен Герб Республики Узбекистан коричневого цвета.

В средней части банкноты изображена схема солнечной системы. В зависимости от угла просмотра цвет изображения меняется от золотого цвета к зеленому.

Вокруг орбиты изображены планеты солнечной системы и шесть малых планет в виде восьмигранных звездочек разной величины, которые имеют цветопеременное свойство при просмотре под определенным углом.

По периметру изображения орбит отпечатан микротекст в виде повторяющегося словосочетания «O'ZBEKISTON RESPUBLIKASI».

В центре нижней части банкноты отпечатан текст «BIR YUZ MING SO'M» и под ним размещен текст «O'ZBEKISTON SO'MI RESPUBLIKA HUDUDIDA HAMMA TO'LOVLAR UCHUN O'Z QIYMATI BO'YICHA QABUL QILINISHI SHART».

Цифра 100000, размещенная в правом углу банкноты, отпечатана с четкими границами двух цветов - коричневым и зеленым.

Номер банкноты, состоящий из двухбуквенной серии латинского алфавита и семизначной цифры, отпечатан в двух местах и обладает в правой нижней части - ферромагнитными, в левой части по цветному полю - люминесцирующими свойствами.

В левой части оборотной стороны банкноты в овальном поле также просматриваются локальные водяные знаки.


ОПИСАНИЕ И РАСПОЛОЖЕНИЕ ЭЛЕМЕНТОВ ЗАЩИТЫ НА БАНКНОТЕ С НОМИНАЛОМ 100000 СУМОВ

ЛИЦЕВАЯ СТОРОНА БАНКНОТЫ



ОПИСАНИЕ И РАСПОЛОЖЕНИЕ ЭЛЕМЕНТОВ ЗАЩИТЫ НА БАНКНОТЕ С НОМИНАЛОМ 100000 СУМОВ

ОБОРОТНАЯ СТОРОНА БАНКНОТЫ



В левом верхнем углу в центре гильошированной розетки указан год выпуска банкноты в обращение.

В центре банкноты расположено изображение обсерватории Мирзо Улугбека коричневого цвета и над ним отпечатан текст «O'ZBEKISTON RESPUBLIKASI MARKAZIY BANKI».

В нижней части банкноты отпечатаны синим цветом цифра «100000», текст «BIR YUZ MING SO'M» и под ними расположен текст «O'ZBEKISTON SO'MINI QALBAKILASHTIRISH

QONUNGA MUVOFIQ TA'QIB QILINADI».

Все эти изображения и цифра 100000, отпечатанные в верхнем правом углу, выполнены с применением металлографской печати (воспринимающая рельефность).

С правой стороны банкноты размещено изображение астрономического инструмента дугового квадранта.

На фоне центра банкноты размещено очертание карты Республики Узбекистан с указанием на ней места расположения города Самарканда, где

великий ученый Мирзо Улугбек вел научную деятельность. Общий фон карты Узбекистана выполнен микротекстом в виде слов «O'ZBEKISTON RESPUBLIKASI».

Наряду с находящимися в обращении денежными знаками и монетами выпускаемые в обращение денежные знаки достоинством 100000 сумов обязательны к приему по нарицательной стоимости во все виды платежей всеми хозяйствующими субъектами и населением без всяких ограничений.

БАНКОВСКИЕ ВЕСТИ

ИНФОРМАЦИОННО-АНАЛИТИЧЕСКАЯ ГАЗЕТА

ОФИЦИАЛЬНЫЕ ПАРТНЕРЫ И УЧРЕДИТЕЛЬ

Центральный банк Республики Узбекистан

ООО «Norma Hamkor»

ООО «Moliya yangiliklari agentligi»

ГЛАВНЫЙ РЕДАКТОР

О. М. Савельева

Ответственный за выпуск

Т. С. Семёнова

Служба распространения, подписки и рекламы

Х. АБДУЛЛАЕВ

Телефоны:

(+998) 97 776-60-18

(+998) 71 232-45-32

Факс: (+998) 71 232-43-98

Индекс издания - 104.

ИНФОРМАЦИОННОЕ ОБСЛУЖИВАНИЕ

УзА

АДРЕС РЕДАКЦИИ:

100060, г. Ташкент,

ул. Шахрисабз, 23.

e-mail: info@banknews.uz,

www.banknews.uz

bankovskie vesti

ДОПЕЧАТНАЯ ПОДГОТОВКА

ООО «Moliya yangiliklari agentligi»

Газета сверстана на оборудовании редакции.

Перепечатка материалов, опубликованных в «БВ», допускается только с письменного разрешения редакции.

Рукописи не рецензируются и не возвращаются.

Газета зарегистрирована в Узбекском агентстве по печати и информации.

Регистрационный номер 0066

от 10 января 2012 г.

День выхода газеты - четверг.

Заказ № г-204.

Тираж 2008 экз.

Цена договорная.

Формат газеты А3. Объем - 2 усл. п. л.

Номер газеты подписан

в печать 20.02.2019 г. в 9.00

1 2 3 4 5