

БАНКОВСКИЕ ВЕСТИ

Еженедельное финансово-экономическое издание

ISSN 2181-8185


Сканируйте QR-код для быстрого перехода на наш сайт



Издается с января 1995 года **№ 14 (1193), 4 апреля 2019 г.** @bankovskie_vesti

Кредитование экономики Узбекистана выросло на 51%

Центральный банк Республики Узбекистан опубликовал отчет «Платежный баланс, международная инвестиционная позиция и внешний долг Республики Узбекистан за 2018 год». Представляемая публикация содержит данные по платежному балансу и международной инвестиционной позиции, а также совокупному внешнему долгу Республики Узбекистан за 2016-2018 гг.



Руководства по платежному балансу и международной инвестиционной позиции (РПБб. МВФ, 2009 г.), а также рекомендации эксперта МВФ, приглашенного в рамках технического содействия по составлению статистики внешнего сектора.

(Окончание на стр. 4).

При составлении данных были использованы методология, изложенная в шестом издании

«Узпромстройбанк» и «АК БАРС Банк»: перспективное сотрудничество в сфере торгового финансирования

В рамках Международного финансово-банковского форума между ПАО «АК БАРС Банк» и АКБ «Узпромстройбанк» подписаны соглашения о выставлении рамбурсного обязательства и о сотрудничестве в сфере торгового финансирования.



Банк является участником Программ по торговому финансированию, инициированных международными финансовыми институтами АБР, МФК и ЕБРР.

ПАО «АК БАРС Банк» - российский публичный акционерный коммерческий банк. Головной офис расположен в Казани, Татарстан. Банк оказывает более 100 видов банковских услуг для корпоративных и частных клиентов. Банк входит в топ-25 крупнейших банков России по объему активов.

СПРАВКА

Фатима РУСТАМОВА.

Подписание соглашений позволит расширить возможности АКБ «Узпромстройбанк» в области торгового финансирования и внести свой вклад в развитие экономики нашей страны. В результате финансовой поддержки субъектов малого бизнеса будут созданы новые рабочие места, а также усовершенствованы внешнеторговые связи субъектов бизнеса, имеющие экспортно-импортную деятельность.

АКБ «Узпромстройбанк» ведет активную работу в области торгового финансирования с участием ведущих банков мира - Landesbank Baden-Württemberg, Commerzbank, Raiffeisen Bank International AG, «ODDO BHF», «Газпромбанк» и других.

Стратегии цифровой трансформации в банковской системе



В Ташкенте состоялся Международный финансово-банковский форум.

неоднократно подчеркивали спикеры на форуме.

Узбекистан сегодня вызывает большой интерес у партнеров различных государств мира. В республике продолжает утверждаться благоприятный инвестиционный климат, широкая система правовых гарантий и льгот для иностранных инвесторов. Важными факторами для партнеров выступают, во-первых, экономическая стабильность, во-вторых, действующая целостная система мер по стимулированию деятельности предприятий с иностранными инвестициями, в-третьих, постепенно происходит банковско-финансовая интеграция. Интеграция, по сути, становится эффективным инструментом преобразований в банковских институтах стран СНГ, что

Представители банков страховых и перестраховочных организаций, лизинговых компаний, аудиторских, инвестиционных компаний Узбекистана, России, Казахстана, международных финансовых организаций, рейтинговых агентств обсуждали современное состояние и тенденции развития финансово-банковского сектора в своих странах и мире. Они говорили об основных трендах и прогнозах развития финансовой сферы в условиях стремительного развития цифровых технологий. Речь также шла о возможностях сотрудничества в банковско-финансовой сфере, в области привлечения инвестиций в экономики государств - участников форума.

(Подробности читайте на стр. 5).

Разрешена репатриация прибыли нерезидентов

В Порядок ведения коммерческими банками счетов нерезидентов в национальной валюте Республики Узбекистан и Порядок ведения коммерческими банками счетов в иностранной валюте внесли поправки (рег. №№ 510-5, 511-12 от 25.03.2019 г.).

обществ на организованных торгах. На них, соответственно, будут зачисляться средства, полученные от таких торгов, сообщает портал nopta.uz.

Во-вторых, юристам-нерезидентам, создавшим постоянное учреждение, разрешили зачислять на свои счета в национальной и иностранной валюте дивиденды и иные доходы от инвестиционной деятельности в Узбекистане.

Во-первых, счета в национальной и иностранной валюте теперь могут также открываться юридическим лицам-нерезидентам, осуществляющим покупку (продажу) акций

Средства в иностранной валюте нерезидентов, осуществляющих деятельность в Узбекистане через постоянное учреждение, могут переводиться на счета за пределами страны.

В НОМЕРЕ

Банковская деятельность Fitch Ratings: стабильный прогноз по банкам Узбекистана
2 стр.

Право Что изменилось в акционерных обществах
3 стр.

Биржевой обзор РФБ «Тошкент»: количество сделок увеличилось на 68%
6 стр.

Статистика Банковские процентные ставки по депозитам в нацвалюте и инвалюте
7 стр.



РЕЗУЛЬТАТЫ АУДИТА

Ломбард ООО «ARTFAM-INVEST»

Регистрационный номер: лицензия ЦБ РУ № 20 от 11 мая 2013 г.
Юридический адрес: г. Ташкент, Мирзо-Улугбекский район, ул. Паркентская, 9.

ГОДОВАЯ ФИНАНСОВАЯ ОТЧЕТНОСТЬ
ЛОМBARДА ООО «ARTFAM-INVEST» ЗА 2018 ГОД

БАЛАНС	
ПОКАЗАТЕЛИ	Тыс. сум.
АКТИВЫ	
Денежные средства и другие платежные документы в кассе	48 425
Депозиты и другие средства, депонированные в банки	1 178
Начисленные проценты к получению	132 384
Кредиты (микрокредит, микродолг, потребительский), брутто	
Кредиты, чистые	1 644 583
Основные средства, чистые	1 790
Другие активы	106 710
Всего активов	1 935 069
ОБЯЗАТЕЛЬСТВА И КАПИТАЛ	
ОБЯЗАТЕЛЬСТВА	
Обязательства по лизингу	486
Начисленные проценты, подлежащие к выплате	
Начисленные налоги, подлежащие к выплате	24 514
Прочие обязательства	222 006
Всего обязательств	247 006
КАПИТАЛ	
Уставный капитал	500 000
Общий резервный фонд	75 000
Нераспределенная прибыль	454
Прибыль текущего года (убыток)	1 112 610
Всего капитала	1 688 064
Всего обязательств и капитала	1 935 069

ПРИБЫЛИ И УБЫТКИ

ПОКАЗАТЕЛИ	Тыс. сум.
1. ПРОЦЕНТНЫЕ ДОХОДЫ	
Процентные доходы по счетам в банках	0
Процентные доходы по микрокредитам, выданным физическим лицам	2 317 743
Всего процентной прибыли	2 317 743
2. ПРОЦЕНТНЫЕ РАСХОДЫ	
Процентные расходы по привлеченным заемным средствам	7 003
Процентные расходы по лизингу (микролизингу)	82
Прочие процентные расходы	7 085
3. ЧИСТЫЙ ПРОЦЕНТНЫЙ ДОХОД ДО РЕЗЕРВА ПО ВОЗМОЖНЫМ УБЫТКАМ	2 310 658
Чистая процентная прибыль после оценки предвиденных убытков по кредитам	2 310 658
4. БЕСПРОЦЕНТНЫЕ ДОХОДЫ	
Доходы от услуг и других посреднических услуг	0
Прочие беспроцентные доходы	669 499
Всего беспроцентной прибыли	669 499
5. БЕСПРОЦЕНТНЫЕ РАСХОДЫ	
Комиссионные расходы и расходы за услуги	51 038
Прочие беспроцентные расходы	7 288
Всего беспроцентных расходов	58 326
6. ЧИСТАЯ ПРИБЫЛЬ ДО ОПЕРАЦИОННЫХ РАСХОДОВ	2 921 831
7. ОПЕРАЦИОННЫЕ РАСХОДЫ	
Зарплата сотрудников и другие расходы на сотрудников	59 205
Расходы на аренду и техническое обслуживание	473 174
Командировочные и транспортные расходы	9 665
Административные расходы	22 038
Репрезентация и благотворительность	6 095
Расходы на износ	316
Страхование, налоги и другие расходы	4 983
Всего операционных расходов	575 475
8. ОЦЕНКА ВОЗМОЖНЫХ НЕКРЕДИТНЫХ УБЫТКОВ	0
9. ЧИСТАЯ ПРИБЫЛЬ ДО УПЛАТЫ НАЛОГОВ И ДРУГИХ ПОПРАВК	2 346 356
10. НАЛОГ НА ПРИБЫЛЬ	
Оценка налога на прибыль	328 745
11. ПРИБЫЛЬ ДО КОРРЕКТИРОВОК	2 017 610
Прочие корректировки до прибыли	0
12. ЧИСТАЯ ПРИБЫЛЬ (УБЫТОК)	2 017 610

Достоверность финансовой отчетности подтверждена аудиторской организацией ООО «FTF-LEA-AUDIT» (лицензия на проведение аудиторских проверок всех хозяйствующих субъектов АФ № 00202 от 18.02.2008 г. выдана Министерством финансов Республики Узбекистан; Гувахнома № 663 от 17 августа 2016 года, выданная Министерством юстиции Республики Узбекистан). Информация о достоверности отчетности ломбарда по состоянию на 31 декабря 2018 года содержится в АУДИТОРСКОМ ЗАКЛЮЧЕНИИ С ВЫРАЖЕНИЕМ ПОЛОЖИТЕЛЬНОГО МНЕНИЯ № 19-002 от 06.03.2019 г. Аудиторская проверка заключается в оценке достоверности и соответствия во всех существенных аспектах финансовой отчетности и иной финансовой информации законодательству о бухгалтерском учете.

ПОЛОЖИТЕЛЬНОЕ МНЕНИЕ:

«... По нашему мнению, финансовая отчетность хозяйствующего субъекта ООО «ARTFAM-INVEST» по состоянию на 31 декабря 2018 года достоверно отражает во всех существенных аспектах его финансовое положение, результаты его финансово-хозяйственной деятельности и соответствует требованиям законодательства Республики Узбекистан о бухгалтерском учете».

Услуги лицензированы

Fitch Ratings: стабильный прогноз по банкам Узбекистана

Fitch Ratings отмечает, что прогноз по банковскому сектору Узбекистана остается стабильным с учетом результатов за 2018 год.



Эксперты отмечают, что это свидетельствует о хорошем качестве активов и прибыльности. При этом, правда, капитализация и ликвидность являются невысокими и имеются риски, связанные с быстрым ростом кредитования (51% в 2018 г.) и выдачей кредитов в иностранной валюте. Качество активов является хорошим, как сообщается в пресс-релизе компании. Обесцененные кредиты составляли лишь 1,3% от валовых кредитов в секторе на конец 2018 года и полностью покрывались резервами на потери по кредитам. «Валютный риск является существенным с учетом высокой долларизации кредитов в секторе (56% на конец 2018 г.). Кредиты, выдаваемые компаниям меньшего размера, как правило, в большей степени подвержены валютному риску, поскольку кредиты крупным компаниям в госсобственности, в том числе крупнейшие кредиты в иностранной валюте в секторе, имеют гарантии от государства», - отмечается в релизе.

В то же время даже эти кредиты могут нести риск для банков, поскольку они могут быть реструктурированы при стрессовом сценарии. Около \$1,7 млрд., номинированных в иностранной валюте кредитов у госбанков (12% от кредитов в секторе), было реструктурировано в 2017 году в целях снизить давление, обусловленное резким ослаблением национальной валюты после того, как была отменена привязка к доллару США.

Риски, связанные с качеством активов, также обусловлены ограниченной прозрачностью заемщиков из числа компаний малого и среднего бизнеса и слабым регулированием розничного кредитования при отсутствии лимитов на максимальную долговую нагрузку заемщиков (соотношение платежей к доходам (PTI) или по кредитованию в иностранной валюте. В то же время регулятор может ввести дополнительные ограничения, если посчитает, что риски существенно увеличиваются.

Доходность на средний капитал в секторе составляла 13,5% в 2018 г. (2017 г. - 12,7%), чистая процентная маржа была на уровне 4,4%, чему способствовали более высокие процентные ставки по кредитам в национальной валюте после повышения Центральным банком ставки рефинансирования.

Непроцентный доход был важным источником прибыльности (46% от валового дохода) за счет комиссий по переводам денежных средств физическими лицами и транзакционных услуг, а также за счет прибыли от валютных операций. Операционные расходы были в целом стабильными (49% от валового дохода), в то время как отчисления под обесценение оставались низкими (менее 2% от средних кредитов).

Капитализация в секторе обеспечивает невысокую способность абсорбировать убытки после ослабления в

2018 году, поскольку нераспределенная прибыль и взносы капитала не успевали за быстрым ростом кредитования.

«Быстрый рост кредитования, вероятно, продолжится, но мы ожидаем, что капитализация останется выше минимальных уровней, хотя и ненамного. У банков в частной собственности рост, вероятно, будет более сдержанным, чем у банков в государственной собственности, поскольку они полагаются на генерирование капитала за счет прибыли и имеют меньше возможностей для его поддержки за счет взносов капитала», - сообщается в релизе.


Ликвидность в секторе также находится под давлением ввиду роста кредитования. Высоколиквидные активы в секторе сократились до 9% от суммарных активов на конец 2018 г. по сравнению с 23% на конец 2017 г., и показатель чистого стабильного фондирования был на уровне 108%, что немногим выше регулятивного минимума в 100%. Отношение кредитов к депозитам было высоким - на уровне 239%, и сектор полагается на существенное фондирование от Фонда реконструкции и развития Узбекистана (ФРРУ), на который приходится около 40% суммарных обязательств.

«Мы ожидаем, что быстрый рост кредитования продолжится, поскольку объем кредитования все еще является невысоким относительно размера экономики Узбекистана. Рост обусловлен тем, что государственные банки направляют фондирование, полученное от ФРРУ, в стратегически значимые секторы экономики (нефтегазовый, горнодобывающий, транспортный, сельскохозяйственный и химический), на которые приходится около 40% от суммарного банковского кредитования. Частные банки кредитуют в основном недостаточно охваченные кредитованием предприятия малого и среднего бизнеса, осуществляют операции микрофинансирования и предоставляют кредиты розничным клиентам», - отмечает Fitch Ratings.

«Мы рейтингуем четыре государственных банка в Узбекистане (АКБ «Агробанк», АКБ «Асака», АКБ «Микрокредитбанк» и АКБ «Узпромстройбанк») на уровне «ВВ-»/прогноз «стабильный», исходя из нашего мнения о вероятной готовности и способности властей Узбекистана предоставить банкам поддержку, если она им потребуется. Мы рейтингуем три частных банка: АИКБ «Ипак Йули» («В»/прогноз «стабильный»), ЧАБ «Трастбанк» («В»/прогноз «стабильный») и ЧАКБ «Универсалбанк» («В-»/прогноз «стабильный»), - отмечает агентство.



Представляем новые документы



Как получить разрешение на иностранного работника

Постановлением Кабинета Министров РУ от 25.03.2019 г. № 244 утверждён новый порядок привлечения и использования иностранной рабочей силы в Узбекистане.

Действовавшее ранее Положение, регулировавшее этот механизм, утратило силу.

Акт принят во исполнение Постановления Президента Республики Узбекистан от 7.11.2018 г. № ПП-4008, который определяет меры по упрощению работы в Узбекистане иностранных квалифицированных специалистов: условия и тарифы оформления подтверждения (документа, дающего право работать в Узбекистане, ред.), сроки его действия, определение понятий «высококвалифицированный» и «квалифицированный» специалист и прочее.

Согласно утвержденному положению, как и раньше, иностранный гражданин вправе осуществлять трудовую деятельность в Узбекистане при наличии двух документов:

- разрешения, дающего право работодателю привлекать иностранную рабочую силу и оформляемое Агентством во внешней трудовой миграции (далее - Агентство);

- подтверждения, дающего право иностранному гражданину работать на территории страны. Оформляется Агентством по заключению территориального органа по труду.

Поэтапный механизм выдачи указанных документов представлен в схемах (приложение к акту №№ 1, 1а).

Для получения разрешения или подтверждения работодателю необходимо обратиться в центры госуслуг явочно или посредством электронной связи: зарегистрироваться на

ЕПИГУ либо специальной онлайн-площадке (будет внедрена в 3-месячный срок).

К подаваемому заявлению прилагаются:

- для получения разрешения: копия паспорта работодателя - физлица или руководителя юрлица;

- для получения подтверждения - пакет документов согласно утвержденному перечню.

За рассмотрение заявления с работодателя взимается сбор в размере 1 МРЗП. За выдачу документов также нужно заплатить. За разрешение - 50 МРЗП, а за подтверждение стоимость варьируется в зависимости от категории рабочей силы:

- для высококвалифицированных специалистов, а также преподавателей и специалистов, привлекаемых для работы в вузы и Президентские школы, - 1 МРЗП (согласно версии документа на государственном языке - 2 МРЗП);

- для квалифицированных специалистов и соотечественников - 2 МРЗП;

- для иных иностранных граждан - 30 МРЗП.

Разрешение выдается сроком на 1 год строго на указанные в нем количество и специальности (должности) иностранных граждан. При этом запрашиваемые количество и специальности должны соответствовать фактической потребности работодателя в рабочей силе. Для продления разрешения необходимо обратиться за 20 рабочих дней до истечения срока его действия.

Подтверждения выдаются на срок действия трудового договора, но не более чем на 1 год, с возможностью неограниченного количества продлений, но не более чем на 1 год в каждом случае.

Документ опубликован в Национальной базе данных законодательства и вступил в силу 26.03.2019 г.

На выплату дивидендов в ООО - 60 дней

В Закон «Об обществах с ограниченной и дополнительной ответственностью» внесли поправки (№ ЗРУ-531 от 20.03.2019 г.).

пропорционально размерам их долей в уставном фонде, если иное распределение не предусмотрено уставом общества или соглашением участников общества.

Во-вторых, лицо, ставшее владельцем 50 и более процентов в уставном фонде (кроме государства), до этого не владевшее долями или владевшее менее 50%, в течение 30 дней обязано предложить миноритарным участникам продать ему свои доли по рыночной стоимости. Это предложение может направляться через общество, когда такой порядок прописан в уставе. Получив в 30-дневный срок письменное согласие участника общества о продаже принадлежащей ему доли, он будет обязан купить ее.

Во-первых, детализирован порядок перехода доли (ее части) в уставном обществе от одного участника общества к другим и третьим лицам. Теперь участник, намереваясь воспользоваться преимущественным правом покупки, должен в 7-дневный срок уведомить об этом участника, предложившего продать свою долю (ее часть). При этом указывается, намерен ли он приобрести долю полностью или определенную ее часть.

Дальнейшее развитие событий зависит от совокупной величины поступивших предложений:

- если она не превышает размера продаваемой доли, каждый из участников приобретает ту ее часть, которую он указал в своем уведомлении, а оставшаяся может быть отчуждена третьему лицу, если до этого не поступят дополнительные предложения от участников общества;

- если она превышает размер продаваемой доли (части доли), участники приобретают

В-третьих, установлен срок выплаты дивидендов - не позднее 60 дней со дня принятия решения о распределении прибыли. Конкретный срок и порядок их выплаты определяются уставом или решением общего собрания участников общества.

В закон также внесен ряд поправок, связанных с исключением из него минимального размера уставного фонда.

Закон опубликован в газете «Народное слово» и вступил в силу 21.03.2019 г.

Что изменилось в акционерных обществах

Ряд изменений и дополнений внесен в Закон «Об акционерных обществах и защите прав акционеров» (№ ЗРУ-531 от 20.03.2019 г.).

Во-первых, отменено требование об обязательном наличии доли (не менее 15%) иностранных инвесторов в АО.

Во-вторых, при размещении обществом акций и эмиссионных ценных бумаг, конвертируемых в акции, оплачиваемых денежными средствами, акционеры - владельцы голосующих акций - имеют преимущественное право на их приобретение. Ранее общее собрание акционеров большинством голосов владельцев голосующих акций могло принять решение о неприменении данного преимущественного права сроком не более года. Эту норму также отменили.

В-третьих, решение об определении аудиторской организации для проведения обязательной аудиторской проверки, о предельном размере оплаты ее услуг и заключении (расторжении) с ней договора теперь принимается общим собранием акционеров. Наблюдательный совет сохранил это полномочие только в части инициативных аудиторских проверок.

В-четвертых, скорректирован порядок раскрытия информации о проведении общего собрания акционеров. Сообщение об этом теперь также нужно пу-

бликовать на Едином портале корпоративной информации. Оповещение должно произойти не позднее, чем за 21 день до даты проведения общего собрания (ранее - 7 дней).

В-пятых, установлены дополнительные требования к АО, акции которых включены в биржевой котировальный лист фондовой биржи:

- а) в обязательном порядке создается комитет по аудиту, состоящий исключительно из членов наблюдательного совета. Служба внутреннего аудита общества (при ее наличии) в своей деятельности подотчетна этому комитету;

- б) в наблюдательном совете должен быть минимум один независимый ежегодно переизбираемый член;

- в) обязательно публиковать на Едином портале корпоративной информации и на официальном веб-сайте общества информацию о владении 5 и более процентами акций (долей, паев) других юрлиц. Публикация должна состояться в течение 72 часов с момента приобретения акций (долей, паев).

В-шестых, полномочия члена наблюдательного совета, директора или члена правления общества могут прекратиться по решению суда, с запретом на занятие руководящей должности в хозяйственных обществах сроком не менее 1 года, если суд признает их вину в причинении имущественного вреда обществу.

Указанных лиц, а также доверительного управля-



ющего могут привлечь к ответственности за ущерб, причиненный обществу в результате предоставления информации, вводящей в заблуждение, или заведомо ложной информации либо предложения к заключению и (или) принятию решений о заключении крупной сделки и (или) сделки с аффилированными лицами с целью получения ими либо их аффилированными лицами прибыли (дохода).

В-седьмых, акционерам в ходе рассмотрения в суде искового заявления о признании крупной сделки или сделки с аффилированным лицом недействительной гарантировано право на получение от общества и от свидетелей всех документов, которые могут иметь отношение к делу, кроме составляющих государственные секреты или иную охраняемую законом тайну.

Закон опубликован в газете «Народное слово» и вступил в силу 21.03.2019 г.

Кредитование экономики Узбекистана выросло на 51%

(Окончание. Начало на стр. 1).

Публикация подготовлена Департаментом валютного регулирования и платежного баланса Центрального банка Республики Узбекистан. В целях осуществления анализа и прогнозирования проведена работа по расчету данных платежного баланса за 2016 - 2017 годы в соответствии с методологией РПБ6, отмечается в документе. По наиболее значимым компонентам получены данные министерств, ведомств и предприятий. Менее значимые компоненты оценены ретроспективно, исходя из основных индикаторов общеэкономической ситуации. При изложении сравнительного анализа приводятся некоторые относительные показатели, а также представляется экспертное мнение по наблюдаемым изменениям для облегчения их понимания в контексте развития общеэкономической ситуации. Статистические данные, приведенные в публикации, актуальны по состоянию на 31 марта 2019 года.

С 2018 года Центральный банк Республики Узбекистан приступил к составлению показателей платежного баланса, международной инвестиционной позиции и внешнего долга в соответствии с шестым изданием Руководства по платежному балансу и международной инвестиционной позиции (РПБ6, МВФ, 2009 г.). Целью составления показателей статистики этих секторов является обеспечение интегрированной основы для анализа внешнеэкономической деятельности страны, в том числе ее показателей, курсовой политики, управления резервами и внешней уязвимости к возможным рискам. Платежный баланс, международная инвестиционная позиция и внешний долг Республики Узбекистан представляются пользователям на ежеквартальной основе.

ПЛАТЕЖНЫЙ БАЛАНС РЕСПУБЛИКИ УЗБЕКИСТАН

В 2018 году состояние платежного баланса Республики Узбекистан складывалось под воздействием экономических реформ, начавшихся в 2017 году, а также ряда внешних факторов.

Внутренними факторами, оказавшими влияние на состояние платежного баланса в 2018 году, являлись увеличение объемов кредитования экономики, связанное с ускоренной реализацией государственных программ по развитию территорий, погашением резидентов «накопленных»

обязательств по прямым инвестициям и увеличением объемов внешних заимствований, отмечают аналитики Департамента ЦБ РУ.

на 46% и составили \$693 млн. Операции по резервным активам составили \$1,5 млрд., при этом вследствие положительной динамики изменения цены

принимателей. Кроме того, на объемы импорта продолжает оказывать влияние формализация теневого сектора.

Вместе с тем уменьшение в росте первичных и вторичных доходов относительно 2017 года, наблюдавшееся во втором полугодии 2018 года, отчасти связано с ослаблением курса валют стран, из которых Узбекистан является неттополучателем трансграничных денежных переводов. (Диаграмма 1).

По итогам 2018 года негативное сальдо торгового баланса с учетом международных услуг составило \$9,3 млрд., тогда как положительное сальдо первичных и вторичных доходов - \$5,8 млрд.

ВНЕШНЕТОРГОВЫЙ ОБОРОТ ПО ТОРГОВЛЕ ПРОДУКЦИЕЙ

В 2018 году внешнеторговый оборот по торговле товарами, с учетом торговли золотом и корректировок, составил \$29,6 млрд. Объемы экспорта и импорта - \$11,4 млрд. и

объема экспорта) вырос почти в два раза за счет увеличения расчетной средней цены на 35,5% и объемов поставок на 45,3% относительно 2017 года.

Поквартальные темпы роста экспорта товаров (без учета экспорта золота) превысили в первом полугодии 2018 года аналогичные показатели 2017 года, тогда как во втором полугодии темпы роста были более умеренными. Объем импорта товаров по сравнению с 2017 годом увеличился на 47,5%. Темпы роста импорта во всех кварталах превысили показатели аналогичного периода 2017 года более чем в два раза.

В 2016-2018 годах около 80% совокупного объема экспорта товаров приходилось на пять стран. При этом 30-35% пришлось на Швейцарию (золото). Объем экспорта сырьевых товаров (золота и натурального газа) составляет до 60-70% от общего объема экспорта. При этом основной объем экспорта природного газа приходится на Китай, Россию и Казахстан. (Диаграмма 2).



Внешними факторами являлись динамика мировых цен на сырьевые товары (энергоносители и драгоценные металлы), а также замедление темпов роста поступающих трансграничных денежных переводов, связанное с неблагоприятными внешними условиями в странах, принимающих потоки трудовых мигрантов.

С учетом темпов прогнозируемого роста внутреннего валового продукта дефицит счета текущих операций за 2018 год составил 7% к ВВП.

Дефицит текущего счета финансировался притоком капитала по финансовому счету, в частности, увеличением внешних заимствований, ростом кредитования экономики Узбекистана и прямыми иностранными инвестициями.

Чистые внешние заимствования выросли более чем в два раза, увеличившись относительно 2017 года на \$2,1 млрд. Вместе с тем привлечение заимствований в основном осуществлялось государственным сектором, погашение обязательств по частным заимствованиям превалировало их привлечение.

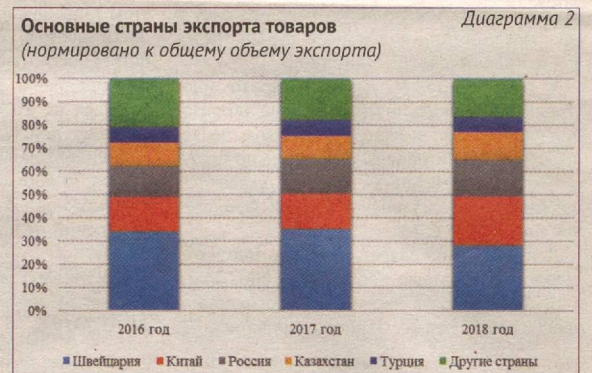
Кредитование экономики в 2018 году выросло на 51%. Более активное кредитование экономики привело к росту спроса на импортные товары, необходимые для реального сектора и строительной сферы.

Валовой объем иностранных инвестиций составил \$1,8 млрд. (\$2,6 млрд. в 2017 году) в основном за счет уменьшения вложений в нефтегазовый сектор. Тогда как выплаты по инвестициям за 2018 год составили \$1,2 млрд. (\$780 млн. в 2017 году) в связи с увеличением выплат в основном со стороны предприятий нефтегазового сектора. Вместе с тем реинвестированные иностранными инвесторами доходы в 2018 году выросли

золота объем золотовалютных резервов практически не изменился.

Индекс реального эффективного обменного курса сума в 2018 году демонстрировал нарастающую динамику. Вместе с тем разнонаправленная динамика курса сума в 2018 году способствовала смягчению влияния внутренних факторов на платежный баланс. Реальное ослабление индекса двусторонних реальных обменных курсов сума к валютам стран - основных торговых партнеров, относительно базового периода, удешевив товары, произведенные в Узбекистане, относительно товаров, произведенных в странах - торговых партнерах, находилось на уровне, поддерживающем экспорт.

По итогам 2018 года счет текущих операций сформировался с дефицитом и составил \$3,5 млрд. При этом наибольшее влияние на формирование дефицита оказали высокие темпы роста импорта товаров по сравнению с темпами роста экспорта. Данное обстоятельство связано в основном с переориентацией экспортеров на внутренний рынок в связи с увеличением спроса со стороны населения и местных пред-

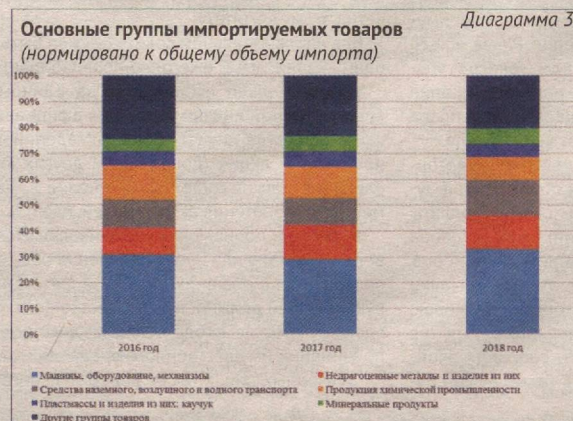


\$18,3 млрд., а отрицательное сальдо торгового баланса - \$6,9 млрд.

Объем экспорта товаров по сравнению с 2017 годом увеличился на 12%. При этом стоимость золота (25,5% от общего объема экспорта) выросла за счет роста среднегодовой цены. Экспорт нефтегазовой продукции (23,3% от общего

По импорту товаров наблюдались более высокие темпы роста по группам товаров: «машины, оборудование, механизмы» - \$6,2 млрд. (\$3,7 млрд. в 2017 году), «недрагоценные металлы и изделия из них» - \$2,4 млрд. (\$1,7 млрд. в 2017 году), «средства наземного, водного и воздушного транспорта» - \$2,6 млрд. (\$1,3 млрд. в 2017 году), на которые пришлось 59% от совокупного объема импорта (52% в 2017 году). (Диаграмма 3).

Импорт товаров из России и Китая - основных торговых партнеров Узбекистана - увеличился на 36% и 30% соответственно. Однако их доля в удельном весе уменьшилась. И по России она составила 18,1% (19,5% в 2017 году), по Китаю - 19,9% (22,4% в 2017 году). Данное уменьшение связано с увеличением доли других стран в объеме импорта. В частности, доля Японии выросла с 0,9% до 4,4%, Республики Корея - с 9,7% до 11,2%.



Стратегии цифровой трансформации в банковской системе



(Окончание. Начало на стр. 1).

В деловом мире продолжают обсуждать мероприятия, состоявшиеся в рамках Международного финансово-банковского форума.

Эксперты на его полях поднимали самые актуальные вопросы банковской деятельности, рынка капитала, инвестиций, страхования, сектора лизинговых услуг. Участие в форуме приняли свыше 450 специалистов из 21 страны мира.

Выступая на форуме, **председатель Правления Центрального банка Республики Узбекистан Мамариз Нурмуратов** рассказал участникам о современных тенденциях в развитии платежного рынка.

Узбекистан активно развивает рынок платежных ресурсов на основе цифровых технологий. В приоритете нашей деятельности - усовершенствование дистанционного банковского обслуживания через инновационные технологические модели, - подчеркнул М. Нурмуратов. - В республике развивается цифровая экономика, и банковская система обязана соответствовать этим инновациям. Практически все банковские институты страны действуют сегодня в рамках разработанной стратегии цифровой трансформации.

Глава Центробанка отметил, что в республике создана эффективная платежная система, отвечающая международным требованиям и состоящая из трех систем - межбанковская, внутрибанковская и розничная платежные системы. В 2018 году количество платежных операций, проведенных через межбанковскую платежную систему Центрального банка, увеличилось на 32% по сравнению с показателями 2017 года и составило 74,7 млн. транзакций на общую сумму 845,6 трлн. сумов. Говоря о клиринговой системе розничных платежей, докладчик сказал, что она действует в круглосуточном режиме (24/7), позволяя осуществлять оплату в режиме реального времени через филиалы и кассы коммерческих банков, а также системы дистанционного банковского обслуживания налогов и других платежей. Сейчас через Клиринговую систему платежи осуществляются по 35 видам услуг. И статистика платежей показывает, что в 2018 году их сумма увеличилась почти в два раза, а объем достиг 10 154,9 млрд. сумов.

По данным ЦБ РУ, общее число пользователей систем дистанционного обслуживания банковскими счетами по состоянию на 1 января 2019 года

составило 7 959 107. И если на начало 2018 года число пользователей было 4 453 240, то на конец 2018 года этот показатель увеличился на 178,7%.

Докладчики, развивая тему цифровых технологий в сегменте платежных систем, отмечали, что в Узбекистане запускается платежная система Numo. Она станет второй системой в Узбекистане после UzCard.

В целом участники отмечали, что форум стал отличной возможностью обменяться идеями, провести взаимовыгодные деловые встречи. Как отметил в своей краткой речи **председатель Исполнительного комитета стран Содружества Сергей Лебедев**, «наша общая позиция заключается в том, чтобы результатом дальнейшего развития Содружества стало повышение эффективности нашей организации и наращивание ее потенциала».

Первый заместитель председателя Центрального банка Российской Федерации Ксения Юдаева столь же четко обозначила перспективы сотрудничества на евразийском пространстве, подчеркнув, что банковско-финансовый сектор - один из значимых и ключевых сегодня сегментов, в котором происходит интеграция и важное формирование единого финансового рынка государственных регионов. Развивая свою мысль, она подчеркнула, что условие для развития банковско-финансовой системы любой страны - это стабильность макроэкономических показателей.

Интеграция финансовых сфер - это не только расширение единого банковского рынка, не только поступление средств, инвестиций, это еще и обеспечение доступа стран-участниц на единый рынок. Огромная территория делает Евразию самым многонациональным континентом планеты, - сказала К. Юдаева.

К слову, в рамках форума в Центральном банке Республики Узбекистан состоялась лекция Ксении Юдаевой «Денежно-кредитная политика в России: переход к инфляционному таргетированию, реакция на шоки, вызовы». И тема лекции была выбрана неслучайно - она была посвящена одному из самых актуальных и важных направлений Центрального банка Узбекистана, так как предусматривает разъяснения важности перехода к инфляционному таргетированию у нас и изучению успешного опыта России.

В рамках деловой программы форума состоялись пленарное заседание, международная финансово-банковская конференция, XI Ташкентская международная конференция по страхованию и перестрахованию, VIII международная конференция по лизингу.

Лола СОАТОВА.

Платежные карты «Мир» начнут принимать в Узбекистане до конца 2019 года

«Российские платежные карты «Мир» начнут принимать в Узбекистане до конца 2019 года, - сказал Владимир Комлев на своей презентации в рамках форума. - После пройденных технических работ специалистов появилась возможность использования карт «Мир» и на территории вашей страны».

двух стран предусматривает организацию приема карт «Мир» в инфраструктуре банков - участников платежной системы UzCard до конца 2019 года.

Планируется, что продолжением взаимодействия двух платежных систем станет также обеспечение приема карт UzCard в инфраструктуре российских банков - участников платежной системы «Мир», - отметил В. Комлев.

Кроме того, сотрудничество двух платежных систем, как прозвучало, даст национальной системе UzCard возможность использовать технологии этой российской платежной системы, а также выпускать свои карты с одноименным платежным приложением.

Единый общереспубликанский процессинговый центр является межбанковским процессинговым центром, который выполняет функции провайдера, объединяя банки и платежные системы. UzCard - это бренд Единого общереспубликанского процессингового центра.

Компания оказывает услуги 29 банкам Республики Узбекистан и ряду платежных систем - PayMe, Click, UZPAYNET и другим. Система обслуживает пластиковые карты UzCard на локальном уровне и предназначена для осуществления безналичных платежей в электронной форме.

Специалистами Центра был внедрен новый софт под названием «МПС» для проведения транзакций через действующие POS-терминалы, банкоматы с помощью пластиковых карт UzCard и международных карт.

Первая национальная платежная система «Мир» в России появилась в конце 2015 года. Ее оператором и создателем является акционерное общество «Национальная система платежных карт» (НСПК).

Нигора АЛИЕВА.

В рамках Международного финансово-банковского форума состоялось подписание Соглашения между генеральным директором СП ООО «ЕОПЦ» (национальная платежная система UzCard) Ахромом Махмудовым и генеральным директором АО «Национальная система платежных карт» (платежная система «Мир») Владимиром Комлевым по осуществлению эквайринга карт национальной платежной системы «Мир» и выпуску кобейджинговых карт UzCard - «Мир».

На сегодняшний день Национальная система платежных карт выпустила свыше 55 млн. карт «Мир». Платежная система «Мир» уже выпускает совместные карты с крупнейшими международными платежными системами «Мир» - Maestro, «Мир» - JCB и «Мир» - UnionPay.

Сотрудничество с платежной системой «Мир» по выпуску кобейджинговых карт создаст необходимые удобства для иностранных туристов и владельцев наших местных торговых точек, - отметил А. Махмудов, выступая на панельной дискуссии в рамках форума. - Первый проект в Узбекистане по кобейджинговым картам уже успешно реализован между платежной системой UzCard - UnionPay.

Как было отмечено, подписанный договор между платежными система

«Узпромстройбанк» и «Shinhan Bank» подписали соглашение в размере \$60 млн.

В Сеуле между «Узпромстройбанком» и корейским «Shinhan Bank» подписано базовое соглашение по торговому финансированию на \$60 млн. Подписание состоялось в ходе второго заседания заместителей Премьер-министров Республики Узбекистан и Республики Корея.

чению денежных потоков, развитию и укреплению солидных доверительных отношений с иностранными банками.

Торговое финансирование представляет собой финансирование внешнеторговых операций клиентов путем привлечения гарантий или кредитных ресурсов с международных рынков и сегодня считается одним из самых динамично развивающихся видов банковского бизнеса.

Данная линия торгового финансирования позволит «Узпромстройбанку» расширить ресурсную базу для финансирования проектов, предусматривающих импорт технологического оборудования и услуг из Южной Кореи и других стран, а также улучшить репутацию банка на зарубежном рынке, сообщает информационная служба банка.

Документарные операции, проводимые банком, способствуют снижению рисков своих клиентов при проведении внешнеторговых операций, увели-

«Shinhan Bank» - первый банк Кореи, учрежденный в 1897 году. Банк входит в состав финансовой группы Shinhan Financial Group вместе с «Jeju Bank» и «Chohung Bank». Банк специализируется на предоставлении розничных, корпоративных и инвестиционно-банковских, казначейских, а также страховых услуг. По состоянию на 31 декабря 2018 года активы банка составляют \$308,4 млрд., капитал - \$21,4 млрд., чистая прибыль - \$2,0 млрд.

РФБ «Тошкент»: количество сделок увеличилось на 68%

На завершающей первой квартал 2019 года торговой неделе на Республиканской фондовой бирже «Тошкент» было зафиксировано 613 сделок с ценными бумагами 23 эмитентов на сумму 10,652 млрд. сумов, где торговались 17 851 706 единиц корпоративных ценных бумаг эмитентов различных отраслей экономики.

По итогам торговой недели абсолютным лидером по сумме проведенных сделок в разрезе отраслей является банковский сектор. 102 сделки с ценными бумагами 7 эмитентов данной сферы, где торговались 11,809 млн. ценных бумаг, достигли суммы сделки в 10,125 млрд. сумов, что составляет 95,05% от общей суммы сделок за отчетный период.

Далее следует строительная отрасль с 296 сделками на общую сумму 423,274 млн. сумов. Несмотря на то, что сумма сделок строительной отрасли составляет всего 4% от всех транзакций торговой недели, по количеству сделок строительная отрасль является лидером: почти половина всех сделок (48,25%) были совершены с ценными бумагами эмитентов данной отрасли.

Рассматривая итоги в разрезе отраслей, можно заметить, что значительное количество сделок было совершено с ценными бумагами эмитентов промышленной отрасли. 166 сделок с ценными бумагами 5 эмитентов данной отрасли составили 58,283 млн. сумов.

Дата	Название инструмента	Тикер	Цена выполнения	Кол-во сделок	Кол-во ценных бумаг	Сумма сделки
25.03.2019	АКБ «Ravnaq-bank»	RBQB	1000,00	1	2 000 000	2 000 000 000,00
27.03.2019	АКБ «Ravnaq-bank»	RBQB	1000,00	1	6 700 000	6 700 000 000,00
29.03.2019	АКБ «Ravnaq-bank»	RBQB	1000,00	1	1 409 999	1 409 999 000,00
Итого				3	10 109 999	10 109 999 000,00

На этой неделе банковскому сектору лидерство по сумме сделок было обеспечено тремя сделками, проведенными с простыми акциями /RBQB/ АКБ «Ravnaq-bank» на общую сумму 10,109 млрд. сумов. Во всех трех сделках значительным пакетом торговались акции банка.

По итогам торговой недели, в разрезе эмитентов, чьи акции активно торговались, на втором месте по сумме сделок (310,911 млн. сумов) и на первом по количеству сделок (197 сделок) расположилось АО «Qizilqumsement». На этой торговой неделе простые акции /QZSM/ торговались в диапазоне цен 1830-1900 сумов: это означает, что коридор цен расширился по сравнению с прошлой неделей. Средневзвешенная цена на актив установилась на отметке 1843,26 сума, что на 0,91 сума больше, чем на прошлой неделе (1842,35 сума).

По самой минимальной цене (1830 сумов) были зафиксированы 4 сделки на общую сумму в 35,25 млн. сумов. По максимальной цене была зафиксирована одна сделка на общую сумму 0,285 млн. сумов.

Цена открытия недели была на отметке 1840,00 сумов, а цена закрытия на последний торговый день установилась на отметке в 1871,00 сум.

Наибольшее количество сделок - 92 сделки - было зафиксировано по



цене 1840,00 сумов в общем размере 111,81 млн. сумов.

За рассматриваемый период также активно торговало ценными бумагами АО «Qo'qon mexanika zavodi». Простыми акциями завода /KUMZ/ были заключены 142 сделки на общую сумму 51,52 млн. сумов - торговля шла в коридоре цен 1201,00-1400,00 сумов за одну акцию. Средневзвешенная цена по итогам торговой недели установи-

лась на отметке 1253,16 сума. По максимальной цене недели (1400,00 сумов) была зафиксирована одна сделка на 14 000 сумов 26.03.2019 года. По минимальной цене - в 1201,00 сума были зафиксированы 3 сделки на общую сумму 1 160 166 сумов. Цена открытия недели была на уровне 1300,00 сумов, а ценой закрытия по итогам торговой недели стала цена - 1225,00 сумов.

Анализируя итоги торгов, эксперты отмечают, что, по сравнению с прошлой торговой неделей (18-20 марта), коридор торговли расширился с 1290,00-1379,99 сума на 1201,00-1400,00 су-

Тикер инструмента	Кол-во сделок	Кол-во ценных бумаг	Сумма сделок	Цена номинал/торг (сум.)	Сред. взв. цена (сум.)
АКБ «O'z sanoat qurilish bank» в т.ч.:	43	281 764	6 876 388,03	19,00	
Простые акции SQBN	35	172 284	2 881 908,03	16,50-16,78	16,72
Привилегированные акции SQBI	8	109 480	3 994 480,00	36,00-40,00	36,48
АО «ROTEKA-BANK» в т.ч.:	36	1 206 297	1 403 579,31	1,00	
Простые акции IPTB	24	1 008 582	909 329,31	0,90-0,93	0,90
Привилегированные акции IPTBI	12	197 715	494 250,00	2,40-2,50	2,49
АО «O'zbekko'mir» в т.ч.:	29	2 797	7 885 944,00	1000,00	
Простые акции UZIR	25	2 595	7 419 750,00	2800,00-3050,00	2859,25
Привилегированные акции UZIR1	4	202	466 194,00	2300,00-2700,00	2307,89
ИТОГО	108	1 490 858	16 165 911,34		

мов. Но, несмотря на это, средневзвешенная цена снизилась на 61,13 сума (1314,29 сума на прошлой неделе против 1253,16 сума на этой).

Аналитики отмечают, что у некоторых инвесторов проявляются оптимистические прогнозы на данный инструмент, так как количество сделок этой недели в среднем на 18% больше, чем на предыдущей.

Среди лидеров по количеству сделок находится АО «Kvarts»: 98 сделок на общую сумму 107,76 млн. сумов. Это третий показатель по сумме сделок, констатируют биржевые аналитики. На протяжении торговой недели простые акции /KVTS/ стекольного завода торговались в коридоре цен 6075,00-6580,00 сумов за одну акцию, установив средневзвешенную цену на отметке 6347,54 сума.

По минимальной цене (6075,00 сумов) были зафиксированы 3 сделки на общую сумму 5,6 млн. сумов, а по максимуму недели заключены 5 сделок на 2,4 млн. сумов.

По сравнению с итогами прошлой недели, можно заметить, что сопротивление в ценовом коридоре усилилось, и, тем самым, сузило коридор на 70,00 сумов (с 6650,00 на 6580,00 сумов), но при этом средневзвешенная цена повысилась на 86,43 сума (6347,54 против 6264,11 сума).

Также в отчетном периоде активно торговались ценные бумаги следующих эмитентов:

СОБЫТИЕ

РФБ «Тошкент»: впервые проведен День эмитента

Республиканская фондовая биржа «Тошкент» провела День эмитента.

Это событие было посвящено деятельности акционерных обществ, чьи ценные бумаги активно торгуются на фондовой бирже.

Первым эмитентом стало АО «Кварц». Как пояснили аналитики биржи, новый виток развития фондового рынка Узбекистана тесно связан именно с АО «Кварц».

Размещение путем IPO (первое публичное предложение ценных бумаг) ценных бумаг этого завода придало новый импульс активизации торгов на фондовой бирже.

А 4 апреля 2019 года, когда проходил День эмитента, был ровно год с момента выхода акций АО «Кварц».

Такое мероприятие прошло впервые в истории деятельности фондового рынка Узбекистана, и состоялось с целью популяризации фондовой деятельности.

В деловую программу вошли доклады экспертов, профессиональных участников рынка, презентация эмитента.

Лола СОАТОВА.

СТРАХОВАНИЕ

В 2018 году собраны премии на 1,63 трлн. сумов

Страховые компании Узбекистана в 2018 году собрали страховые премии на 1,63 трлн. сумов, что на 76% больше по сравнению с 2017 годом.

По данным Министерства финансов Республики Узбекистан, объем страховых премий по добровольным видам страховых продуктов вырос на 98% - до 1,37 трлн. сумов в 2018 году. По обязательным видам страхования было собрано премий на сумму 236,5 млрд. сумов в отчетном периоде, что на 13% больше по сравнению с 2017 годом. Страховые выплаты в 2018 году по сравнению с 2017 годом выросли на 71% и составили 460,8 млрд. сумов. Компании осуществили выплаты по добровольному страхованию на сумму 389,3 млрд. сумов (+92%) и по обязательному страхованию 71,5 млрд. сумов (6%).

В топ-3 по объему страховых выплат в 2018 году вошли ООО «New Life Insurance» (98,7 млрд. сумов), ООО «Agros Hayot» (79,1 млрд. сумов) и ООО «Узбекинвест Хаёт» (68,1 млрд. сумов).

СТАТИСТИКА

БАНКОВСКИЕ ПРОЦЕНТНЫЕ СТАВКИ ПО ДЕПОЗИТАМ В НАЦИОНАЛЬНОЙ ВАЛЮТЕ

(средневзвешенные процентные ставки в годовом исчислении)

Тип и срок депозита	2019 г.		
	декабрь	январь	февраль
Средневзвешенные процентные ставки по всем срочным депозитам сроком до 1 года	14,0	14,8	15,7
Средневзвешенные процентные ставки по всем срочным депозитам сроком свыше 1 года	16,1	16,7	17,6
Средневзвешенные процентные ставки по срочным депозитам физических лиц	17,1	17,4	17,8
- до 30 дней	14,2	14,2	14,8
- от 31 до 90 дней	14,5	14,7	14,9
- от 91 до 180 дней	16,0	16,1	15,6
- от 181 до 365 дней	18,3	17,5	18,1
- свыше 1 года	18,5	19,0	19,2
Средневзвешенные процентные ставки по срочным депозитам юридических лиц	13,8	14,6	15,7
- до 30 дней	13,5		14,2
- от 31 до 90 дней	15,8	9,5	16,5
- от 91 до 180 дней	11,9	13,7	13,7
- от 181 до 365 дней	10,0	14,5	15,0
- свыше 1 года	14,5	14,9	15,7

БАНКОВСКИЕ ПРОЦЕНТНЫЕ СТАВКИ ПО ДЕПОЗИТАМ В ИНОСТРАННОЙ ВАЛЮТЕ

(средневзвешенные процентные ставки в годовом исчислении)

Тип и срок депозита	2019 г.		
	декабрь	январь	февраль
Средневзвешенные процентные ставки по всем срочным депозитам сроком до 1 года	3,9	3,8	3,8
Средневзвешенные процентные ставки по всем срочным депозитам сроком свыше 1 года	4,6	4,6	5,0
Средневзвешенные процентные ставки по срочным депозитам физических лиц	4,7	4,8	4,9
- до 30 дней	2,5	2,5	2,5
- от 31 до 90 дней	3,3	3,4	3,4
- от 91 до 180 дней	4,8	4,5	4,3
- от 181 до 365 дней	4,8	4,8	4,3
- свыше 1 года	5,4	5,4	5,5
Средневзвешенные процентные ставки по срочным депозитам юридических лиц	3,9	3,4	3,3
- до 30 дней			
- от 31 до 90 дней			
- от 91 до 180 дней	2,5	2,5	
- от 181 до 365 дней	4,4	3,5	4,5
- свыше 1 года	3,9	3,9	3,3

ИНФОРМАЦИЯ ОБ ОТНОСИТЕЛЬНЫХ ПОКАЗАТЕЛЯХ БАНКОВСКОЙ СИСТЕМЫ

(млрд. сум.)

№	Наименование банка	На 01.02.2019 г.		
		депозит	% к итогу	соотношения кредитов к депозитам
Всего		71 016	100,0	243%
Банки с участием государственной доли		49 353	69,5	311%
1	Узناцбанк	13 001	18,3	376%
2	Банк «Асака»	7 254	10,2	353%
3	«Узпромстройбанк»	4 663	6,6	593%
4	«Ипотека-банк»	6 546	9,2	271%
5	«Агробанк»	3 144	4,4	297%
6	«Кишлок курилиш банк»	2 613	3,7	326%
7	Народный банк	4 668	6,6	101%
8	«Алокабанк»	3 623	5,1	132%
9	«Турон банк»	1 170	1,6	203%
10	«Микрокредитбанк»	1 286	1,8	205%
11	«Asia Alliance Bank»	1 341	1,9	90%
12	«Узагроэкспортбанк»	43	0,1	194%
13	«Пойтахт банк»	1,8	0,0	2%
Другие банки		21 663	30,5	88%
14	«Hamkorbank» с уч. ин. кап.	3 229	4,5	160%
15	«УзКДБ банк»	4 596	6,5	11%
16	«Капиталбанк»	3 629	5,1	66%
17	Банк «Ипак Йули»	1 748	2,5	145%
18	«Ориент Финанс банк»	2 049	2,9	113%
19	«Инвест Финанс банк»	2 075	2,9	94%
20	«Трастбанк»	2 240	3,2	59%
21	«Давр банк»	596	0,8	106%
22	Банк «Савдогар» с уч. ин. кап.	343	0,5	160%
23	«Туркстон банк»	358	0,5	108%
24	«Ziraat Bank Uzbekistan»	101	0,1	322%
25	«Универсал банк»	265	0,4	114%
26	«Равнак банк»	256	0,4	122%
27	ДБ банка «Садерат» Ирана	25	0,0	12%
28	«Мадад инвест банк»	86	0,1	133%
29	«Hi-Tech Bank»	68	0,1	213%

Источник: www.cbu.uz

Курс узбекского сума по отношению к иностранным валютам, устанавливаемый Центральным банком Республики Узбекистан со 2 апреля 2019 года

Наименование валют	Курс	Изменение курса	
		дина-мика	(сум.) (%)
1 доллар США	8 419,62	▲	29,65 0,35%
1 евро	9 444,29	▼	-47,28 -0,50%
1 российский рубль	128,14	▼	-1,58 -1,22%
1 фунт стерлингов	10 971,61	▼	-110,70 -1,00%
1 иена	75,96	▼	-0,37 -0,48%
1 дирхам ОАЭ	2 292,43	▲	8,02 0,35%
1 афганский афгани	111,37	▼	-0,12 -0,11%
1 армянский драм	17,38	▲	0,03 0,17%
1 аргентинское песо	194,53	▼	-6,48 -3,22%
1 австралийский доллар	5 972,88	▲	31,10 0,52%
1 азербайджанский манат	4 973,20	▲	17,52 0,35%
1 бангладешская така	100,91	▲	0,36 0,36%
1 болгарский лев	4 829,98	▼	-20,84 -0,43%
1 бахрейнский динар	22 348,03	▲	81,06 0,36%
1 брунейский доллар	6 211,45	▲	7,23 0,12%
1 бразильский реал	2 145,78	▼	-1,86 -0,09%
1 белорусский рубль	3 962,17	▼	-7,91 -0,20%
1 канадский доллар	6 309,67	▲	60,62 0,97%
1 швейцарский франк	8 460,23	▲	15,37 0,18%
1 юань ренминби	1 254,56	▲	5,35 0,43%
1 кубинский песо	8 419,62	▲	29,65 0,35%
1 чешская крона	366,07	▼	-2,19 -0,59%
1 египетский фунт	487,25	▲	0,03 0,01%
1 грузинский лари	3 141,65	▲	1,69 0,05%
1 венгерский форинт	29,43	▼	-0,52 -1,74%
1 израильский шекель	2 317,92	▼	-1,22 -0,05%
1 индийский рупий	121,71	▲	0,40 0,33%
1 иорданский динар	11 892,12	▲	41,88 0,35%
1 киргизский сом	120,54	▲	0,26 0,22%
1 вона	7,41	▲	0,02 0,27%
1 кувейтский динар	27 725,30	▲	38,37 0,14%
1 казахский тенге	22,19	▲	0,01 0,05%
1 малайзийский ринггит	2 063,63	▼	-1,85 -0,09%
1 польский злотый	2 194,38	▼	-11,36 -0,52%
1 сингапурский доллар	6 211,45	▲	7,23 0,12%
1 таджикский сомони	892,24	▲	3,08 0,35%
1 туркменский манат	2 412,50	▲	8,50 0,35%
1 новая турецкая лира	1 519,65	▲	63,49 4,36%
1 украинская гривна	308,41	▼	-3,90 -1,25%
1 специальные права заимствования	11 688,54	▲	12,30 0,11%

Динамика курса узбекского сума по отношению к доллару США, установленного на торгах УзРБВ

Дата	USD/UZS			
	курс	динамика	измене-ние	измене-ние в %
1 марта 2019 г.	8382,0	▼	-8,00	-0,10%
4 марта 2019 г.	8379,0	▼	-3,00	-0,04%
5 марта 2019 г.	8372,0	▼	-7,00	-0,08%
6 марта 2019 г.	8378,0	▲	6,00	0,07%
7 марта 2019 г.	8369,0	▼	-9,00	-0,11%
11 марта 2019 г.	8381,0	▲	12,00	0,14%
12 марта 2019 г.	8377,0	▼	-4,00	-0,05%
13 марта 2019 г.	8365,0	▼	-12,00	-0,14%
14 марта 2019 г.	8375,0	▲	10,00	0,12%
15 марта 2019 г.	8386,0	▲	11,00	0,13%
18 марта 2019 г.	8391,0	▲	5,00	0,06%
19 марта 2019 г.	8398,0	▲	7,00	0,08%
20 марта 2019 г.	8386,0	▼	-12,00	-0,14%
25 марта 2019 г.	8403,0	▲	17,00	0,20%
26 марта 2019 г.	8415,0	▲	12,00	0,14%
27 марта 2019 г.	8428,0	▲	13,00	0,15%
28 марта 2019 г.	8423,0	▼	-5,00	-0,06%
29 марта 2019 г.	8429,0	▲	6,00	0,07%
1 апреля 2019 г.	8434,0	▲	5,00	0,06%

Источник: Узбекская республиканская валютная биржа, http://uzrvb.uz

The New Silk Road Review об экономических достижениях Узбекистана

В новом выпуске китайского журнала *The New Silk Road Review* вышла статья, посвященная экономическим достижениям нашей страны.

Ее автор отмечает, что за последние годы в Узбекистане создается все больше свободных экономических зон (СЭЗ), число которых сегодня достигло 21. Кроме того, действуют 10 свободных индустриальных зон, 8 - по развитию фармацевтики, туризма, рыбоводства и агробизнеса, сообщает ИА «Дунё».

Обращаясь к статистике, издание информирует, что в свободных экономических зонах было одобрено 629 проектов на \$3660,5 млн., \$1544 млн. - это прямые иностранные инвестиции. Из общего количества проектов реализовано 158. 431 проект находится на этапе реализации и еще 40 являются

перспективными. Подчеркивается, что в рамках 158 проектов было создано 9746 новых рабочих мест.

Сообщается, что проекты работают в различных сферах с учетом востребованности как внутреннего, так и внешнего рынка. Среди них легкая, химическая, пищевая промышленность, производство электротоваров, современных строительных материалов, мебели и другой продукции. Предприятия страны экспортировали продукцию на \$194 млн.

Ссылаясь на данные Государственного комитета Республики Узбекистан по статистике, китайское издание констатирует, что в январе - ноябре 2018 года внешнеторговый оборот нашей страны увеличился по сравнению с аналогичным периодом 2017 года на 17,6% и достиг \$28 664,7 млн. Наибольшую долю в экспорте товаров и услуг Республики Узбекистан занимают Китай и Россия - 37,5%.

Первые поезда метро до рынка «Куйлюк» пустят к сентябрю

«Узбекистон темир йуллари» планирует ввести в эксплуатацию первую часть надземного кольцевого метро к сентябрю этого года.

Общая протяженность кольцевого метро превысит 52 километра. Средняя скорость движения будет 60 километров, сообщает Podrobno.uz.

Первый этап провести 11 километров - от станции метро «Дустлик» и до рынка «Куйлюк». Проект, рассчитанный на 2017-2021 годы, состоит из пяти этапов.

Всего планируется возвести 35 станций. Всю линию можно будет проехать за 1 час 10 минут.

Будут еще четыре этапа строительства. На втором этапе будут построены линии метро: рынок «Куйлюк» - станция метро «Алмазар», третий этап - станция метро «Алмазар» - метро «Беруни», четвертый этап - станция метро «Беруни» - «Бодомзор», на пятом - станция метро «Бодомзор» - «Дустлик».

Новое метро пройдет через Яшнабадский, Учтепинский, Алмазарский, Юнусабадский, Чиланзарский и Сергелийский районы.

Планируется, что после ввода в полноценную эксплуатацию кольцевого



метро будет перевозить порядка 40 тысяч пассажиров в день. А после запуска всех пяти этапов - около 1 миллиона человек.

Еще один важный момент - пассажиру будет достаточно купить жетон в одной из касс подземной станции метро, и он сможет спокойно пересаживаться без дополнительной платы на кольцевую ветку.

В планах развития метрополитена до 2025 года протяженность веток вырастет более чем в четыре раза - до 157 км, появятся 74 станции, в том числе 17 пересадочных.

Работы по строительству новых участков к 2025 году планируется разделить на 10 этапов. На каждом этапе будут возводиться от 10 до 20 километров путей.

Сейчас в Ташкенте строится еще три новые ветки - так называемое надземное кольцо, а также Сергелийская надземная и Юнусабадская подземная ветки.

Узбекистан в цифрах и фактах за неделю



В Узбекистане опубликован проект постановления Кабинета министров РУ «О дополнительных мерах по расширению использования альтернативных видов топлива в отрасли экономики и социальной сфере».

Узбекистан и Южная Корея намерены проработать вопрос о заключении соглашения о свободной торговле для расширения двусторонних торгово-экономических отношений.

Ассоциация проектного управления Узбекистана (UPMA) стала членом Международной ассоциации проектного управления (IPMA). Это дает право сертифицировать специалистов по проектному управлению в Узбекистане на международном уровне.

В марте 2019 года потребительские цены на товары и услуги в среднем в Узбекистане повысились на 1,2%, по данным Госкомстата Узбекистана.

В декабре 2019 года в столице будет запущен Ташкентский металлургический завод (ТМЗ). Этот проект эксперты уже называют одним из самых технологичных не только в Центральной Азии, но и на всем пространстве СНГ.

«Узбекистон темир йуллари» реализует новый проект по модернизации железной дороги Андижан - Савай - Ханабад и организации здесь движения пассажирских междугородных поездов.

Общая стоимость проекта превышает \$15 млн.

С 1 апреля в среднем в 1,15 раза

вырастет заработная плата медицинских и фармацевтических работников государственных медицинских учреждений.

23 апреля в Университете Инха в г. Ташкенте пройдет конференция Security Cental Asia 2019. Ее участники узнают, как обезопасить инфраструктуру предприятия от кибератак и обеспечить безопасность облачных сред.

Компания «Узбекэнерго» реорганизована. Созданы компании «Тепловые электрические станции», «Национальные электрические сети Узбекистана» и «Региональные электрические сети».

Южнокорейская Sam Co.ltd. примет участие в проекте хлопково-текстильного кластера в Самаркандской области.

Узбекистан и Латвия определили приоритетные направления укрепления сотрудничества на ближайшую перспективу.

Европейский союз будет сотрудничать с Узбекистаном в возрождении Арала.

Энергетическая и нефтегазовая выставки пройдут в Ташкенте в мае.

На Рижском центральном рынке состоялось открытие «Узбекского двора», в котором предлагается плодовоовощная и пищевая продукция от узбекских производителей.

Бесплатный Wi-Fi заработал на двух станциях Ташкентского метрополитена - «Алишер Навои» и «Пахтакор». Беспроводной Интернет работает в тестовом режиме.

БАНКОВСКИЕ ВЕСТИ

ИНФОРМАЦИОННО-АНАЛИТИЧЕСКАЯ ГАЗЕТА

ОФИЦИАЛЬНЫЕ ПАРТНЕРЫ
И УЧРЕДИТЕЛЬ

Центральный банк
Республики Узбекистан

ООО «Norma Hamkor»

ООО «Moliya yangiliklari agentligi»

ГЛАВНЫЙ РЕДАКТОР

О. М. САВЕЛЬЕВА

Ответственный за выпуск

Т. С. СЕМЕНОВА

Научный консультант

И. Л. БУТИКОВ, д.э.н.

Служба распространения, подписки и рекламы

У. АБДУЛЛАЕВ

Телефоны:

(+998) 97 776-60-18

(+998) 71 232-45-32

Факс: (+998) 71 232-43-98

Индекс издания - 104.

Отпечатано в типографии издательско-полиграфической акционерной компании «Шарк», адрес предприятия: улица Буюк Турон, 41.

ИНФОРМАЦИОННОЕ ОБСЛУЖИВАНИЕ

УзА

АДРЕС РЕДАКЦИИ:

100060, г. Ташкент,

ул. Шахрисабз, 23.

e-mail: info@banknews.uz,

www.banknews.uz

bankovskie_vesti

ДОПЕЧАТНАЯ ПОДГОТОВКА

ООО «Moliya yangiliklari agentligi»

Газета сверстана
на оборудовании редакции.

Перепечатка материалов, опубликованных в «БВ», допускается только с письменного разрешения редакции.

Рукописи не рецензируются и не возвращаются.

Газета зарегистрирована в Узбекском агентстве по печати и информации.

Регистрационный номер 0066
от 10 января 2012 г.

День выхода газеты - четверг.

Заказ № г-404.

Тираж 1620 экз.

Цена договорная.

Формат газеты А3. Объем - 2 усл. п. л.

Номер газеты подписан

в печать 3.04.2019 г. в 9:00

1 2 3 4 5 6