

БАНКОВСКИЕ ВЕСТИ

Еженедельное финансово-экономическое издание

ISSN 2181-8185

Сканируйте QR-код для быстрого перехода на наш сайт



Издается с января 1995 года **№ 15** (1194), 11 апреля 2019 г. @bankovskie_vesti

ИНВЕСТИЦИИ

Будет внедрена новая система контроля по освоению иностранных инвестиций



Президент Узбекистана Шавкат Мирзиёев предложил внедрить новую систему контроля своевременного освоения иностранных инвестиций.

квартале текущего года, а также задачам на первое полугодие.

Глава государства предложил внедрить новую систему контроля для обеспечения своевременного освоения инвестиций. Согласно ей, все проекты с участием прямых иностранных инвестиций разделят на четыре перечня, которые будут контролироваться по отдельности, сообщает пресс-служба Президента РУ.

(Окончание на стр. 6).

Э то отмечалось на видеоселекторном совещании 8 апреля, посвященном анализу реализации проектов с участием прямых иностранных инвестиций и международных финансовых институтов в первом

АБР: рост экономики Узбекистана в 2019 году составит 5,2%

В Обзоре развития Азии 2019 АБР прогнозирует рост внутреннего валового продукта (ВВП) в Узбекистане на 5,2% в 2019 г. и 5,5% в 2020 г.

Обзор развития Азии (ОРА) является основной ежегодной экономической публикацией АБР. «Правительство Республики Узбекистан - на пути к достижению своей цели трансформации страны в развитую рыночную экономику, - говорит директор Постоянного представительства АБР в Узбекистане Синди Малвичини. - Полномасштабные реформы позволят создать благоприятный климат для развития в стране бизнеса, повысить производительность и достичь

долгосрочного устойчивого роста».

В 2018 году инвестиции стали основным двигателем роста, что привело к расширению валового накопления основного капитала до 18,1% в сравнении с 7,1% в 2017 году. Увеличение инвестиций в производство, жилищное строительство, энергетику и добычу полезных ископаемых подпитывалось 36,6% ростом иностранных инвестиций и кредитованием основного капитала.

Рост в промышленности удвоился до 10,6% в 2018 г. и был обусловлен, главным образом, увеличением доли обрабатывающей и горнодобывающей промышленности и разработкой карьеров.

(Окончание на стр. 3).

Объемы чистых портфельных инвестиций иностранных инвесторов увеличились до \$13 млн.

В публикации, подготовленной Департаментом валютного регулирования и платежного баланса Центрального банка Республики Узбекистан «Платежный баланс, международная инвестиционная позиция и внешний долг Республики Узбекистан», проанализирован ряд секторов по международной торговле, инвестициям и другим финансовым позициям.

ПЛАТЕЖНЫЙ БАЛАНС РЕСПУБЛИКИ УЗБЕКИСТАН

► Услуги

Дефицит по международной торговле услугами, увеличившись относительно 2017 года на 32,5%, составил 2,4 млрд. долл. Вместе с тем в структуре экспорта и импорта услуг продолжают доминировать транспортные услуги и услуги, связанные с поездками.

Объем экспорта услуг был равен 2,7 млрд. долл. (2,2 млрд. долл. в 2017 году), тогда как их импорт 5,2 млрд. долл. (4,1 млрд. долл. в 2017 году).

На транспортные услуги и услуги, связанные с туризмом (поездками), приходится в совокупности более 80% от общего объема экспорта услуг. На данный вид услуг также приходится около 90% от общего объема импорта услуг.

(Окончание на стр. 5).

Средства от размещения евробондов направят банкам и НГМК

Узбекистан направит большую часть средств, полученных от размещения евробондов (\$889,2 млн.), на депозитные счета коммерческих банков посредством аукциона.



Как сообщает Министерство юстиции Республики Узбекистан в своем Telegram-канале, Постановлением Президента страны № ПП-4258 от 02.04.2019 г. «Об эффективном использовании средств, полученных от размещения первых суверенных международных облигаций Республики Узбекистан», в целях дальнейшего повышения благосостояния страны и нашего народа, финансирования стратегически важных проектов, средства с условием получения соответственных процентов будут направлены на следующее:

- 889,2 млн. долларов будут размещены посредством аукциона на депозитные счета коммерческих банков;
- 20 млн. долларов будут выданы в

качестве долга АКБ «Агробанк»;

• 89,9 млн. долларов будут выданы в качестве ссуды государственному предприятию «Навоийский горно-металлургический комбинат».

Напомним, что 14 февраля Узбекистан разместил на Лондонской фондовой бирже облигации на 500 млн. долларов со ставкой 4,75% и погашением в 2024 году и на такую же сумму со ставкой 5,375% и погашением в 2029 году.

В НОМЕРЕ

Результаты аудита
Балансовый отчет ЧАКБ «TURKISTON»
2 стр.

Нормативные акты ЦБ РУ
Постановления и Положения
Центрального банка Республики Узбекистан
3 стр.

Инновационная экономика
Финансовые инструменты для развития рынка капитала
6 стр.

Статистика
Инфляция в потребительском секторе
7 стр.



РЕЗУЛЬТАТЫ АУДИТА

Частный акционерный коммерческий банк «TURKISTON»

Регистрационный номер: лицензия ЦБ РУ № 57 от 21 октября 2017 года.

Юридический адрес: 100208, г. Ташкент, Учтепинский р-он, 11 кв-л, ул. Заргарлик, 48А.

ОТЧЕТ О ДВИЖЕНИИ ДЕНЕЖНЫХ СРЕДСТВ

(в тыс. узб. сум.)

ОТЧЕТ О ФИНАНСОВОМ ПОЛОЖЕНИИ

Статьи	(в тыс. узб. сум.)	
	На 31 декабря 2018 года	На 31 декабря 2017 года
АКТИВЫ		
Денежные средства и их эквиваленты	44 064 546	72 176 965
Средства в других банках	8 205 801	13 084 241
Кредиты и авансы клиентам:	384 077 808	136 847 838
Минус: резервы по возможным убыткам	(2 860 311)	(1 320 840)
Чистые кредиты и авансы клиентам	381 217 497	135 526 998
Инвестиции в зависимые хозяйственные общества	40 000	540 500
Основные средства (по чистой балансовой стоимости)	58 290 458	8 370 033
Нематериальные активы (по чистой балансовой стоимости)	409 840	500 907
Налоговые требования	577 609	613 890
Прочие активы	55 113 486	46 241 143
ИТОГО АКТИВЫ	547 919 237	277 054 677
ОБЯЗАТЕЛЬСТВА		
Средства клиентов	352 821 333	154 098 623
Средства других банков	83 423 804	81 764 059
Налоговые обязательства	905 340	758 164
Прочие обязательства	2 460 042	829 591
Всего обязательства	439 610 519	237 450 437
СОБСТВЕННЫЙ КАПИТАЛ		
Уставный капитал	101 199 634	32 284 034
Резервный капитал и фонды	1 932 255	1 677 255
Резерв по переоценке	2 993 381	2 993 381
Нераспределенная прибыль	2 183 448	2 649 570
Итого собственный капитал	108 308 718	39 604 240
ИТОГО ОБЯЗАТЕЛЬСТВА И СОБСТВЕННЫЙ КАПИТАЛ	547 919 237	277 054 677

ОТЧЕТ О СОВОКУПНОМ ДОХОДЕ

Статьи	(в тыс. узб. сум.)	
	За 2018 год	За 2017 год
Процентные доходы	45 645 421	18 649 050
Процентные расходы	(22 095 378)	(8 140 826)
Чистые процентные доходы	23 550 043	10 508 224
Резерв под обесценение кредитов	(1 539 920)	(1 712 852)
Чистые процентные доходы после изменения резерва под обесценение кредитов	22 010 123	8 795 372
Комиссионные доходы	11 269 217	9 762 865
Комиссионные расходы	(3 224 448)	(2 400 144)
Чистая прибыль / (убыток) от валютных операций	332 583	2 375 358
Другие беспроцентные доходы	2 097 943	991 713
Другие беспроцентные расходы	(102)	-
Чистый доход до операционных расходов	32 485 316	19 525 164
Операционные расходы	(22 711 707)	(13 313 586)
Прибыль до налогообложения	9 773 609	6 211 578
Оценка резерва на возможные убытки	-	(91 461)
Чистая прибыль до налога на доход/(прибыль)	9 773 609	6 120 117
Оценка налога на доход/(прибыль)	(2 687 469)	(1 009 734)
Чистая прибыль за год	7 086 140	5 110 383
Прочий совокупный доход за год	-	-
Итого совокупный доход за год	7 086 140	5 110 383
Базовая прибыль на акцию (в сумах)	132,92	171,70

ОТЧЕТ ОБ ИЗМЕНЕНИЯХ В КАПИТАЛЕ

(в тыс. узб. сум.)

Статьи	Уставный капитал	Резервный капитал и фонды	Резерв по переоценке	Нераспределенная прибыль	Итого изменение в капитале
Остаток на 1 января 2017 года	23 259 340	1 217 254	2 993 381	2 828 001	30 297 976
Эмиссия акций	4 461 804	-	-	-	4 461 804
Дивиденды капитализированные	4 562 890	-	-	(4 562 890)	-
Дивиденды выплаченные	-	-	-	(127 340)	(127 340)
Отчисления в резервный капитал	-	230 001	-	(230 001)	-
Фонд льготного кредитования	-	230 000	-	(230 000)	-
Резерв по переоценке	-	-	-	-	-
Совокупный доход за отчетный год	-	-	-	5 110 383	5 110 383
Прочие корректировки	-	-	-	(138 583)	(138 583)
Остаток на 31 декабря 2017 года	32 284 034	1 677 255	2 993 381	2 649 570	39 604 240
Эмиссия акций	62 728 681	-	-	-	62 728 681
Дивиденды капитализированные	6 186 919	-	-	(6 186 919)	-
Дивиденды выплаченные	-	-	-	(933 343)	(933 343)
Отчисления в резервный капитал	-	255 000	-	(255 000)	-
Фонд льготного кредитования	-	-	-	-	-
Вознагражденные выплаты по итогам 2017 года	-	-	-	(177 000)	(177 000)
Резерв по переоценке	-	-	-	-	-
Совокупный доход за отчетный год	-	-	-	7 086 140	7 086 140
Прочие корректировки	-	-	-	-	-
Остаток на 31 декабря 2018 года	101 199 634	1 932 255	2 993 381	2 183 448	108 308 718

Достоверность финансовой отчетности подтверждена аудиторской организацией ООО «PKF MAK ALYANS» (лицензия Министерства финансов Республики Узбекистан серия АФ № 00531 от 30 января 2008 года) и во всех существенных аспектах подготовлена в соответствии с Международными стандартами финансовой отчетности. Информация о приведенных выше данных содержится в аудиторском заключении о достоверности отчетности банка по состоянию на 31 декабря 2018 года.

Услуги лицензированы

НОРМАТИВНЫЕ АКТЫ

Зарегистрировано Министерством юстиции Республики Узбекистан 25 марта 2019 г. № 510-5

ПОСТАНОВЛЕНИЕ

Правления Центрального банка Республики Узбекистан
**О внесении изменений и дополнений в Порядок ведения
 коммерческими банками счетов нерезидентов
 в национальной валюте Республики Узбекистан**

В соответствии с законами Республики Узбекистан «О Центральном банке Республики Узбекистан» и «О валютном регулировании» Правление Центрального банка Республики Узбекистан постановляет:

1. Внести изменения и дополнения в Порядок ведения коммерческими банками счетов нерезидентов в национальной валюте Республики Узбекистан, утверж-

денный Правлением Центрального банка Республики Узбекистан 5 сентября 1998 года № 231 (рег. № 510 от 22 октября 1998 года), согласно приложению.

2. Настоящее постановление вступает в силу со дня его официального опубликования.

**Председатель Центрального банка
 М. НУРМУРАТОВ.**

г. Ташкент, 16 февраля 2019 г., № 3/7

ПРИЛОЖЕНИЕ

к постановлению Правления Центрального банка Республики Узбекистан от 16 февраля 2019 года № 3/7

**Изменения и дополнения, вносимые в Порядок ведения коммерческими
 банками счетов нерезидентов в национальной валюте Республики Узбекистан**

1. В пункте 2.1:
 дополнить абзацем четвертым следующего содержания:

«осуществляющим покупку (продажу) акций обществ на организованных торгах»;
 абзац четвертый считать абзацем пятым.

2. В пункте 2.2:
 дополнить абзацем шестым следующего содержания:
 «дивиденды и иные доходы от инвестиционной деятельности в Республике Узбекистан юридического лица - нерезидента, создавшего представительство»;
 абзац шестой считать абзацем седьмым.

3. Из пункта 2.4 третье предложение исключить.

4. Пункт 5.2 дополнить абзацем следующего содержания:

«дивиденды и иные доходы от инвестиционной деятельности в Республике Узбекистан юридического лица - нерезидента, создавшего постоянное учреждение.»

5. Наименование раздела 6 и пункт 6.1 после слов «участвующих на открытых электронных торгах товарно-сырьевых бирж» дополнить словами «и осуществляющих покупку (продажу) акций обществ на организованных торгах».

6. В пункте 6.2:
 дополнить абзацем третьим следующего содержания:

«средства, полученные от покупки (продажи) акций на организованных торгах»;
 абзац третий считать абзацем четвертым.

Зарегистрировано Министерством юстиции Республики Узбекистан 25 марта 2019 г. № 511-12

ПОСТАНОВЛЕНИЕ

Правления Центрального банка Республики Узбекистан
**О внесении изменений и дополнений в Порядок ведения
 коммерческими банками счетов в иностранной валюте**

В соответствии с законами Республики Узбекистан «О Центральном банке Республики Узбекистан» и «О валютном регулировании» Правление Центрального банка Республики Узбекистан постановляет:

1. Внести изменения и дополнения в Порядок ведения коммерческими банками счетов в иностранной валюте, утвержденный Правлением Центрального банка Республики Узбекистан 5 сентября 1998

года № 232 (рег. № 511 от 22 октября 1998 года), согласно приложению.

2. Настоящее постановление вступает в силу со дня его официального опубликования.

**Председатель Центрального банка
 М. НУРМУРАТОВ.**

г. Ташкент, 16 февраля 2019 г., № 3/6

ПРИЛОЖЕНИЕ

к постановлению Правления Центрального банка Республики Узбекистан от 16 февраля 2019 года № 3/6

**Изменения и дополнения, вносимые в Порядок ведения
 коммерческими банками счетов в иностранной валюте**

1. В пункте 3.1:
 дополнить абзацем четвертым следующего содержания:

«осуществляющим покупку (продажу) акций обществ на организованных торгах»;
 абзац четвертый считать абзацем пятым.

2. Пункт 3.2 дополнить подпунктом «б¹» следующего содержания:

«б¹) дивиденды и иные доходы от инвестиционной деятельности в Республике Узбекистан юридического лица - нерезидента, создавшего представительства»;

3. Подпункт «д» пункта 4.6 изложить в следующей редакции:

«д) переведены на другие счета владельца счета, открытые в иных банках Республики Узбекистан, а также использованы на другие цели, предусмотренные действующим законодательством.»

4. Пункт 5.2 дополнить абзацем пятым следующего содержания:

«дивиденды и иные доходы от инвестиционной деятельности в Республике Узбекистан юридического лица - нерезидента, создавшего постоянное учреждение.»

5. В пункте 5.3:
 дополнить абзацем четвертым следующего содержания:

«переведены на счета за пределами Республики Узбекистан»;
 абзац четвертый считать абзацем пятым.

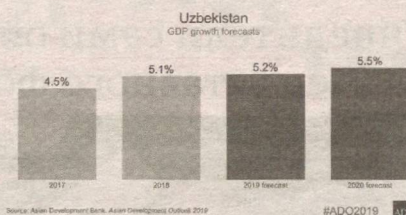
6. Наименование раздела VI и пункт 6.1 после слов «торгах товарно-сырьевых бирж» дополнить словами «и осуществляющих покупку (продажу) акций обществ на организованных торгах».

7. В пункте 6.2:
 дополнить абзацем третьим следующего содержания:

«средства, полученные от покупки (продажи) акций на организованных торгах»;
 абзац третий считать абзацем четвертым.

**АБР: рост экономики
 Узбекистана
 в 2019 году
 составит 5,2%**

(Окончание. Начало на стр. 1).



Source: Asian Development Bank, Asian Development Outlook 2019

#ADO2019 UZB

Продолжительный эффект валютной либерализации вместе с повышением цен на коммунальные услуги, либерализации цен на хлеб, повышением заработной платы и пенсий и стремительным ростом кредитования, ускорили темпы инфляции. Средний уровень инфляции вырос с 13,7% в 2017 г. до 17,9% в 2018 г., несмотря на стабильность обменного курса, жесткую монетарную политику и отмену таможенных пошлин на ввоз базовых продуктов питания.

Инвестиции, как ожидается, останутся основным двигателем роста экономики в 2019 г.

АБР прогнозирует снижение инфляции до 16% в 2019 г. и далее до 14% в 2020 г. по мере того, как рост кредитования в рамках государственных программ замедлится и дальнейшая оптимизация таможенных процедур облегчит импорт. Инфляционное давление сохранится вследствие роста цен на энергоносители в ноябре 2018 г., дальнейшего планируемого роста цен на электроэнергию и природный газ в июне 2019 г., последующей корректировки заработной платы и пенсий и пересмотра таможенных пошлин на импорт в сторону повышения.

Ожидается, что дефицит текущего платежного баланса останется высоким на уровне 7% от ВВП в 2019 г., и немного сократится до 6,5% в 2020 г.

Прогнозируется рост экспорта товаров на 10% в 2019 г. и на 12% в 2020 г. и импорта товаров на 25% в 2019 г. и на 20% в 2020 г. По мнению экспертов АБР, спрос на инфраструктурные проекты и продолжение модернизации промышленности увеличит импорт для этих секторов. Внешние заимствования для государственных программ развития, по прогнозам, увеличат внешний долг до 35% от ВВП в 2019 и 2020 гг.

В отчете рекомендуется разработать долгосрочную секторную стратегию, которая учитывает вопросы адаптации и уменьшения последствий изменения климата, доступа фермеров к услугам и финансированию, и обеспечения права пользования землей. Кроме того, Узбекистан должен продвигать трансграничное управление водными ресурсами и устойчивости климата через сотрудничество с соседними странами.

С момента вступления в АБР в 1995 году Узбекистан получил 70 займов на общую сумму \$7,4 млрд., включая два займа частного сектора на общую сумму \$225 млн. АБР также предоставил \$6 млн. в виде вложений в акционерный капитал, \$218 млн. в виде гарантий.

\$87,3 млн. были предоставлены в виде грантов технического содействия. В 2018 году АБР подписал 5 займов на общую сумму \$1,1 млрд. для повышения энергоэффективности, улучшения услуг первичного здравоохранения, доступа к финансам для фермеров и производителей плодовоовощной продукции, доступа к питьевой воде в западной части Узбекистана и экономического управления в стране.

В 2018 г. АБР подписал новые займы и гранты на общую сумму \$21,6 млрд.

Представляем новые документы

Учредители сами определяют размер уставного фонда



Из законодательных актов исключили требования о минимальном размере уставного фонда юридических лиц (№ ЗРУ-531 от 20.03.2019 г.).

Ранее при регистрации акционерных обществ, обществ с ограниченной и дополнительной ответственностью, хозяйственных товариществ и семейных предприятий их уставный фонд не мог быть ниже минимально установленного. Минимальные размеры уставных фондов перечисленных организационно-правовых форм юрлиц фиксировались в законодательных актах.

С одной стороны, это было сдерживающим фактором для развития бизнеса, в особенности не требующего больших стартовых вложений (например, консалтинг). С другой - возникали разночтения в нормативных актах разной юридической силы. Например, по закону минимальный размер «уставника» АО - 400 тыс. долл. США, тогда как в подзаконных актах его сначала установили в размере 1 600 млн. сумов, а позже решили снизить до 400 млн. сумов.

Внесенными поправками эти проблемы устранены. Теперь учредители свободны в определении размера уставного фонда, нижние границы отсутствуют. Однако требования о минимальном размере «уставника» на данный момент со-

храняются в качестве:

а) лицензионного требования. Например, сформировать уставный фонд в определенном размере необходимо для получения лицензии на право:

- банковской деятельности - не менее 100 млрд. сумов;
- деятельности микрокредитных организаций - не менее 2 млрд. сумов;
- деятельности ломбардов - не менее 500 млн. сумов;
- страховой деятельности - дифференцирован по видам;
- производства этилового спирта и алкогольной продукции - не менее 10 000 МРЗП;
- деятельности по организации лотерей - не менее 200 млн. сумов;
- деятельности по направлению «выездной и въездной туризм» - не менее 400 МРЗП;

б) требования для предприятий с иностранными инвестициями. У них минимальный размер уставного фонда составляет 400 млн. сумов, а на территории Каракалпакстана и Хорезмской области - 200 млн. сумов. Однако это предусмотрено подзаконными актами (см. п. 6 № УП-5495 от 1.08.2018 г.; п. № 1 № УП-3090 от 11.06.2002 г.), продолжат ли нормы действовать в свете изменений, внесенных в закон, пока не известно.

Закон опубликован в газете «Народное слово» и вступил в силу 21.03.2019 г.

Стаж для руководителя ломбарда - 2 года

Внесены изменения в Положение о порядке лицензирования деятельности ломбардов (см. рег. Минюст РУ № 1291-9 от 2.04.2019 г.).

Напомним, квалификационные требования к руководителям исполнительных органов ломбардов в виде высшего экономического образования и достаточного стажа работы в банковской или финансовой сфе-



ре введены в сентябре 2017 года (см. рег. Минюст РУ № 1291-7 от 6.09.2017 г.).

Принятый документ конкретизировал, что стаж работы в банковской либо финансовой сфере не может быть меньше 2 лет.

Документ опубликован в Национальной базе данных законодательства и вступил в силу 2.04.2019 г.

Новый механизм мониторинга работы махаллей

Принят Указ Президента Республики Узбекистан от 2.04.2019 г. № УП-5700 «О мерах по коренному повышению статуса института махалли в работе с проблемами населения».

**НОВАЯ СИСТЕМА,
ДОЛЖНОСТИ И СТРУКТУРА**

Внедряется новая система взаимодействия по работе с обращениями, выявлению и решению проблем населения: «махалля - сектор - Народная приемная - махалля». Она предполагает:

- комплексное социально-экономическое развитие регионов, принятие мер по выявлению и совместному решению проблем путем подворового обхода, изучения социальных и других объектов, установление действенного общественного контроля;
- ежеквартальное внесение для обсуждения на заседаниях Кенгашей народных депутатов предложений по результатам общественного контроля, обобщенных сведений о выявленных проблемах, а также по заслушиванию отчетов соответствующих должностных лиц;
- внедрение системы электронного обмена информацией с целью обобщения и решения выявленных проблем;
- непосредственное участие в разработке проектов социально-экономических программ на местах и установление системного сотрудничества в обеспечении их исполнения.

В структуру махалли вводятся новые должности (на общественных началах) заместителя схода граждан - советника по социальным и духовно-просветительским вопросам, а также советника по содействию предпринимательству, владельцам приусадебных земель и делам благоустройства.

Для рационального использования богатого жизненного опыта представителей старшего поколения и пенсионеров из числа бывших работников правоохранительных органов организуются группы «Наставления старейшин».

НОВЫЙ ПОРЯДОК КОНТРОЛЯ

Внедряется новый механизм мониторинга работы махаллей, обязывающий председателей сходов граждан:

во-первых, ежеквартально представлять сведения об актуальных проблемах своей махалли руководителям секторов и в Народные приемные. Самые актуальные проблемы рекомендуются ими для отображения в соответствующих программах;

во-вторых, на постоянной основе вносить руководителям секторов и в Народные приемные информацию (в письменном виде) об итогах работы, проведенной на территории ответственными работниками госорганов и других организаций, закрепленными за этой территорией, членами



штаба сектора, представителями отраслей дорожного строительства, электро-, газо-, водоснабжения, канализационного, коммунального и социального хозяйства. По указанным в информации обстоятельствам будет рассматриваться вопрос о внесении в соответствующие организации представлений, а в вышестоящие организации - предложений о поощрении либо привлечении к дисциплинарной ответственности их должностных лиц и работников.

С 1 июня 2019 года заключать и прекращать трудовые договоры с работниками сходов граждан будут первые заместители председателей районных (городских) советов по координации деятельности органов самоуправления граждан.

В 2-месячный срок должны разработать критерии рейтинговой оценки деятельности сходов граждан, их работников и лиц, осуществляющих деятельность на общественных началах, а также порядок поощрения за счет дополнительных источников местного бюджета.

Планируется разработка ряда законодательных актов, в числе которых:

а) проект закона, предусматривающий установление административной ответственности за незаконное вмешательство в деятельность органов самоуправления граждан, неисполнение либо ненадлежащее исполнение решений сходов граждан, а также нарушение гарантий деятельности председателя схода граждан;

б) новая редакция Закона «Об органах самоуправления граждан», предусматривающая:

- максимальное сокращение нормативно-правовых актов касательно деятельности органов схода граждан, пересмотр рамочных, бездействующих и не влияющих на правоприменение актов законодательства, а также устранение устаревших механизмов;
- внедрение в органах схода граждан системы «современный менеджмент», а также конкретное определение направлений их деятельности, задач и пределов ответственности;
- укрепление процедур рассмотрения обращений сходов граждан, направленных в уполномоченные государственные органы;
- социальную защиту председателей сходов граждан, гарантии их деятельности и отличительные знаки.

Документ опубликован в Национальной базе данных законодательства и вступил в силу 3.04.2019 г.

АНАЛИТИКА

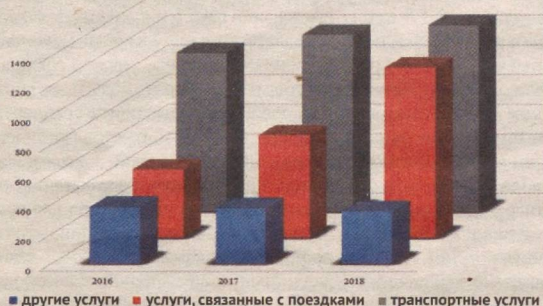
Объемы чистых портфельных инвестиций иностранных инвесторов увеличились до \$13 млн.

(Окончание. Начало на стр. 1).

Рост экспорта услуг обеспечивался в основном за счет относительно высоких темпов роста по услугам, связанным с поездками (туризмом), который является следствием комплекса мер по упрощению порядка посещения Узбекистана иностранными туристами. В 2018 году объем экспорта туристских услуг сравнялся с объемом экспорта услуг транспорта. (Диаграмма 1).

Экспорт услуг по основным компонентам (млн. долл.)

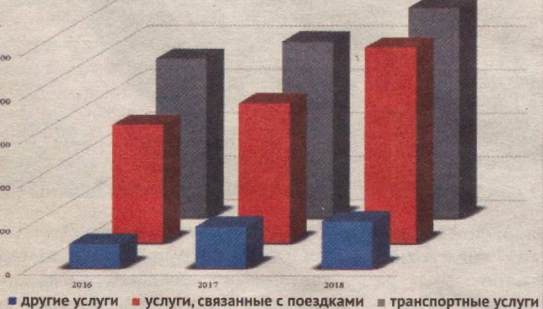
Диаграмма 1



В импорте транспортных услуг преобладали услуги, оказанные железнодорожным и автомобильным транспортом. Объем импорта транспортных услуг железнодорожного транспорта составил 1,2 млрд. долл. (0,9 млрд. долл. в 2017 году), автомобильного транспорта - 442 млн. долл. (273 млн. долл. в 2017 году). Наблюдавшееся ускорение роста импорта транспортных услуг связано со значительным увеличением объемов импорта товаров. (Диаграмма 2).

Импорт услуг по основным компонентам (млн. долл.)

Диаграмма 2



Кроме того, наблюдалось увеличение импорта услуг, связанных с поездками, которые составили 2,2 млрд. долл. (1,6 млрд. долл. в 2017 году).

► Первичные доходы

Сальдо по счету первичных доходов оценено с положительным значением в размере 1,5 млрд. долл. (1,2 млрд. долл. в 2017 году) за счет увеличения доходов краткосрочных работников. (Диаграмма 3).

Основным источником по статье «доходы» является оплата труда, полученная гражда-

нами Узбекистана, краткосрочно работающими за рубежом, в сумме 2,9 млрд. долл. (2,5 млрд. долл. в 2017 году). Поступления имеют сезонность и увеличиваются во II-III кварталах календарного года.

Инвестиционные доходы резидентов составили 234,1 млн. долл. (121,9 млн. долл. в 2017 году), из которых 222,6 млн. долл. (112,0 млн. долл. в 2017 году) - доходы от размещения международных резервов. Оставшаяся часть в основном

роста вторичных доходов в 2018 году обусловлена в основном внешними условиями в странах, принимающих потоки долгосрочных трудовых мигрантов.

Трансфертные переводы физическим лицам - резидентам (домохозяйствам) из-за границы являются основным компонентом статьи вторичных доходов. При этом трансфертные переводы в адрес домашних хозяйств поступают преимущественно через системы международных денежных переводов. В свою очередь, выплаченные трансферты представляют собой трансфертные платежи, отправленные резидентами нерезидентам.

Поступления вторичных доходов также имеют сезонный характер. Часть трансграничных денежных переводов, поступающих гражданам Узбекистана, пересылаются их родственниками, постоянно находящимися либо проживающими за границей.

Следует отметить, что на практике денежные переводы могут не только использоваться краткосрочными работниками для направления средств своим семьям и нерезидентами (которые включают работников, пребывающих за границей более одного года), но и осуществляться в целях совершения расчетов по внешнеторговым операциям. В этой связи, сумма денежных переводов и наличного ввоза иностранной валюты физическими лицами - резидентами уменьшается на сумму членочного экспорта. Аналогичная процедура применяется по средствам, переведенным за рубеж, и наличному вывозу, а также членочному импорту.

► Счет операций с капиталом

Положительное сальдо счета операций с капиталом составило 143,0 млн. долл. (99,8 млн. долл. в 2017 году). При этом 29,6 млн. долл. представлено в виде процента основного долга и процентов по частным внешним займам, полученным в основном от материнских компаний, и 6,0 млн. долл. - в форме капитального трансферта на

Изменение компонентов прямых инвестиций

Диаграмма 4



строительство. Кроме того, в III-IV кварталах поступили крупные, имеющие разовый характер, трансферты на сумму 110,0 млн. долл. (60,0 млн. долл. в III квартале 2017 года). Резидентами предоставлены капитальные трансферты на сумму 2,6 млн. долл. (0,6 млн. долл. в 2017 году).

звание резервных активов на сумму 1,5 млрд. долл. (Таблица).

► Прямые и портфельные инвестиции

Чистый приток прямых иностранных инвестиций в 2018 году составил 624 млн. долл., что в 3 раза меньше по сравнению с показателями

Таблица

Структура финансовых поступлений и расходов (млн. долл.)

Финансовый счет	2016 г.	2017 г.	2018 г.
Чистое приобретение финансовых активов	3 432,4	3 296,3	856,9
Прямые инвестиции за рубеж	5,8	9,0	1,9
Портфельные инвестиции	-	-	-
Другие инвестиции	2 874,2	3 543,3	2 418,6
из них			
валюта и депозиты	3 609,4	3 201,2	1 716,0
торговые кредиты и авансы	-735,2	342,1	702,7
Резервные активы	552,4	-256,0	-1 563,7
Чистое приобретение финансовых обязательств	3 050,3	3 739,1	5 230,1
Прямые инвестиции из-за рубежа	1 662,6	1 797,3	624,3
Портфельные инвестиции	1,9	2,9	13,0
Другие инвестиции	1 386,7	1 939,7	4 592,8
из них			
кредиты и займы	1 230,9	930,8	2 144,8
торговые кредиты и авансы	263,1	531,1	2 587,5
прочая кредиторская задолженность	-111,5	374,7	-148,7

► Финансовый счет

Отрицательное сальдо финансового счета по итогам 2018 года составило 4,4 млрд. долл. При этом рост обязательств превысил рост активов более чем в шесть раз. Основными причинами резкого изменения баланса финансового счета по сравнению с предыдущими периодами являются рост обязательств по торговым кредитам и авансам (2,6 млрд. долл.), а также по кредитам и займам от нерезидентов (2,1 млрд. долл.) в основном за счет заимствований государственного сектора. Кроме того, наблюдалось испол-

за 2017 год. Данное уменьшение притока инвестиций обусловлено увеличением объемов репатриации инвестиций в рамках СРП, которые составили 1 млрд. долл. в 2018 году (524 млн. долл. в 2017 году). (Диаграмма 4).

Значительные объемы средств в 2017 году направлялись иностранными инвесторами для осуществления строительно-монтажных работ в целях организации добычи минеральных ресурсов в рамках СРП.

Чистый рост обязательств по займам от материнских компаний в целом оставался положительным в течение анализируемого периода, за исключением IV квартала 2017 года и II квартала 2018 года, когда выплаты превышали поступления.

Реинвестиции доходов иностранными инвесторами в 2018 году составили 693 млн. долл., что на 217 млн. долл. больше, чем в 2017 году. Более того, объемы чистых портфельных инвестиций иностранных инвесторов увеличились с 3 млн. долл. в 2017 году до 13 млн. долл. в 2018 году.

Изменение компонентов первичных доходов

Диаграмма 3



Будет внедрена новая система контроля по освоению иностранных инвестиций

(Окончание. Начало на стр. 1).

В первый перечень будут включены 27 важнейших стратегических проектов, предусматривающих освоение \$3,6 млрд. иностранных инвестиций в текущем году. Их реализация будет находиться под постоянным контролем Президента. Второй перечень будет состоять из 65 крупных проектов на общую сумму \$1,3 млрд., их реализация будет под контролем Премьер-министра, - сообщает пресс-служба главы государства.

В третий перечень, который будет контролироваться заместителями Премьер-министра, включаются 65 проектов, предусматривающих освоение \$407 млн. иностранных инвестиций.

Контроль за реализацией проектов в четвертом перечне возлагается на руководителей закрепленных за регионами центральных ведомств и хокимов.

Для совершенствования координации таких проектов определены министерства и ведомства, которые будут непосредственно работать с международными финансовыми ин-

ститутами - это Всемирный банк, Азиатский банк развития, Исламский банк развития, Азиатский банк инфраструктурных инвестиций, Европейский банк реконструкции и развития, Международный фонд сельскохозяйственного развития.

На видеоселекторном совещании рассмотрено также исполнение «дорожных карт», утвержденных по итогам визитов на высшем уровне. В рамках таких визитов подписано около 700 инвестиционных соглашений. Счетной палатой создана соответствующая база данных, налажены мониторинг и контроль исполнения соглашений.

Кабинету Министров РУ поручено пересмотреть состав межправительственных комиссий исходя из ключевых направлений сотрудничества с каждым государством.

Отмечалось, что со следующего года инвестиционные программы будут формироваться на трехгодичный срок, все отрасли и регионы должны начать соответствующую подготовку.

По обсужденным на совещании вопросам определены важные задачи на перспективу.

НАЛОГИ. ЭКСПОРТ

О бюджете, экспорте и содействии предпринимателям

Президент Узбекистана Шавкат Мирзиёев 4 апреля провел видеоселекторное совещание, посвященное исполнению прогнозов поступлений в Государственный бюджет и экспорта.

в пять раз. Из-за отсутствия эффективных и простых механизмов подсчета налога на добавленную стоимость 9 тысяч из 26 тысяч перешедших на новую систему предприятий не смогли вовремя сдать налоговую отчетность.

Кабинету Министров и Государственному налоговому комитету поручено в месячный срок разработать совместно с международными экспертами и внести проект постановления об устранении проблем, возникающих при реализации налоговых реформ.

В первом квартале прогноз поступлений в республиканский бюджет был выполнен в полном объеме, в два раза больше, чем в аналогичном периоде прошлого года. По итогам квартала доходы местных бюджетов превысили прогноз на 1 триллион 253 миллиарда сумов, в распоряжении регионов осталось в 1,5 раза больше средств, чем в аналогичном периоде 2018 года, отмечает УзА.

Глава государства в ходе совещания отметил, что, чем больше доходы местных бюджетов, тем быстрее решаются актуальные социальные вопросы. При этом Ш. Мирзиёев подверг резкой критике тот факт, что не все руководители осознают важность данного вопроса. В частности, прогноз по поступлениям в бюджет не выполнен в 9 районах и городах.

Одна из основных целей Концепции совершенствования налоговой политики Узбекистана заключается в равном распределении налогового бремени. С начала года число плательщиков налога на добавленную стоимость выросло

на совещании обсуждались и меры, принимаемые для повышения экспортного потенциала страны. Отмечалось, что во втором квартале стоит задача осуществления на 1,1 миллиарда долларов больше экспорта, чем в первом квартале. В частности, в апреле - июне необходимо обеспечить в 3 раза больше экспорта плодородной продукции по сравнению с первым кварталом, отметил Президент страны. Поручено внести в ближайшее время практические предложения по конкурентным преимуществам для производства экспортноориентированной продукции, в каком регионе и какие виды продукции целесообразно производить и в какие страны экспортировать.

В целях расширения парка грузового транспорта поставлена задача внести обоснованные предложения по внедрению системы выделения кредитов на покупку транспортных средств с датой выпуска не более 4 лет.

ФОНДОВЫЙ РЫНОК

Внедрение мировых практик в рынок капитала республики



Республиканская фондовая биржа «Тошкент» совместно с Федерацией Евро-Азиатских фондовых бирж инициировала двухдневный семинар-тренинг для профессиональных участников рынка капитала.

В течение первого дня были рассмотрены структура финансовых рынков, функции фондовых бирж, Центрального депозитария, элементы листинга, процедура торгов и их регулирование и ликвидность рынка капитала.

На тренинге выступили генеральный секретарь Федерации Константин Саронян, его заместитель Армен Овакян, представители Московской и Казахской фондовых бирж, Национального расчетного депозитария.

Второй день был посвящен изучению основ корпоративного управления, взаимоотношениям с инвесторами, маркетинговым инструментам, торговым технологиям, управлению проектами в действии и финансовой грамотности.

Тренинг прошел в рамках Соглашения, достигнутого в ходе заседания Федерации Евро-Азиатских фондовых бирж (Federation of Euro-Asian Stock Exchanges - FEAS) в Абу-Даби в 2018 году. Семинар нацелен на изучение возможностей внедрения мировых практик в развивающийся рынок капитала Узбекистана, повышения квалификации специалистов, работающих на нем.

Лола СОАТОВА.

ЭКСПЕРТНЫЕ ПРОГНОЗЫ

Всемирный банк рекомендует либерализовать ряд сфер экономики

Рост экономики Узбекистана в 2019 году составит 5,3%. Об этом говорится в докладе Всемирного банка об экономической ситуации в регионе Европы и Центральной Азии.

Ранее эксперты Всемирного банка прогнозировали, что ВВП Узбекистана в 2019 вырастет на 5,1%. При этом Всемирный банк сохранил свой прогноз по росту ВВП Узбекиста-

на в 2020 году на уровне 5,5% и в 2021 году на уровне 6%, сообщает UzDaily.uz со ссылкой на доклад.

Инфляция в Узбекистане в 2019 году составит 14,8%, в 2020 году - 14,1% и в 2021 году - 11%, отмечается в докладе. Долг Узбекистана в 2019 году составит 28,1% от ВВП, а в 2020 году - 29% и в 2021 году - 28,5%.

Эксперты банка ожидают, что Узбекистан либерализует такие секторы, как туризм, пищевая, химическая и текстильная промышленности.

БАНКОВСКАЯ ДЕЯТЕЛЬНОСТЬ

Ключевые показатели банковского сектора Узбекистана

Как сообщают аналитики Центрального банка Республики Узбекистан, по итогам 2018 года рентабельность активов банковского сектора составила 2,0%.

Из них в банках с участием государственной доли показатель составил 1,6%, в других банках - 4,3%. Показатель рентабельности капитала банковского сектора составил 16,2%, из них рентабельность капитала государственных банков - 13,1%, других банков - 30,3%. Показатели рентабельности активов и капитала у государственных банков увеличились, тогда как у других банков наблюдается снижение.

По данным Центробанка, за I квар-



тал 2019 года объем вкладов населения в банках вырос на 8,1% и составил 15 891 млрд. сумов.

В том числе вклады в национальной валюте увеличились на 10,3%, а их удельный вес достиг 62%.

Остаток валютных вкладов вырос на 4,7%, а их доля в общем объеме вкладов населения уменьшилась с 39% до 38%.

СТАТИСТИКА

Инфляция в потребительском секторе Республики Узбекистан в марте 2019 года

В марте 2019 года потребительские цены на товары и услуги в среднем повысились на 1,2%.

В целом за январь - март 2019 года товары и услуги на потребительском рынке стали дороже на 4,3%.

Индекс потребительских цен по Республике Узбекистан к предыдущему месяцу

	За март 2019 г.
Все товары и услуги в том числе:	101,2%
Продовольственные товары	101,5%
Непродовольственные товары	100,8%
Услуги	101,2%

Анализ структуры влияния ценовых изменений за месяц показал, что в марте 2019 года основной вклад в прирост сводного индекса потребительских цен (ИПЦ) с учетом удельного веса каждой укрупненной группы внесли ценовые изменения на продовольственные товары (0,6 процентных пункта, далее - п.п.).

Изучение динамики воздействия изменения цен по основным группам товаров и услуг на прирост сводного ИПЦ за каждый месяц I квартала 2019 года показало, что пик влияния роста цен на продовольственные товары за этот период отмечен в январе (1,2 п.п.), и в последующие два месяца влияние ценовых изменений на продовольствие в абсолютном выражении снижалось (в феврале составило 0,9 п.п., марте - 0,6 п.п.), хотя и оставалось преобладающим.

Сравнение структуры влияния основных групп на прирост сводного ИПЦ за март 2018 и 2019 годов к предыдущему месяцу показало, что доля продовольственных товаров практически не изменилась (54,2% в марте 2018 года против 54,3% в марте 2019 года), в то время как акцент сместился на сторону увеличения доли влияния роста цен на услуги (9,6% в марте 2018 года против 22,0% в марте 2019 года) за счет снижения доли влияния роста цен непродовольственных товаров (36,2% в марте 2018 года против 23,7% в марте 2019 года).

Доля влияния роста цен на продовольственные товары на прирост сводного ИПЦ за месяц в течение января - марта 2019 года постепенно снижалась (январь - 80,0%, февраль - 55,7%, март - 54,3%). Динамика влияния повышения цен на непродовольственные товары в течение этого периода была неравномерной (в январе составила 13,3%, февраль повысилась до 32,9%, марте снизилась до 23,7%). Доля влияния услуг постепенно увеличивалась (с 6,7% в январе до 22,0% в марте).

Динамика доли влияния ценовых изменений продовольственных товаров и платных услуг на прирост сводного ИПЦ относительно декабря предыдущего года повторила тенденцию краткосрочных изменений к предыдущему месяцу (доля влияния продовольственных товаров снизилась с 80,0% до 65,1%, услуг повысилась с 6,7% до 11,6%). Вклад влияния увеличения цен на непродовольственные товары в январе составил 13,3%, феврале - 22,2%, марте - 23,3%.

Индекс потребительских цен на продовольственные товары. Как отмечалось выше, продовольственные товары за месяц подорожали на 1,5%, что обеспечило прирост ИПЦ за этот период на 0,6 п.п.

Относительно конца 2018 года цены на продовольственные товары в среднем повысились на 6,4%.

В годовом выражении (март 2019 года к марту 2018 года) товары этой группы стали дороже на 15,3%.

В I квартале 2019 года, несмотря на общую

тенденцию роста цен на продовольствие относительно декабря 2018 года (6,4%), изменения цен за каждый месяц этого периода характеризуются тенденцией к замедлению темпов ценового роста. Так, если в январе продовольственные товары в среднем подорожали на 2,8%, то в последующие месяцы рост цен составил 2,0% (февраль) и 1,5% (март).

Из продовольственных товаров лидерство по росту цен в марте 2019 года принадлежит плодово-овощной и молочной продукции (соответственно 4,5% и 1,5% за месяц). Цены на яйца снизились два месяца подряд (в феврале - на 0,2%, марте - на 1,2%).

В целом за три месяца с начала года плодово-овощная продукция в среднем подорожала на 17,7%, в том числе фрукты - на 21,9%, овощи - на 20,5%, картофель - на 1,3%.

Далее по степени роста цен относительно декабря 2018 года следуют молочные продукты (8,1%) и общественное питание (8,0%).

Индекс потребительских цен на непродовольственные товары. Непродовольственные товары в марте 2019 года в среднем стали дороже на 0,8%, что привело к приросту сводного ИПЦ за месяц на 0,3 п.п.

В целом за I квартал текущего года цены на товары этой группы повысились на 2,8%. В то же время анализ ценовых изменений за январь - март 2018 и 2019 годов показал тенденцию к замедлению темпов роста цен на непродовольственные товары. Так, если за первые три месяца 2018 года повышение цен на непродовольственные товары достигло 4,8%, то в аналогичном периоде 2019 года этот показатель составил 2,8%.

В сравнении с мартом 2018 года рост цен на непродовольственные товары в марте 2019 года также был ниже (0,8% против 1,1%).

По степени влияния на сводный ИПЦ за март 2019 года к предыдущему месяцу с учетом удельного веса каждой группы первенство принадлежит одежде, которая при росте цен на 1,7% привела к увеличению сводного ИПЦ на 0,12 п.п.

Второе место по уровню влияния на сводный показатель ИПЦ занимает обувь (0,04 п.п.). Замыкают тройку лидеров по степени влияния товары личной гигиены (0,03 п.п.).

Индекс потребительских цен по Республике Узбекистан на отдельные группы непродовольственных товаров

	Март 2019 г. к декабрю 2018 г.
Одежда	103,6%
Обувь	102,7%
Мебель	102,9%
Ковры и ковровые изделия	102,5%
Ткани и пряжа	108,9%
Бытовой текстиль	110,0%
Культурные товары	106,6%
Строительные материалы	100,7%
Товары личной гигиены	103,1%
Горючее для автомобилей	100,3%

Индекс потребительских цен на услуги. Тарифы на услуги для населения в марте 2019 года повысились на 1,2%, что привело к приросту сводного ИПЦ за месяц на 0,3 п.п.

Относительно декабря 2018 года тарифы на платные услуги населению в марте 2019 года в среднем повысились на 2,5%. В целом за I квартал 2018 и 2019 годов тарифы на услуги повысились практически в равной мере (2,5% - в 2019 году и 2,6% - в 2018 году).

За прошедшие три месяца с начала года услуги бытового характера значительно дороже в феврале. Жилищно-коммунальные услуги за этот период существенных изменений не претерпели.

Источник: www.stat.uz

Курс узбекского сума по отношению к иностранным валютам, устанавливаемый Центральным банком Республики Узбекистан с 9 апреля 2019 года

Наименование валют	Курс	Изменение курса		
		динамика	(сум.)	(%)
1 доллар США	8 451,37	▲	31,75	0,38%
1 евро	9 477,37	▲	33,08	0,35%
1 российский рубль	129,37	▲	1,23	0,96%
1 фунт стерлингов	11 017,21	▲	45,60	0,42%
1 иена	75,64	▼	-0,32	-0,42%
1 дирхам ОАЭ	2 301,07	▲	8,64	0,38%
1 афганский афгани	110,48	▲	-0,89	-0,80%
1 армянский драм	17,41	▲	0,03	0,17%
1 аргентинское песо	192,64	▼	-1,89	-0,97%
1 австралийский доллар	6 004,70	▲	31,82	0,53%
1 азербайджанский манат	4 991,95	▲	18,75	0,38%
1 бангладешская така	101,32	▲	0,41	0,41%
1 болгарский лев	4 847,08	▲	17,10	0,35%
1 бахрейнский динар	22 428,73	▲	80,70	0,36%
1 брунейский доллар	6 239,02	▲	27,57	0,44%
1 бразильский реал	2 182,12	▲	36,34	1,69%
1 белорусский рубль	3 949,24	▼	-12,93	-0,33%
1 канадский доллар	6 315,48	▲	5,81	0,09%
1 швейцарский франк	8 453,06	▼	-7,17	-0,08%
1 юань ренминби	1 257,98	▲	3,42	0,27%
1 кубинский песо	8 451,37	▲	31,75	0,38%
1 чешская крона	369,98	▲	3,91	1,07%
1 египетский фунт	489,65	▲	2,40	0,49%
1 грузинский лари	3 165,31	▲	23,66	0,75%
1 венгерский форинт	29,54	▲	0,11	0,37%
1 израильский шекель	2 361,25	▲	43,33	1,87%
1 индийский рупий	122,20	▲	0,49	0,40%
1 иорданский динар	11 936,96	▲	44,84	0,38%
1 кыргызский сом	120,99	▲	0,45	0,37%
1 вона	7,44	▲	0,03	0,40%
1 кувейтский динар	27 778,63	▲	53,33	0,19%
1 казахский тенге	22,29	▲	0,10	0,45%
1 малайзийский рингит	2 067,87	▲	4,24	0,21%
1 польский злотый	2 209,45	▲	15,07	0,69%
1 сингапурский доллар	6 239,02	▲	27,57	0,44%
1 таджикский сомони	895,79	▲	3,55	0,40%
1 туркменский манат	2 421,60	▲	9,10	0,38%
1 новая турецкая лира	1 502,41	▼	-17,24	-1,13%
1 украинская гривна	316,89	▲	8,48	2,75%
1 специальные права заимствования	11 722,81	▲	34,27	0,29%

Динамика курса узбекского сума по отношению к доллару США, установленному на торгах УзРБВ

Дата	USD/UZS			
	курс	динамика	изменение	изменение в %
7 марта 2019 г.	8369,0	▼	-9,00	-0,11%
11 марта 2019 г.	8381,0	▲	12,00	0,14%
12 марта 2019 г.	8377,0	▼	-4,00	-0,05%
13 марта 2019 г.	8365,0	▼	-12,00	-0,14%
14 марта 2019 г.	8375,0	▲	10,00	0,12%
15 марта 2019 г.	8386,0	▲	11,00	0,13%
18 марта 2019 г.	8391,0	▲	5,00	0,06%
19 марта 2019 г.	8398,0	▲	7,00	0,08%
20 марта 2019 г.	8386,0	▼	-12,00	-0,14%
25 марта 2019 г.	8403,0	▲	17,00	0,20%
26 марта 2019 г.	8415,0	▲	12,00	0,14%
27 марта 2019 г.	8428,0	▲	13,00	0,15%
28 марта 2019 г.	8423,0	▼	-5,00	-0,06%
29 марта 2019 г.	8429,0	▲	6,00	0,07%
1 апреля 2019 г.	8434,0	▲	5,00	0,06%
2 апреля 2019 г.	8445,0	▲	11,00	0,13%
3 апреля 2019 г.	8449,0	▲	4,00	0,05%
4 апреля 2019 г.	8462,0	▲	13,00	0,15%
5 апреля 2019 г.	8467,0	▲	5,00	0,06%
8 апреля 2019 г.	8470,0	▲	3,00	0,04%

Источник: Узбекская республиканская валютная биржа, <http://uzrvb.uz>

В Узбекистане впервые проведен День эмитента

Республиканская фондовая биржа «Тошкент» и ИП ООО «Freedom Finance» провели День эмитента. Это событие было посвящено деятельности акционерных обществ, чьи ценные бумаги активно торгуются на фондовой бирже.



Первым эмитентом стало АО «Кварц». Как подчеркивали на мероприятии, новый виток развития фондового рынка Узбекистана тесно связан именно с АО «Кварц».

Размещение путем IPO (первое публичное предложение ценных бумаг) ценных бумаг этого завода на 7,5 млрд. сумов придало новый импульс активизации торгов на фондовой бирже.

Такое мероприятие проходит впервые в истории деятельности фондового рынка Узбекистана, и состоялось с целью популяризации фондовой деятельности, отметил **председатель Правления РФБ «Тошкент» Бекзод Усманов**, подчеркнув при этом, что биржа планирует проводить подобные мероприятия на постоянной основе для всех эмитентов.

АО «Кварц» - первый такой эмитент, с которым связано и развитие самого предприятия, и биржи, так как речь шла о внедрении в деятельность новых фондовых инструментов. И не было ни одного дня, чтобы ни торговались бы ценные бумаги «Кварца», - сказал **Б. Усманов**.

Председатель правления АО «Кварц» Акмал Пулатов сделал небольшую презентацию, ознакомив участников с деятельностью предприятия, рассказал об итогах за 2018 год и дальнейших планах развития.

- В 2018 году рыночная капита-

лизация по отношению к биржевой котировке составила 270 млрд. сумов, - сказал он. - В 2019 году планируется повысить этот показатель до 361,7 млрд. сумов.

Первый заместитель директора Агентства по развитию рынка капитала Аскар Обидов подчеркнул, что любые начинания эмитентов, способных привнести новое в деятельность фондового рынка, необходимо поддерживать, поскольку речь идет о привлечении инвестиций через IPO и SPO.

АО «Кварц» 4 апреля 2018 года провел первичное публичное размещение IPO на 7,5 млрд. сумов. А первая продажа акций SPO (Secondary Public Offering - публичное размещение акций), которые принадлежат уже существующим акционерам, состоится в июне этого года. На торги будет выставлен пакет акций в объеме 5%.

В деловую программу Дня эмитента вошли доклады экспертов, профессиональных участников рынка, презентация эмитента.

Республиканская фондовая биржа «Тошкент» планирует периодически проводить мероприятия в таком формате, что послужит новым импульсом для развития взаимоотношений эмитента с новыми акционерами и потенциальными инвесторами.

Нигора АЛИЕВА.



БАНКОВСКИЕ ВЕСТИ

ИНФОРМАЦИОННО-АНАЛИТИЧЕСКАЯ ГАЗЕТА

ОФИЦИАЛЬНЫЕ ПАРТНЕРЫ И УЧРЕДИТЕЛЬ

Центральный банк Республики Узбекистан

ООО «Norma Hamkor»

ООО «Moliya yangiliklari agentligi»

ГЛАВНЫЙ РЕДАКТОР
О. М. САВЕЛЬЕВА

Ответственный за выпуск

Т. С. СЕМЕНОВА

Научный консультант

И. Л. БУТИКОВ, д.э.н.

Служба распространения, подписки и рекламы

У. АБДУЛЛАЕВ

Телефоны:

(+998) 97 776-60-18

(+998) 71 232-45-32

Факс: (+998) 71 232-43-98

Индекс издания - 104.

ИНФОРМАЦИОННОЕ ОБСЛУЖИВАНИЕ

УзА

АДРЕС РЕДАКЦИИ:

100060, г. Ташкент,

ул. Шахрисабз, 23.

e-mail: info@banknews.uz,

www.banknews.uz

bankovskie vesti

ДОПЕЧАТНАЯ ПОДГОТОВКА

ООО «Moliya yangiliklari agentligi»

Газета сверстана на оборудовании редакции.

Узбекистан

в цифрах и фактах за неделю



Президент Республики Узбекистан Шавкат Мирзиёев подписал Постановление «О мерах по дальнейшему реформированию и повышению инвестиционной привлекательности химической промышленности». Глава Узбекистана утвердил Программу развития химической промышленности на 2019-2030 годы.

В Ургенче состоялся международный инвестиционный форум «Invest in Khorezm».

«Зарубежнефть» и «Узбекнефтегаз» подписали соглашение об условиях реализации проекта в Узбекистане с целью увеличения добычи углеводородов в республике.

Отменена постановка экспортных контрактов на учет в таможенных органах.

Узбекистан и Таджикистан намерены расширять товарооборот.

11 апреля откроется национальный банковский форум «BankExpo-2019».

В Ташкенте прошла Центральноазиатская конференция по вопросам изменения климата.

Прошел видеомост Фергана - Ташкент - Маскат - Рига - Сеул, с помощью которого были разработаны направления для привлечения иностранных инвесторов.

Норвегия выделит \$1,1 млн. для Многопартнерского трастового фонда ООН по Приаралью.

25 апреля состоится SAP Форум Ташкент по теме «Бизнес разумный». На нем будут представлены более 40 IT-презентаций.

Национальный стенд Узбекистана был представлен на 22-й международной весенней ярмарке туристических услуг «Отдых-2019» в Минске и вызвал большой интерес.

Достигнута договоренность о сотрудничестве между Парижской академией и Международным университетом туризма «Шелковый путь».

В столичном парке «Анхор-Локомотив» прошел благотворительный слет «21 ташкентский километр». Его цель - развитие экстремального туризма в Узбекистане.

Направить заявку для назначения пособия при рождении ребенка и получить сведения о пенсии можно будет онлайн.

На территории ряда рынков установлены кнопки экстренного вызова для связи с дежурным оператором ближайшего отдела внутренних дел. Между кнопкой и микрофоном, через который гражданин общается с сотрудником, встроена мини-видеокамера, позволяющая оператору видеть собеседника.

С 1 января 2020 года документы в кадастровые органы будут направляться в электронном виде.

Переписка материалов, опубликованных в «БВ», допускается только с письменного разрешения редакции. Рукописи не рецензируются и не возвращаются.

Газета зарегистрирована в Узбекском агентстве по печати и информации.

Регистрационный номер 0066

от 10 января 2012 г.

День выхода газеты - четверг.

Заказ № г-404.

Тираж 1620 экз.

Цена договорная.

Формат газеты А3. Объем - 2 усл. п. л.

Номер газеты подписан в печать 10.04.2019 г. в 9:00

1 2 3 4 5