

БАНКОВСКИЕ ВЕСТИ

Еженедельное финансово-экономическое издание

ISSN 2181-8185

Сканируйте QR-код для быстрого перехода на наш сайт




Издается с января 1995 года № 23 (1202), 6 июня 2019 г.

@bankovskie_vesti

Госбюджет: в 2018 году 53,8% расходов были направлены на социальную защиту населения

На очередном заседании Законодательной палаты Олий Мажлиса Республики Узбекистан депутаты рассмотрели отчет об исполнении Государственного бюджета и бюджетов государственных целевых фондов Республики Узбекистан за 2018 год, представленный Кабинетом Министров Республики Узбекистан.



Отчет Кабинета Министров об исполнении Государственного бюджета и бюджетов государственных целевых фондов Республики Узбекистан за 2018 год представил заместитель Премьер-министра - министр финансов Республики Узбекистан Джамшид Кучкаров.

Подчеркнуто, что в ходе исполнения Государственного бюджета Республики Узбекистан за 2018 год обращено особое внимание на финансирование мер, направленных на дальнейшее развитие социальной сферы, повышение уровня жизни населения и обеспечение социальной защиты граждан. В частности, за от-

четный период 53,8% расходов Государственного бюджета были направлены на социальную защиту населения, то есть 10,5% по отношению к ВВП.

В 2018 году общие доходы населения составили 286,3 трлн. сумов и превысили показатели 2017 года на 110,3%. По итогам года в республике внешнеторговый оборот составил \$33,8 млрд., по отношению к 2017 году увеличен на 27,3%.

(Окончание на стр. 7).

Узбекистан-Россия: сближение экономической политики стран

Узбекистан и Россия планируют довести товарооборот до \$10 млрд. Это было озвучено на первом заседании Совместной комиссии на уровне премьер-министров России и Узбекистана, в котором участвовал премьер-министр РФ Дмитрий Медведев.



вая сотрудничеством в рамках их выполнения как на территории России, так и Узбекистана.

«Это подтверждает особый привилегированный характер отношений между Россией и Узбекистаном», - отметил 30 мая Дмитрий Медведев.

Российский интерес в том числе связан с тем, что Узбекистан должен в скором времени стать второй экономикой на постсоветском пространстве (после РФ).

Сейчас Узбекистан - один из основных торговых партнеров РФ в регионе. По данным ФТС России, товарооборот двух стран в 2018 году увеличился на 20% по сравнению с 2017 годом, достигнув \$4,4 млрд. Три четверти оборота составляет российский экспорт - \$3,3 млрд. - металлы, машины, оборудование, целлюлозно-бумажные изделия, продукция химической промышленности, текстиль, продовольственные товары и сельхозсырье.

(Окончание на стр. 7).

Одним из новых направлений сотрудничества можно назвать некоторое фактическое сближение экономической политики двух стран, сообщает Podrobno.uz. 30 мая подписан Меморандум о взаимопонимании по обмену опытом в области повышения производительности труда между Минэкономки РФ и Министерством экономики и промышленности Узбекистана.

Как отмечалось, российский нацпроект «Производительность труда» выбран в качестве пилотного - далее можно будет говорить о всех нацпроектах. Речь идет о готовности российских властей делиться наработками всех этапов подготовки и реализации нацпроектов - начиная от формирования целевых показателей и заканчи-

Новая стратегия розничного бизнеса Узнацбанка

Национальный банк внешнеэкономической деятельности Республики Узбекистан оптимизирует процессы в сегменте розничного бизнеса для улучшения качества и эффективности обслуживания своих клиентов.

Это было озвучено на пресс-конференции на тему «Розничные продукты и услуги Национального банка Узбекистана». Отмечалось, что основываясь на новой стратегии, банк направляет максимальные усилия на повышение качества банковского обслуживания и доступности банковских услуг. Эту работу банк про-

водит в рамках реализации Постановления Президента Республики Узбекистан от 23 марта 2018 года № ПП-3620 «О дополнительных мерах по повышению доступности банковских услуг».

Узнацбанк внедрил новые виды банковских продуктов в ряде сегментов - это вкладные операции, электронные услуги, денежные переводы и другие.

На сегодняшний день успешно реализуются проекты по всем направлениям розничного бизнеса.

Так, на рынке вкладных операций банк активизировался. Рынок заметно изменила цифровизация, благодаря чему сегодня вклад можно открыть дистанционно, через мобильное приложение, разработанное Узнацбанком, - MILLIY. Преимуществом онлайн-вкла-



дов является отсутствие документооборота, а также то, что по условиям отдельных вкладов, в случае размещения денежных средств во вклад посредством мобильного приложения устанавлива-

ется процентная ставка выше, чем при открытии аналогичного вклада при посещении клиентом банка.

(Окончание на стр. 2).

В НОМЕРЕ

Результаты аудита АКБ «Микрокредитбанк»

2 стр.



Право Ответственность за манипуляции с банкротством усилятся

3 стр.

Аналитика РФБ «Тошкент»: банковский сектор уступил лидерство промышленникам

6 стр.

Финансовые технологии 50% всех венчурных финтех-инвестиций сосредоточены на кредитовании

5 стр.

РЕЗУЛЬТАТЫ АУДИТА

Акционерно-коммерческий банк «Микрокредитбанк»

Регистрационный номер: лицензия ЦБ РУ № 37 от 21 октября 2017 года.
Адрес: 100096, г. Ташкент, Чиланзарский район, ул. Лутфий, 14.

Отчет о финансовом положении (в тыс. сум.)

	31 декабря 2018 года	31 декабря 2017 года	1 января 2017 года
Активы			
Денежные средства и их эквиваленты	255 393 830	289 165 916	135 280 251
Обязательные резервы на счетах в ЦБ РУ	26 845 096	83 499 809	97 788 971
Средства в других банках	8 982 014	424 349	1 119 782
Кредиты клиентам	2 393 567 871	1 197 689 571	1 004 856 501
Инвестиционные финансовые активы	341 924	3 099 524	5 406 933
Отложенный налоговый актив	30 585 965	239 577	7 665 701
Основные средства и нематериальные активы	218 400 503	228 468 120	56 766 655
Прочие активы	8 802 797	4 667 096	24 760 320
Итого активов	2 942 920 000	1 807 253 962	1 333 645 114
Обязательства			
Средства других банков	287 062 340	13 174 649	116 361 807
Средства клиентов	1 060 415 607	971 354 292	930 186 048
Выпущенные долговые ценные бумаги	83 087 259	68 010 616	64 289 819
Прочие заемные средства	765 094 446	141 682 038	28 007 787
Отложенные налоговые обязательства	27 856 947	-	-
Прочие обязательства	23 281 981	10 635 314	6 918 706
Итого обязательств	2 246 798 580	1 204 856 909	1 145 764 167
Собственный капитал			
Акционерный капитал	694 465 804	593 032 833	250 446 510
Неразмещенная прибыль и фонды / (накопленный убыток)	1 655 616	9 364 220	(65 318 150)
Итого капитал, относящийся к акционерам банка	696 121 420	602 397 053	185 128 360
Неконтролирующая доля	-	-	2 752 587
Итого собственный капитал	696 121 420	602 397 053	187 880 947
Итого обязательства и собственный капитал	2 942 920 000	1 807 253 962	1 333 645 114

Отчет о прибылях и убытках и прочем совокупном доходе (в тыс. сум.)

	За год, закончившийся 31 декабря 2018 года	За год, закончившийся 31 декабря 2017 года
Процентные доходы, рассчитанные по эффективной процентной ставке	311 068 098	169 897 535
Прочие процентные доходы	82 730 148	-
Процентные расходы, рассчитанные по эффективной процентной ставке	(107 486 036)	(80 322 427)
Прочие процентные расходы	(43 771 193)	-
Чистые процентные доходы	242 541 017	89 575 108
Создание резерва под кредитные убытки по долговым финансовым активам	(10 083 873)	(32 765 559)
Чистые процентные доходы после создания резерва под обесценение активов, по которым начисляются проценты	232 457 144	56 809 549
Комиссионные доходы	54 071 321	57 909 819
Комиссионные расходы	(16 725 314)	(21 693 515)
Чистые доходы/(расходы) по операциям с иностранной валютой и от переоценки иностранной валюты	(13 141 630)	53 740 473
Убыток от выбытия дочерней компании	-	(8 105 400)
Чистые доходы/(расходы) от первоначального признания финансовых инструментов и модификации кредитов	5 560 979	-
Резервы на создание прочих активов	(4 066 794)	(8 272 088)
Прочие операционные доходы	7 331 046	11 910 776
Административные и прочие операционные расходы	(244 109 485)	(193 595 294)
Прибыль до налогообложения	21 377 267	(51 295 680)
Расходы по налогу на прибыль	(6 470 770)	(12 576 450)
Чистая прибыль/(убыток) за период	14 906 497	(63 872 130)
Прочий совокупный доход		
Переоценка зданий	-	138 297 537
Налог на прибыль, относящийся к компонентам совокупного дохода	-	-
Прочий совокупный доход после налогообложения	-	138 297 537
Итого совокупный доход за период	14 906 497	74 425 407

Достоверность финансовой отчетности подтверждена аудиторской организацией ООО «GRANT THORNTON» (лицензия Министерства финансов Республики Узбекистан серия АФ № 00064 от 13 февраля 2008 г.) и во всех существенных аспектах подготовлена в соответствии с Международными стандартами финансовой отчетности. Информация о приведенных выше данных содержится в аудиторском заключении о достоверности отчетности банка по состоянию на 31 декабря 2018 года.

Отчет о движении денежных средств (в тыс. сум.)

	За год, закончившийся 31 декабря 2018 года	За год, закончившийся 31 декабря 2017 года
Движение денежных средств от операционной деятельности		
Проценты полученные	389 069 804	162 401 823
Проценты уплаченные	(147 364 104)	(79 767 162)
Комиссии полученные	55 152 564	60 493 714
Комиссии уплаченные	(16 725 314)	(21 693 515)
Чистый доход/(убыток), полученный по операциям в иностранной валюте	13 141 630	(49 055 974)
Прочие полученные операционные доходы	12 892 025	11 910 776
Расходы на персонал	(149 848 958)	(118 091 539)
Административные и прочие операционные расходы	(75 022 641)	(62 357 964)
Уплаченный налог на прибыль	(3 177 708)	(5 150 326)
Денежные потоки от операционной деятельности до изменений в операционных активах и обязательствах	78 117 298	(101 310 167)
Чистое (увеличение)/уменьшение операционных активов		
Обязательные резервы на счетах в ЦБ РУ	56 654 713	14 289 162
Средства в других банках	(8 557 665)	695 433
Кредиты клиентам	(1 261 749 615)	(192 833 070)
Прочие активы	(4 135 701)	20 093 224
Чистое увеличение/(уменьшение) операционных обязательств		
Средства других банков	273 887 691	(103 187 158)
Средства клиентов	89 061 315	41 168 244
Прочие обязательства	12 646 667	3 716 608
Чистое движение денежных средств от операционной деятельности	(764 075 297)	(317 367 724)
Денежные потоки от инвестиционной деятельности		
Приобретение основных средств и нематериальных активов	(13 319 272)	(43 705 672)
Выручка от реализации основных средств	1 174 946	10 318 722
Дивиденды полученные	30 701	69 286
Чистое движение денежных средств от инвестиционной деятельности	(12 113 625)	(33 317 664)
Денежные потоки от финансовой деятельности		
Поступления от выпуска акций	101 432 971	342 586 323
Дивиденды выплаченные	-	(444)
Выпущенные долговые ценные бумаги	67 331 000	5 545 000
Погашенные долговые ценные бумаги	(52 254 357)	(2 000 000)
Полученные прочие заемные средства	752 223 981	57 053 636
Погашение прочих заемных средств	(128 811 573)	(1 409 909)
Чистое движение денежных средств от финансовой деятельности	739 922 022	401 774 606
Влияние изменений обменных курсов на денежные средства и их эквиваленты	2 494 814	102 796 447
Чистое изменение денежных средств и их эквивалентов	(33 772 086)	153 885 665
Денежные средства и их эквиваленты на начало отчетного периода	289 165 916	135 280 251
Денежные средства и их эквиваленты на конец отчетного периода	255 393 830	289 165 916

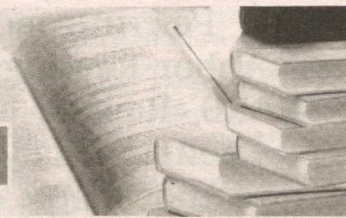
Отчет об изменениях в капитале (в тыс. сум.)

	Акционерный капитал	Неразмещенная прибыль и фонды / (накопленный убыток)	Итого капитал, относящийся к акционерам банка	Неконтролирующая доля	Итого капитал
Остаток на 1 января 2017 года	250 446 510	(65 060 743)	185 385 767	2 752 587	188 138 354
Чистая прибыль / (чистый убыток)	-	(63 872 130)	(63 872 130)	-	(63 872 130)
Прочий совокупный доход	-	138 297 537	138 297 537	-	138 297 537
Итого совокупный доход за период	-	74 425 407	74 425 407	-	74 425 407
Увеличение акционерного капитала	342 586 323	-	342 586 323	-	342 586 323
Дивиденды выплаченные	-	(444)	(444)	-	(444)
Выбытия дочерней компании	-	-	-	(2 752 587)	(2 752 587)
Остаток на 31 декабря 2017 года	593 032 833	9 364 220	602 397 053	-	602 397 053
Влияние первого применения МСФО (IFRS) 9 на 1 января 2018 года	-	(22 615 101)	(22 615 101)	-	(22 615 101)
Пересчитанный остаток на 1 января 2018 года	593 032 833	(13 250 881)	579 781 952	-	579 781 952
Чистая прибыль / (чистый убыток)	-	14 906 497	14 906 497	-	14 906 497
Прочий совокупный доход	-	-	-	-	-
Итого совокупный доход за период	-	14 906 497	-	-	14 906 497
Увеличение акционерного капитала	101 432 971	-	101 432 971	-	101 432 971
Остаток на 31 декабря 2018 года	694 465 804	1 655 616	696 121 420	-	696 121 420

Услуги лицензированы



Представляем новые документы



Возврат суммы превышения по НДС: новый механизм


В Положении о порядке возврата на банковский счет налогоплательщика суммы превышения по налогу на добавленную стоимость, образовавшейся в результате применения нулевой ставки, внесены изменения (рег. № 2775-2 от 27.05.2019 г.).

С 1 апреля 2019 года суммы НДС, образовавшиеся в результате применения нулевой ставки, возвращаются налогоплательщику в ускоренном порядке в течение 7 рабочих дней со дня предоставления необходимых документов в полном объеме. Сведения, которые имеются у налоговых органов, в том числе акт сверки и расчеты по НДС, больше не представляются (см. № ПП-4186 от 12.02.2019 г.).

В связи с этим изменения претерпел и сам механизм возврата:

во-первых, налогоплательщик теперь обращается с заявлением непосредственно в Государственный налоговый комитет (ранее - в территориальное ГНУ). Таким образом, из процедуры исключили еще одну «ступень» между налогоплательщиком и ГНК. Напомним, в марте 2018 года в процессе перестали участвовать районные ГНИ. Кроме того, направить обращение теперь можно и в электронной форме через свой персональный кабинет. Взаимодействие между ГНК и Казначейством Минфина также допускает электронный формат.

Собственно, эти меры и позволяют сократить общую продолжительность процедуры с действовавших 15 до 7 рабочих дней, поскольку прежде определенное количество времени требовалось на заверение всех документов в ГНУ, составление им заключения и последующее направление пакета документов в ГНК, который затем его проверял;



во-вторых, к заявлению в обязательном порядке прилагаются только сведения по реализации товаров и поступлению валюты и только в отдельных случаях потребуются дополнительные документы в 1 экземпляре:

- документы, предусмотренные статьей 213 НК, - при реализации товаров на экспорт через комиссионера (поверенного) по договору комиссии (поручения);
- реестр международных перевозочных документов на международную перевозку пассажиров, багажа, груза и почты - при реализации соответствующих услуг по перевозке;
- инвойс - при экспорте товаров (услуг) через Интернет с оплатой посредством международных платежных систем в объеме до 5 000 долл. США по одному инвойсу;

в-третьих, расчет суммы превышения по НДС, подлежащий возврату на банковский счет налогоплательщика, представляется, соответственно, также в ГНК, но в 1 экземпляре, а не в 3, как ранее.

Документ опубликован в Национальной базе данных законодательства и вступил в силу 27.05.2019 г.

Ответственность за манипуляции с банкротством усилится

Повышаются санкции за лжебанкротство, сокрытие банкротства и преднамеренное банкротство (см. № ЗРУ-543 от 28.05.2019 г.). Поправки вступят в силу через три месяца.

Существенно возрастут административные штрафы за преднамеренное банкротство (ст. 179² КоАО): с действующих 15-20 до 50-150 МРЗП.

Изменения, внесенные в первые части ст. ст. 180, 181 и 181¹ УК, также ведут к ужесточению санкций за указанные преступления, в частности:

- повышаются размеры штрафов, которые составят от 150 до 250 МРЗП (сейчас - от 100 до 200 МРЗП);
- из санкций исключается лишение определенного права, что дает суду право назначать его на срок от 1 года до 3 лет в качестве дополнительного наказания к штрафу, обязательным общественным работам, исправительным работам, ограничению или лишению свободы, т.е. одновременно с основным видом наказания;
- вводятся нижние пределы обязательных общественных

работ, исправительных работ и лишения свободы - от 300 часов и от 2 лет соответственно;

- повышается нижняя граница ограничения свободы - от 2 лет (сейчас - от 1 года).

Напомним, в случае возмещения причиненного материального ущерба наказания в виде ограничения и лишения свободы не применяются. Лицо, впервые совершившее преступление, освобождается от ответственности, если в течение 30 дней со дня обнаружения преступления возместило причиненный материальный ущерб.

Также напомним правила действия уголовного законодательства во времени. Преступность и наказуемость деяния определяется законом, действовавшим во время его совершения. Закон, усиливающий наказание, обратной силы не имеет. Следовательно, указанные изменения никак не повлияют на лиц, совершивших данные преступления до вступления поправок в силу, независимо от даты возбуждения уголовного дела или вынесения приговора суда.

Документ опубликован в газете «Народное слово» и в данной части вступает в силу 30.08.2019 г.

Индонезийская компания модернизирует Ферганский НПЗ

Это определено постановлением Кабинета Министров РУ от 25.05.2019 г. № 431 «О мерах по реализации государственной доли в уставном капитале ООО «Ферганский нефтеперерабатывающий завод».

Документ принят во исполнение Постановления Президента Республики Узбекистан № ПП-4275 от 10.04.2019 г. и утверждает Основные условия реализации государственной доли в уставном капитале ООО «Ферганский нефтеперерабатывающий завод» (далее - ФНПЗ) компании «PT Trans Asia Resources» (Индонезия) или ее 100-процентной дочерней компании (далее - инвестор).

Будет создана Рабочая группа, которая обеспечит:

- организацию оценки рыночной стоимости ФНПЗ;
- проведение инвентаризации основных средств, остатков готовой продукции, сырья и компонентов, а также дебиторской и кредиторской задолженностей и иных обязательств ФНПЗ;

- предоставление инвестору всей необходимой финансовой и технической документации для проведения процедур юридического, финансового и других видов аудита, а также подготовки плана мо-



дернизации ФНПЗ и привлечения внешнего финансирования;

- проведение переговоров с инвестором по договору купли-продажи госдоли в уставном капитале ФНПЗ и др.

Оценка рыночной стоимости госдоли в уставном капитале ФНПЗ (ее срок - не более 3 месяцев) осуществляется независимой международной оценочной компанией в соответствии с международными стандартами оценки, на основе которой будет сфор-

мирована переговорная позиция сторон.

АО «Узбекнефтегаз» обеспечит погашение обязательств ФНПЗ за счет выручки от реализации готовой продукции, сырья, компонентов и поступлений от взыскания дебиторской задолженности ФНПЗ.

Инвестор в течение первого года эксплуатации ФНПЗ после приобретения госдоли в уставном капитале привлечет средства для оборотного капитала завода в размере не менее 120 млн. долларов США для оптимальной загрузки мощностей и разработает программу модернизации ФНПЗ по производству автотензиона и дизельного топлива, отвечающих требованиям Евро-4 и Евро-5, и смазочных масел по стандарту API групп II и III.

После перехода инвестору права собственности на ФНПЗ завод будет самостоятельно определять методы ценообразования, включая цену продажи своей продукции, исходя из рыночных условий, ориентируясь на местные и международные рынки, и без каких-либо требований по продаже собственной производимой продукции с участием других посредников, с обязательным соблюдением антимонопольного законодательства Узбекистана.

Документ опубликован в Национальной базе данных законодательства и вступил в силу 27.05.2019 г.

Рейтинговое агентство «Ahbor-Reyting» подтверждает ЧАКБ «Ravnaq-bank» кредитный рейтинг на уровне «uzB+» с прогнозом «стабильный»

Рейтинговое агентство «Ahbor-Reyting» подтверждает частному акционерному коммерческому банку «Ravnaq-bank» кредитный рейтинг по национальной шкале на уровне «uzB+» с прогнозом «стабильный» по результатам мониторинга рейтинга по итогам I квартала 2019 года.



В рассматриваемом периоде активы банка увеличились на 22,38% по сравнению с аналогичным периодом предыдущего года и составили 420,8 млрд. сумов (I кв. 2018 г. - 343,9 млрд. сумов). В том числе кредитный портфель банка также увеличился по сравнению с аналогичным периодом прошлого года на 65,83% и по итогам I квартала 2019 года составил 324,9 млрд. сумов, или 77,20% (I кв. 2018 г. - 195,9%) чистых активов ЧАКБ «Ravnaq-bank». В течение анализируемого периода инвестиционный портфель ЧАКБ «Ravnaq-bank» вырос почти в 5 раз по сравнению с аналогичным периодом прошлого года и составили 3,1 млрд. сумов (I кв. 2018 г. - 0,64 млрд. сумов), или 0,73% (I кв. 2018 г. - 0,19%) совокупных активов банка. По итогам рассматриваемого периода ликвидные активы банка составили 58,5 млрд. сумов, или 13,89% (I кв. 2018 г. - 26,65%) активов ЧАКБ «Ravnaq-bank». В том числе высоколиквидные активы банка снизились по сравнению с аналогичным периодом прошлого года на 52,87% и составили 43,2 млрд. сумов. Одновременно с этим, текущие активы и текущие обязательства ЧАКБ «Ravnaq-bank» по сравнению с аналогичным периодом прошлого года снизились на 17,00% и 15,25% и по итогам I квартала 2019 года составили 80,8 млрд. сумов и 98,5 млрд. сумов соответственно. В результате коэффициент текущей ликвидности ЧАКБ «Ravnaq-bank» увеличился с 83,76% по итогам I квартала 2018 года до 89,67% по итогам I квартала 2019 года.

на 2,81% по сравнению с аналогичным периодом прошлого года и составила 212,6 млрд. сумов (I кв. 2018 г. - 218,8 млрд. сумов). При этом по итогам I квартала 2019 года показатель соотношение кредитного портфеля к срочной ресурсной базе ЧАКБ «Ravnaq-bank» составил 154,80% (I кв. 2018 г. - 89,69%).

Капитализация ЧАКБ «Ravnaq-bank» по итогам анализируемого периода оценивается на приемлемом уровне. Так, по итогам I квартала 2019 года собственный капитал банка вырос по сравнению с аналогичным периодом прошлого года более чем в 2,5 раза и составил 119,0 млрд. сумов (I кв. 2018 г. - 45,1 млрд. сумов). При этом акционерный капитал банка в рассматриваемом периоде также вырос более чем в 3 раза и по итогам I квартала 2019 года составил 100,0 млрд. сумов. В противовес этому, резервный капитал банка по итогам I квартала 2019 года наоборот снизился относительно аналогичного периода прошлого года на 37,82% и составил 7,2 млрд. сумов (I кв. 2018 г. - 11,6 млрд. сумов). По итогам I квартала 2019 года нераспределенная прибыль банка выросла и составила 11,8 млрд. сумов. В результате этого, по итогам I квартала 2019 года коэффициенты достаточности общего капитала и капитала I уровня ЧАКБ «Ravnaq-bank» составили 23,68% и 22,851% (I кв. 2018 г. - 15,89% и 15,05%) соответственно. При этом уровень обеспеченности ЧАКБ «Ravnaq-bank» капитальной базой по итогам I квартала 2019 года составил 28,28% (I кв. 2018 г. - 13,12%).

В рассматриваемом периоде чистая прибыль ЧАКБ «Ravnaq-bank» со-

Показатели ЧАКБ «Ravnaq-bank»	I квартал	
	2018 г.	2019 г.
Совокупные активы, млрд. сумов	343,9	420,8
Кредитный портфель, чистый, млрд. сумов	195,9	324,9
Собственный капитал, млрд. сумов	45,1	119,0
Коэффициент достаточности общего капитала, %	15,89	23,68
Коэффициент достаточности капитала I уровня, %	15,05	22,85
Рентабельность средних активов, %	-0,46	0,45
Рентабельность среднего собственного капитала, %	-3,61	2,09

На момент рассмотрения депозиты клиентов ЧАКБ «Ravnaq-bank» по сравнению с аналогичным периодом прошлого года снизились на 8,92% и составили 253,9 млрд. сумов, или 84,13% (I кв. 2018 г. - 93,32%) всех обязательств банка. Так, порядка 33,64% депозитов банка по итогам I квартала 2019 года являются депозитами до востребования.

Вместе с этим, по итогам I квартала 2019 года срочная ресурсная база ЧАКБ «Ravnaq-bank» снизилась

составила 1,7 млрд. сумов (I кв. 2018 г. - 1,4 млрд. сумов). В результате, по итогам I квартала 2019 года показатели рентабельности средних активов и среднего собственного капитала ЧАКБ «Ravnaq-bank» составили 0,45% и 2,09%. В рассматриваемом периоде чистая процентная маржа и процентный спред банка по сравнению с аналогичным периодом прошлого года увеличились и составили 3,16% и 3,27% (по итогам I квартала 2018 года - 0,88% и 1,60%).

Новая стратегия розничного бизнеса Узнацбанка



(Окончание. Начало на стр. 1).

В сегменте пластиковых карт Национальный банк ВЭД РУ открывает карты клиентам национальных платежных систем UzCard и HUMO. Выпуск пластиковых карт HUMO начался с 1 мая 2019 года. Карты выпускаются для всех клиентов банка - физических лиц, а также для работников предприятий и организаций в рамках зарплатных проектов.

Департаментом розничного бизнеса Национального банка Узбекистана реализованы проекты по картам международной платежной системы Visa International. При этом специалисты банка изучают тенденции развития местного и международного рынка карточного бизнеса. Так, внедрена услуга по подключению 3D Secure по карточкам Visa, что позволяет клиентам Национального банка безопасно осуществлять платежи в сети Интернет.

повысить класс обслуживания и многое другое, согласно правилам программы лояльности «UzAirPlus».

Мобильное приложение MILLIY позволяет клиентам банка расширить получение услуг и осуществлять операции: перевод средств с карты на карту, открытие депозитов в национальной и иностранной валюте, онлайн-конверсия (покупка и продажа) с карты любого банка, оплачивать коммунальные услуги.

Количество пользователей мобильного приложения MILLIY составляет более 125 тысяч, сообщает пресс-служба Узнацбанка.

В секторе денежных переводов Национальный банк предлагает своим клиентам отправить или получить денежные средства посредством следующих систем международных денежных переводов - WesternUnion, MoneyGram, Золотая Корона, Юнистрим, Contact, АзияЭкспресс.



Также реализован проект по выпуску международных пластиковых карт Visa в национальной валюте. Данная карта позволила клиентам Узнацбанка осуществлять пополнение карты не в долларах США, а в суммах. При этом нет необходимости производить конверсию, как в случае с конверсионными картами. Оплачивая данной картой за товары и услуги в торгово-сервисных предприятиях за границей или на территории Узбекистана, в терминале, принимающем оплату по картам Visa, или в сети Интернет, происходит автоматическая конвертация денежных средств.

Однако самым масштабным проектом стал выпуск с 1 февраля 2019 года кобренд-карт «НБУ-НАК» в партнерстве с Национальной авиакомпанией «Узбекистон хаво йуллари» на базе международных карт Visa Gold и Visa Platinum. Это позволяет владельцу карты накапливать мили в программе лояльности авиакомпании «UzAirPlus» путем проведения безналичных платежей по карте. Накопленные мили можно обменять на бесплатный авиабилет,

Если раньше при отправлении денежных переводов в страны Исламского мира было необходимо внести сумму только наличными денежными средствами в иностранной валюте, то на сегодняшний день банк предлагает своим клиентам возможность осуществления денежных переводов в наличной или безналичной форме, в национальной или иностранной валюте по желанию клиента.

Для увеличения доли краткосрочных кредитов в кредитном портфеле банка, разработан новый продукт потребительского кредита для населения за счет создания выездных точек обслуживания и выдачи кредитов на местах торговли по реализации товаров народного потребления в виде бытовой техники.

В начале декабря Национальный банк запустил акцию с компанией Artel - потребительский кредит без первоначального взноса, со страховой в подарок и всего лишь под 8% годовых. При этом сотрудник банка оформит кредит в точке продажи за один день.

Лола СОАТОВА.

50% всех венчурных финтех-вложений сосредоточены на кредитовании

Среди основных сфер разработок, в которых работает подавляющее большинство современных финтех-стартапов, выделяют кредитование, привлечение инвестиций, наращивание капитала, страхование, интернет-банкинг, мобильные платежи и мобильные переводы.

В 2016 году 84% инвестиций финтех-стартапов приходится на инновационные проекты, которые собираются консолидироваться с банками в будущем. Так, в 2017 году 90% инвестиций, порядка \$1 млрд., Великобритания направила на финансирование проектов, конкурирующих с традиционными банками. В качестве основных направлений применения инновационных цифровых технологий в финансовой деятельности выступают платежные системы, кредитование, пиринговые (peer-to-peer - P2P) платформы для кредитования (краудлендинг) и привлечения финансирования (краудфандинг и краудинвестинг), интернет-банкинг, блокчейн и другие.

В настоящее время говорить о вытеснении традиционных финансовых институтов финтехом не приходится в силу различия задач, стоящих перед финтех-компаниями и банками, а также по причине разницы в финансовых компетенциях. Как отмечают аналитики, наиболее вероятный сценарий развития финансовой сферы состоит в сосуществовании традиционных банковских институтов и финтех-компаний. Каждая из этих моделей предоставления финансовых услуг будет занимать свою специфическую нишу, при этом банки будут активно расширять применение финансовых технологий в своей деятельности.

Профессор Патрик Шуффель считает, что финтех - это абсолютно новая финансовая отрасль, деятельностью которой является улучшение финансовой деятельности.

Технологической инновацией можно считать появление криптовалют, самой известной из которых является биткойн, организационные инновации - это модели прямого (peer-to-peer, P2P) взаимодействия провайдеров и потребителей финансовых услуг без посредничества банков. А в качестве продуктовой инновации аналитики называют ICO (Initial Coin Offering - первоначальная эмиссия криптовалют или их токенов) - новый инвестиционный продукт. При этом как в P2P-проектах, так и в ICO представлена сильная технологическая составляющая.

Платежи и переводы. Сегмент платежей занимает первое место среди всех сфер деятельности финтех-компаний и является ключевым направлением инвестиций здесь. Это связано с тем, что в данной области не требуется значимых финансовых компетенций, речь идет, по сути, об установлении связи между получателем и отправителем перевода: то, что современные интернет-компании в мире, где большая часть населения обладает смартфонами, могут



делать гораздо эффективнее банков.

Крупнейшие финтех-компании отдают приоритет именно системам платежей. Маржа в данном сегменте устанавливается на уровне 2-4%, а значит, для обеспечения высокой прибыльности платежного оператора необходимо добиваться эффекта от масштаба. Лидирующие финтех-компании, как, например, PayPal и другие, ежемесячно проводят для пользователей транзакции на сумму свыше \$100 млрд. Эта цифра возросла сегодня благодаря слиянию с гигантами в сфере торговых интернет-площадок - eBay, AliExpress и Alibaba.

Денежные переводы, по мнению аналитиков, это крупнейший в финансовой сфере рынок, ежегодный масштаб которого достигает до \$1 трлн. в год, именно поэтому финтех-стартапы в этом сегменте так привлекают инвесторов. Рынок платежей и переводов интересен не только профильным стартапам, но и уже существующим нефинансовым компаниям, которые заинтересованы в повышении эффективности своей деятельности за счет предоставления дополнительных (в данном случае - платежных) услуг своим пользователям. Это, прежде всего, социальные сети и иные коммуникационные операторы, сфера облачных технологий, которые позволяют пользователям совершать денежные переводы друг другу.

Кредитование. Хотя платежи и переводы и являются самым «лакомым» кусочком для финтех-компаний, финтех никогда бы не смог составить конкуренцию банкам, традиционным финансовым операторам, поскольку они предлагают гораздо более широкий спектр услуг. Банк, в первую очередь, воспринимается не как платежный, а как финансово-кредитный институт, обеспечивающий потребителям доступ к финансовым ресурсам на платной основе. Естественным направлением развития финтеха является выход в сферу кредитования.

По этой причине лидером финансовой сферы и института банкинга в целом по всему миру является кредитование - 60% прибыли банков сегодня приходится на долю этого сегмента, а 50% всех венчурных финтех-вложений сосредоточены именно на кредитовании.

После кризиса 2008 г. банкам стало менее выгодно выдавать кредиты некоторым лицам или группам клиентов, которые, тем не менее, нуждаются в

привлечении внешнего финансирования. Наличие таких «неохваченных» клиентов подстегнуло финтех-компаниями активно развиваться на таких группах, как малые предприятия, поскольку банки видят в них слишком много рисков. Например, микрофинансовая финтех-компания Wonga в Англии как-то показала \$100 млн. чистой прибыли - это были высокодоходные кредиты.

Однако это все же не полноценное банковское кредитование, а высокорисковые (и высокомаржинальные) микрофинансовые займы.

P2P-кредитование. P2P (peer-to-peer - «от равного к равному») представляет собой модель прямого взаимодействия провайдеров и пользователей финансовых услуг без посредничества банка или иного финансового института. Наиболее широко распространенными моделями такого P2P-взаимодействия являются P2P-кредитование (краудлендинг) и краудфандинг.

Финтех-компании в области P2P-кредитования предоставляют площадку, где заемщики и кредиторы, в том числе розничные инвесторы, могут открыто сотрудничать. За счет устранения посредников такие платформы могут предлагать более высокую доходность инвесторам по сравнению с банковским депозитом, но при этом более низкую ставку для заемщиков по сравнению с банковским кредитом.

На таких платформах потенциальные заемщики, не представляющие интереса для банков (по причине высоких рисков, низкой суммы необходимого кредита и т. д.), могут получить доступ к займам. В этих случаях ставка процента по таким кредитам может быть намного выше банковской, однако при условии отсутствия доступа к другим источникам финансирования потенциальные заемщики могут соглашаться и на такие условия.

И в отличие от депозита в банке, инвестор, предоставляющий свои средства для P2P-займов, несет гораздо более высокие риски.

Наиболее крупные сделки, произошедшие на площадке P2P-кредитования с участием британских финтех-компаний за последние несколько лет - \$150, \$100, \$58 млн. были инвестированы в P2P-платформу Funding Circle, в сервис мобильных денежных переводов World Remit, в сервис международных денежных переводов TransferWise соответственно.

Это направление деятельности создает серьезную конкуренцию для

банков и для традиционных микрофинансовых организаций за счет большей гибкости и большего удобства для пользователей. P2P-платформам затруднительно предоставлять сложные банковские продукты, тем не менее, в сфере краткосрочного кредитования эти платформы работают очень эффективно, отмечают эксперты.

Краудфандинговые платформы. Краудфандинговые интернет-платформы представляют собой частный случай P2P-взаимодействия. Это один из самых удобных способов для стартапов найти средства не только на открытие своего бизнеса, но и на его дальнейшее развитие. Эти организации также работают по модели P2P, однако предметом сделки являются не займы, а инвестиции. Эта сфера помогает привлекать финансирование для нишевых проектов, не интересных для банков (отсутствие залога, неясные риски), или для венчурных инвесторов (низкая инновационная составляющая).

Блокчейн. Технология блокчейн исключила возможные риски, связанные с проникновением в транзакцию третьей стороны - исключила мошенничество. При ее использовании данные о каждой транзакции моментально записываются в отдельный блок, цепь таких блоков - история транзакций, по которой моментально можно отследить ход их проведения, а сама эта история хранится не на центральном сервере, а в распределенном реестре. Именно поэтому безопасность транзакций на основе блокчейн очень высока.

Яркий пример внедрения технологии блокчейн в банковской деятельности - немецкий интернет-банк Fidor. Технология была разработана RippleLabs - финтех-компанией.

Выводы. Финтех-компании предлагают ряд инноваций, включая и инновационные финансовые продукты. Однако финтех-компании пока имеют недостаточные финансовые компетенции и предлагают те продукты, которые связаны с наименьшими рисками, тогда как банки и другие традиционные финансовые институты могут предложить клиентам более широкий ассортимент продуктов. Если банки проигрывают финтеху в гибкости, то финтех уступает банкам по количеству услуг.

Ряд финтех-компаний рассчитывает на будущую консолидацию с банками, либо непосредственно разрабатывает свой продукт или бизнес-модель под потребности банка. В то же время компании, которые предлагают инновационные продукты, зачастую не стремятся конкурировать с банками, они направлены на обслуживание тех ниш, которые малопривлекательны для банков. Таким образом, финтех не внедряется в модель деятельности банков, он лишь заполняет пробелы. Многие финтех-компании хотя и воспринимаются потребителями как организации, предоставляющие финансовые услуги (платежные системы, P2P-платформы и т. д.), на самом деле выступают скорее в качестве информационных компаний, обеспечивающих прямое взаимодействие между разными группами потребителей. И инвестируют они именно в повышение этого качества взаимодействия, а не в формирование собственных финансовых компетенций.

По интернет-материалам подготовила Нигора АЛИЕВА.

БИРЖЕВОЙ ОБЗОР

РФБ «Тошкент»: банковский сектор уступил лидерство промышленникам

На завершающей пятый месяц торговой неделе на торгах Республиканской фондовой биржи «Тошкент» аналитики зафиксировали 487 сделок с ценными бумагами 32 эмитентов на общую сумму 735,310 млн. сумов.

Биржевые эксперты отмечают, несмотря на то, что торговая неделя продлилась на один торговый день больше, сумма транзакций не перевалила за миллиард сумов, и это показывает, что крупных сделок со значительным пакетом акций акционерных обществ проведено не было.

Однако лидером недели в разрезе отраслей они признали промышленную отрасль. С ценными бумагами эмитентов данной отрасли за отчетный период было зафиксировано 188 сделок (38,60%) на общую сумму 382,035 млн. сумов (51,95%), где торговались 278 705 ед. ценных бумаг 9 акционерных обществ.

Строительство занимает второе место как по количеству, так и по сумме транзакций проведенных сделок эмитентов этой отрасли. 159 сделок (32,64%) с ценными бумагами акционерных обществ, принадлежащих к данной отрасли, в сумме транзакций достигли отметки 284,733 млн. сумов, или 38,72%.

С ценными бумагами представителей банковской сферы также активно торговали: 97 сделок, но по сумме транзакций - 13,917 млн. сумов - доля банков (1,89%) за отчетный период незначительная, подчеркивают аналитики биржи.



4 сделки на общую сумму 0,748 млн. сумов. Цена открытия недели была на уровне максимума недели - 1648,00 сумов. Цена закрытия установилась на отметке 1600,00 сумов.

Ценные бумаги стекольного завода АО «Kvarts» торговались на отчетной неделе 61 раз, где 2293 ед. простых акций KVTS торговались в диапазоне 7031,00-7799,99 сумов за одну акцию на общую сумму 16,895 млн. сумов. Средневзвешенная цена на актив по итогам торговой недели определилась на отметке 7368,47 сумов, что на +378,74 сумов больше показателя предыдущей торговой недели.

Цена открытия недели была 7599,00 сумов, а цена закрытия - на отметке 7375,00 сумов. По ми-

делилась на уровне 13 377,55 сумов. При этом максимум за период равен 36 000,00 сумов (07.05.2019 г.) при минимуме 8300,00 сумов (18.01.2019 г.). Как отмечают биржевые эксперты, достаточно высокий интерес на данный инструмент обусловлен родом деятельности предприятия и стабильностью роста активов этого акционерного общества.

Стоит отметить, что выплата дивидендов по привилегированным акциям комбината производится из расчета 25% к номинальной стоимости, что составляет 978,5 сумов за одну акцию (номинальная стоимость 3914,00 сумов*25%). Согласно постановлению Кабинета Министров Республики Узбекистан от 28 июля 2018 года за № 593 «О мерах по повышению эффективности управления АО «Алмалыкский ГМК» ИП ООО «SFI Management Group» привлечено в качестве доверительного управляющего государственной долей в уставном капитале АГМК, напоминают аналитики.

Самая крупная сделка недели с суммой транзакций в объеме 112,000 млн. сумов зафиксирована 01.06.2019 года с простыми акциями /QZSM/ АО «Qizilqumsement», когда 70 000 ед. ценных бумаг торговались по цене 1600,00 сумов при номинальной стоимости 1570,00 сумов. Самая маленькая сделка, по сумме равная 0,90 сумов, была зафиксирована аналитиками трижды - 27, 28 мая и 1 июня - с простыми акциями /РТВ/ АКБ «ПОТЕКА-BANK», где одна акция торговалась по 0,90 сумов при номинальной стоимости 1,00 сумов.

Дебютантом недели, чьи ценные бумаги впервые с начала 2019 года начали торговаться, стали простые акции /ГУОМ/ акционерного общества «Toshkent yug'moy kombinati». В пяти сделках, зафиксированных 29.05.2019 года с акциями этого комбината, торговалась 51 ед. акций по цене 8200,00 сумов на общую сумму 0,418 млн. сумов. Предыдущая сделка с данным инструментом была зафиксирована 10.09.2018 года, где 3428 ед. простых акций /ГУОМ/ торговались по цене 3500,00 сумов на общую сумму 11,998 млн. сумов.



Основная доля сделок, а это 71,80% эмитентов промышленной отрасли, пришлось на сделки с ценными бумагами АО «Qo'qon mexanika zavodi» (KUMZ). С простыми акциями KUMZ было зафиксировано 135 сделок на 272,493 млн. сумов. За отчетный период акции механического завода торговались в диапазоне 975,00-1090,00 сумов за одну акцию. По минимуму недели (975,00 сумов) была зафиксирована одна сделка (28.05.2019 г.), но со значительным количеством акций (5000 ед.) на 4,875 млн. сумов.

Максимум недели в объеме 1090,00 сумов был достигнут 29 мая, когда в одной сделке была натргована одна акция завода.

Средневзвешенная цена по итогам торговой недели была определена на отметке 1001,40 сумов, что на -23,61 сумов ниже аналогичного показателя предыдущей торговой недели. Цена открытия недели оказалась на 1021,00 сумов, а цена закрытия определилась на отметке 1020,00 сумов.

Среди инструментов представителей строительной отрасли наибольшей ликвидностью выделились ценные бумаги АО «Qizilqumsement» и АО «Kvarts». За отчетный период с простыми акциями цементного завода было совершено 96 сделок, где торговались 159 369 ед. ценных бумаг на общую сумму 255,102 млн. сумов. Цена на актив была в диапазоне 1575,00-1648,00 сумов за одну акцию, установив при этом средневзвешенную цену по итогам недельных торгов на отметке 1600,70 сумов (+25,40 сумов по сравнению с предыдущей неделей). По минимуму недели (1575,00 сумов) была зафиксирована одна сделка на общую сумму 2,205 млн. сумов, а по максимальной цене (1648,00 сумов) были заключены

нимуму недели 7031,00 сумов была зафиксирована одна сделка на 0,435 млн. сумов. По максимуму также была заключена одна сделка на 0,202 млн. сумов.

Среди активных инструментов этой торговой недели можно назвать и привилегированные акции /АГМК/ АО «Olmalik KMK», с которыми было совершено 30 сделок на общую сумму 17,539 млн. сумов. Диапазон цен за рассматриваемый период аналитики зафиксировали в коридоре 20 500,00-24 000,00 сумов за одну акцию при номинальной стоимости 3914,00 сумов. Средневзвешенная цена за период



определилась на уровне 23230,83 (+469,56) сумов. С начала года с данной ценной бумагой было зафиксировано 486 сделок на общую сумму транзакций 588,826 млн. сумов.

Средневзвешенная цена по итогам всех сделок с начала года на конец рассматриваемого периода опре-

Подводя итоги недели, аналитики отмечают, что с начала 2019 года на биржевых торгах РФБ «Тошкент» зафиксированы 16 233 сделки с ценными бумагами 79 эмитентов на общую сумму 82,512 млрд. сумов.

Подготовлено отделом информации и статистики и РФБ «Тошкент».

Госбюджет: в 2018 году 53,8% расходов были направлены на социальную защиту населения


(Окончание. Начало на стр. 1).

В 2018 году доходы в Государственный бюджет составили 79 трлн. 99 млрд. сумов, по отношению к 2017 году выросли на 59,2% и выполнены на 16 599,0 млрд. сумов (126,6%), что превышает относительный прогноз 62 трлн. 500 млрд. сумов. В свою очередь, доля доходов Государственного бюджета в ВВП составила 19,4%.

Депутаты отметили, что принят ряд законов, указов и постановлений Президента страны, государственных программ по совершенствованию правовых основ создания и дальнейшей либерализации экономики на совершенно новой основе, ныне они успешно внедрены в практику, а также осуществляются широкомасштабные работы в деле реализации новейших по своей сути и содержанию реформ, отвечающих мировым требованиям в сфере экономики.

В результате исполнения указов и постановлений главы нашего государства от 7 июня 2017 года, направленных на расширение полномочий органов государственной власти на местах и повышение их ответственности за формирование доходов местных бюджетов, в прошлом году доходная часть местных бюджетов выполнена на 124,3% относительно прогноза.

Отмечалось, что в отчете по исполнению Государственного бюджета в 2018 году уделено особое внимание финансированию мер по поддержке социальной сферы, повышению уровня жизни и обеспечению социальной защиты населения. В отчетный период на финансирование социальных расходов из Государственного бюджета выделены средства в размере 42 883,3 млрд. сумов, или 53,8% от общих расходов. Вместе с тем было указано на то, что в отчетный период в деле предотвращения правонарушений в сфере Государственного бюджета все еще сохраняется проблема целевого и эффективного ис-



пользования бюджетных средств, не достигнуты положительные результаты в данном направлении.

Диверсификация экономики, ее структурное преобразование, модернизация служат повышению экспортного потенциала и конкурентоспособности национальной экономики, все это, в свою очередь, обеспечило высокий рост темпов экономики и макроэкономическую стабильность. Учитывая то, что не указаны параметры, предусматривающие средства на развитие сферы оказания услуг, в том числе расширение современных видов услуг, ускорение широкого использования потенциала туристской сферы, подчеркнута необходимость обращения внимания на данную отрасль в представляемых в будущем отчетах.

Депутаты также отмечали, что необходимо дальнейшее создание условий для развития малого бизнеса и частного предпринимательства. И есть необходимость принятия дополнительных мер по реализации низкорентабельных, экономически несостоятельных государственных предприятий в разных отраслях, прежде всего, профессиональным иностранным инвесторам. Расширение объемов продажи сырьевых ресурсов на открытых биржевых торгах, ярмарках, что послужит дальнейшему развитию

частного предпринимательства, а также посредством этого - дальнейшее расширение их закупочных возможностей.

Депутаты также акцентировали внимание на ждущих своего решения вопросах, выявленных в ходе изучения реального положения дел на местах и осуществления контрольно-аналитической деятельности. Они касаются рационального и эффективного использования средств Государственного бюджета, развития социальной инфраструктуры в регионах. Вместе с тем указано на необходимость обратить особое внимание на полномерное использование имеющихся на местах возможностей и полное задействование ресурсного потенциала регионов, обеспечение рационального использования бюджетных средств, повышение доходов местных бюджетов.

В ходе обсуждений депутаты наметили конкретные задачи по повышению исполнительской дисциплины должностных лиц местных органов государственной власти, взаимодействию с местными Кенгашами народных депутатов в деле осуществления парламентского контроля за своевременным и качественным исполнением Государственного бюджета и бюджетов государственных целевых фондов на последующие периоды.

По итогам заседания Законодательная палата Олий Мажлиса приняла соответствующее постановление об утверждении отчета об исполнении Государственного бюджета и бюджетов государственных целевых фондов Республики Узбекистан за 2018 год.

Также депутаты обсудили другие вопросы, относящиеся к полномочиям Законодательной палаты.

По итогам 2018 года валовой внутренний продукт (ВВП) страны составил 407,5 трлн. сумов и по сравнению с 2017 годом увеличился на 5,1%. Росту ВВП способствовала промышленная отрасль (2,1%).

По материалам пресс-службы
Законодательной палаты Олий Мажлиса.

Узбекистан-Россия: сближение экономической политики стран

(Окончание. Начало на стр. 1).

Поставки из Узбекистана на \$1,1 млрд. - текстиль, обувь, продовольственные товары и также сельхозсырье. В первом квартале этого года рост поставок продолжился - плюс 9,3% в сравнении с сопоставимым периодом 2018 года.

«Есть амбициозная задача - вывести торговый оборот на уровень 10 миллиардов долларов», - отметил российский премьер. В этом году стороны рассчитывают выйти на объем товарооборота в \$5,5 млрд.

О привлекательности Узбекистана для иностранных инвестиций недавно заявили аналитики Boston Consulting Group, в частности, в силу ускоренных внутренних реформ и емкого рынка. По оценке BCG, потенциал объема прямых иностранных инвестиций в страну в ближайшие десять лет может достигнуть \$65 млрд. Россия на правах стратегического партнера уже активно использует «открывшееся окно», как сообщил Дмитрий Медведев, общий объем российских капиталовложений оценивается в \$9 млрд.

Среди крупных проектов - строительство в Узбекистане АЭС, финансирование по линии ВЭБ поставок российского энергооборудования для строительства ГЭС (около 100 млн. евро) и вагонов для ме-

тро Ташкента (27,7 млн. евро).

Также Д. Медведев отметил, что практическая работа ведется на базе межправпрограммы экономического сотрудничества до 2024 года. Она охватывает 109 проектов в самых разных сферах.

В рамках заседания на высшем уровне подписан План мероприятий («Дорожная карта») по реализации положений Меморандума о сотрудничестве между Узбекско-Российским Деловым советом и Российско-Узбекским Деловым советом на 2019-2020 годы. Данный документ предусматривает информирование предпринимательского сообщества сторон о новых возможностях развития делового партнерства, в частности, о проводимых на территории Узбекистана и России конгрессных, выставочно-ярмарочных мероприятиях, а также прямое содействие в привлечении представителей бизнеса к участию в торгово-экономических миссиях, бизнес-форумах, «В2В»-встречах, выставочно-ярмарочных и иных мероприятиях, способствующих развитию сотрудничества предпринимательства России и Узбекистана, привлечение к широкому участию деловых кругов двух стран в работе Второго российско-узбекского форума межрегионального сотрудничества в 2019 году и деловых мероприятий.

С 1 июня - новые изменения в законодательстве

В Узбекистане с 1 июня вступил в силу ряд новых изменений и дополнений в законодательстве.

О них сообщает Podrobno.uz со ссылкой на данные Минюста.

Разбираемся, как они изменят нашу жизнь. Итак, с 1 июня:

1. В центрах государственных услуг граждане могут получать государственные услуги по экстерриториальному принципу независимо от места постоянной (временной) регистрации и почтового адреса (места нахождения) юридических лиц.

При обращении за получением государственных услуг через Единый портал интерактивных государственных услуг государственная пошлина, сборы и иные платежи оплачиваются в размере 90 процентов от суммы, подлежащей уплате.

Государственные органы и организации, предоставляющие государственные услуги, вносят информацию, необходимую для оказания государственных услуг, в свои базы данных и информационные системы в электронном виде.

2. Внедряется механизм государственной поддержки ответственных производителей ювелирной продукции путем предоставления им компенсации на покрытие процентных расходов по кредитам коммерческих банков в национальной валюте, выданным для закупа драгоценных металлов, в части, превышающей ставку рефинансирования Центрального банка, но не более 5 процентных пунктов по кредитам.

3. Предприятиям электротехнической промышленности разрешено использовать в производстве обработанные отходы и фрагменты цветных металлов, а также отменены прогнозные показатели сдачи лома и отходов цветных металлов.

4. Исполнительное производство возбуждается в течение одного рабочего дня со дня поступления исполнительного документа (ранее возбуждалось в течение 3 дней), а исполнительные действия могут быть отложены не более чем два раза.

Кроме того, специалист, назначенный в исполнительном производстве, обязан представить письменное заключение в течение пятнадцати рабочих дней со дня ознакомления с решением исполнителя.

5. Заключение и прекращение трудовых договоров с работниками органов самоуправления граждан осуществляется первыми заместителями председателей районных (городских) советов по координации деятельности органов самоуправления граждан.

6. Участникам СЭЗ «Навои» и членам их семей будет выдаваться «инвестиционная виза» сроком на 3 года с возможностью продления без выезда из республики.

7. В соответствии с утвержденными разрядами оплаты труда по единой тарифной сетке при определении должностных окладов работников Республиканского центра духовности и просвещения, его территориальных отделов и подразделений тарифные коэффициенты применяются в размере 1,7-кратного увеличения.

Малайзия готова делиться опытом в сфере зон высоких технологий

Посол Узбекистана в Малайзии Равшан Усманов посетил специальную зону высоких технологий г. Сайберджа (Cyberjaya) и провел переговоры с Наджибом Ибрагимом, исполнительным директором компании «Cyberview Sdn. Bhd.», являющейся административным органом данного города.

Основанный в 1996 году Сайберджа признан «Силиконовой долиной Малайзии» и известен как полигон и экспериментальный центр для разработки высокоинтеллектуальной продукции, сообщает UzDaily.uz. В городе расположены IT-компании, включая стартапы, так называемые чистые производства, - всего около 1 тыс. компаний. Среди компаний-резидентов IBM, Dell, AMD, Ericsson, HP, Fujitsu, HTC, AT&T, BMW, Huawei, Shell, HSBC и другие. Здесь расположен самый крупный в Юго-Восточной Азии дата-центр - сервер с базой данных центрального офиса налоговой службы Малайзии.

С момента начала проекта государство затратило более

\$1,5 млрд. на развитие инфраструктуры. В свою очередь, на долю частных инвесторов уже приходится около \$2,1 млрд. вложений. По итогам 2018 года прибыль компаний-резидентов города составила \$6,6 млрд. В городе функционируют 7 вузов, 13 исследовательских центров, работа которых сфокусирована в таких областях, как IT-программы, нанотехнологии, виртуальная реальность, роботостроение и другие.

Для резидентов Сайберджа предусмотрены беспрецедентные льготы. Это полное освобождение компаний от налогов на прибыль на первые 5 лет, освобождение от налогов на инвестиции в страну, свободное перемещение капитала, беспроцентный ввоз компьютерного оборудования, возможность иметь 100-процентный штат иностранных сотрудников и минимальные требования к получению рабочей визы для иностранных сотрудников.

По итогам встречи администрация города пригласила представителей нашей страны посетить Сайберджа и выразила готовность оказать содействие в изучении малайзийского опыта в сфере зон высоких технологий и совместной разработке концепции их внедрения в Узбекистане.

Диалог восточных культур

Творчество В. Сапарова представляет собой одно из самых показательных в плане диалога восточных культур.

Валерий Сапаров окончил Ташкентскую консерваторию по двум специальностям - фортепиано у доцента Ю. А. Кензера и затем по композиции в классе профессора Т. У. Курбанова. Эта двойная специализация благотворно отразилась на творческой деятельности музыканта, он еще и активный пропагандист эстрадной и джазовой музыки. В совершенстве владея различными музыкальными стилями, В. Сапаров искусно подчиняет их своей творческой индивидуальности и органично сплавляет их в синтез на основе высокого художественного претворения. Интерес композитора к национальным культурам Востока и их крупнейшим представителям Валерий Ибрагимович воспринял от своего педагога Тулкуна Умаровича Курбанова, от которого впитал огромный интерес к музыкальным культурам народов Востока. Важное место в галерее любимых композиторов В. Сапарова принадлежит Арно Бабаджаняну. Ярчайший пример этого - «Элегия» памяти Арно Бабаджаняна, существующая в двух версиях. Первая - для фортепиано, флейты и камерного оркестра, вторая - для фортепиано соло. Рассказывая автору этих строк о замысле создания этого сочинения В. Сапаров отметил: «Арно

Бабаджанян - уникальный композитор. В 2001 году на основе переосмысления известного «Ноктюрна», который исполнил Муслим Магомаев, появилась моя «Элегия», где в первой части я использовал в качестве интонационной модели элементы «Ноктюрна», а во второй части сочинил свою собственную оригинальную музыку, стилистически близкую музыке Бабаджаняна. В этом произведении я выразил свое отношение к его музыке и облику, творцу прекрасных и изумительных мелодий».

Первая версия «Элегии» - для фортепиано, флейты и камерного оркестра, продемонстрировав блистательное мастерство композиторского письма, поэтический диалог восточных культур, сразу же приобрела международную известность. Она прозвучала во многих странах мира, а в качестве солистов выступали автор Валерий Сапаров (рояль) и его дочь - талантливая флейтистка и саксофонистка Виктория Сапарова.

Не перечислять всех зарубежных исполнений этого чудесного сочинения... Сегодня «Элегия» нередко звучит в залах Ташкента, на авторском юбилейном концерте Валерия Сапарова. И неизменно вызывает горячий эмоциональный прием аудитории. Так, в программе юбилейного концерта это произведение стало его лирической доминантой, поэтическим выражением лирических чувств, которые ярко и впечатляюще раскрыли исполнители - Валерий Сапаров (рояль), Виктория Сапарова (флейта) и оркестр под управлением народного артиста Узбекистана, профессора Захида Хакназарова.



Сегодня произведения В. И. Сапарова звучат на концертах в Германии, Израиле, во Франции, в России, Армении, Туркменистане. Валерий Сапаров - активный участник Международных фестивалей современной симфонической музыки. Произведениями В. Сапарова дирижировали такие прославленные мастера, как Пауль Розеску (Австрия), Альфред Мишури (Россия), Хикмет Шимшек (Турция). С каждым годом горизонты известности музыки Валерия Ибрагимовича все более расширяются, а его музыка завоевывает мир своей красотой, мелодичностью, лирическим откровением чувств.

Муслимахон МАХКАМОВА, студентка 3 курса Госконсерватории Республики Узбекистан.

Узбекистан в цифрах и фактах за неделю



Узбекистан и Россия договорились довести товарооборот до \$10 млрд. Это было озвучено на первом заседании Совместной комиссии на уровне глав правительств.

АБР поможет подготовить специалистов для текстильной отрасли Узбекистана в рамках программы сотрудничества с Узбекистаном на 2020-2022 годы.

Доверительный управляющий SFI Management Group пригласил международную консультативную группу в составе ведущих зарубежных ученых и экспертов для дальнейшего повышения эффективности АГМК.

В ТПП состоялся узбекско-эстонский бизнес-форум и «B2B» встреча. Основными темами переговоров стали развитие транспортного и логистического сотрудничества, проектов в области химической промышленности, информационных технологий и ряда других сфер.

В течение I квартала 2019 года количество иностранных туристов составило 1,3 млн. человек. Этот показатель увеличился на 42% по сравнению с прошлым годом.

14-16 июня в Бостанлыкском районе пройдет международный фестиваль «Чимганское эхо - 2019».

Определено положение о выдаче субсидий и грантов за счет средств государственного Фонда содействия занятости.

БАНКОВСКИЕ ВЕСТИ

Еженедельное финансово-экономическое издание

ОФИЦИАЛЬНЫЕ ПАРТНЕРЫ И УЧРЕДИТЕЛЬ

Национальная Ассоциация участников финансового рынка (НАУФР)

ООО «Norma Hamkor»

ООО «Moliya yangiliklari agentligi»

ГЛАВНЫЙ РЕДАКТОР
О. М. САВЕЛЬЕВА

Научный консультант
И. Л. БУТИКОВ, д.э.н.

Ответственный за выпуск
Т. С. СЕМЁНОВА

Служба распространения,
подписки и рекламы
У. АБДУЛЛАЕВ, Р. СУЛТАНОВ

Телефоны:
(+998) 97 776-60-18
(+998) 71 232-45-32
Факс: (+998) 71 232-43-98
Индекс издания - 104.

Отпечатано в типографии издательско-полиграфической акционерной компании «Шарк», адрес предприятия: улица Буюк Турон, 41.

ИНФОРМАЦИОННОЕ
ОБСЛУЖИВАНИЕ
УзА, ООО «Norma Hamkor»,
www.finance.uz

АДРЕС РЕДАКЦИИ:
100060, г. Ташкент, ул. Шахрисабз, 23.
e-mail: info@banknews.uz,
www.banknews.uz
bankovskie_vesti

ДОПЕЧАТНАЯ ПОДГОТОВКА
ООО «Moliya yangiliklari agentligi»

Газета сверстана
на оборудовании редакции.

Перепечатка материалов, опубликованных в «БВ», допускается только с письменного разрешения редакции. Рукописи не рецензируются и не возвращаются.

Газета зарегистрирована в Узбекском агентстве по печати и информации.

Регистрационный номер 0066
от 10 января 2012 г.

День выхода газеты - четверг.
Заказ № г-604. Тираж 1586 экз.
Цена договорная.
Формат газеты А3. Объем - 2 усл. п. л.
Номер газеты подписан
в печать 05.06.2019 г. в 9:00
1 2 3 4 5