

БАНКОВСКИЕ ВЕСТИ

ISSN 2181-8185

@bankovskie_vesti

Сканируйте QR-код для быстрого перехода на наш сайт



Издается с января 1995 года

№ 24 (1203), 13 июня 2019 г.

Динамика развития рынка ломбардов в 2015-2018 годах

В условиях постоянно усиливающейся конкуренции на рынке микрокредитных услуг, прямо пропорционально этому повышается потребность в качественной и объективной рыночной информации о деятельности ломбардов и других микрофинансовых учреждений.

Предлагаем анализ тенденций роста основных показателей деятельности ломбардов Узбекистана за последние 4 года. Аналитические данные подготовлены экспертами рейтингового агентства «STANDARD AND SENSITIVE RATINGS» и Национальной ассоциации участников финансового рынка.

Сегодня на территории Республики Узбекистан в соответствии с действующими нормативно-законодательными

актами, кредитные услуги потребителям могут оказывать коммерческие банки, микрокредитные организации и ломбарды.

Как показывает проведенный рейтинговым агентством «STANDARD AND SENSITIVE RATINGS» анализ рынка кредитных услуг, наиболее востребованным среди них на сегодняшний день остается потребительское микрокредитование населения. Следует отметить, что с учетом ныне существующей банковской инфраструктуры, более нацеленной на работу с крупными, нежели с мелкими розничными клиентами, а также учитывая достаточно высокие процентные ставки по кредитам и все еще имеющиеся сложности самой процедуры кредитования и продолжительности по времени принятия решений о выдаче микрокредитов, лидерство в данной нише кредитных услуг в настоящее время занимают микрокредитные организации и ломбарды.

▼ Окончание на стр. 5

«Трастбанк» - ИКРЧС: новый этап в развитии международного бизнес-партнерства

В ЧАБ «Трастбанк» состоялась встреча с делегацией Исламской корпорации по развитию частного сектора (ИКРЧС) во главе с исполнительным директором ИКРЧС господином Айманом Амином Седжини.

На ней шла речь о результатах ранее выделенной ИКРЧС линии финансирования банку. Встреча проведена в рамках укрепления сотрудничества с финансовыми институтами группы Исламского банка развития в рамках Постановления Президента Республики Узбекистан «О мерах по дальнейшему повышению эффективности сотрудничества с международными и зарубежными финансовыми институтами» от 12 декабря 2017 года и Постановления Кабинета Министров Республики Узбекистан «О мерах по дальнейшему развитию сотрудничества с группой Исламского банка развития и фондами Арабской координационной группы» от 23 мая 2019 года.

▼ Окончание на стр. 3



ЕБРР планирует довести объем инвестиций в Узбекистан до 1 млрд. евро

Президент Республики Узбекистан Шавкат Мирзиёев 10 июня принял президента Европейского банка реконструкции и развития Суму Чакрабарти.

Как сообщается в интервью, данном главой ЕБРР УзА, «предусматривается более широкое привлечение инвестиций в вашу страну, разработка ряда перспективных проектов в сфере инфраструктуры, коммунального хозяйства, агропромышленности, банковско-финансовой деятельности, других отраслях. В целом взаимовыгодное сотрудничество с Узбекистаном будет последовательно продолжаться».

ЕБРР продолжит всесторонне поддерживать проводимые в республике масштабные экономические и социально-политические реформы.

Это третья встреча главы банка с Президентом Узбекистана, в которой состоялся обмен мнениями о совместных достижениях в сфере инвестиций за последние два года, намечены взаимно заинтересованные и перспективные направления сотрудничества. И поскольку в Узбекистане уделяется особое внимание развитию малого бизнеса и частного предпринимательства, то поддержка этой сферы также является одним из основных направлений деятельности ЕБРР, в которой намечено реализовать ряд проектов.

До конца года ЕБРР планирует довести объем вносимых в Узбекистан инвестиций до одного миллиарда евро.

«Если вы обратили внимание, это показатель, достигнутый всего за два года, превышает объем инвестиций, внесенных банком в течение прежних четырнадцати лет», - подчеркнул глава ЕБРР.

Результаты аудита АИКБ «Ипак Юли»

► стр. 2-3

Начнет действовать комплекс мер по госфинансированию и страховой защите экспортеров

► стр. 4

Тенденции развития международного рынка ГЧП

► стр. 7



2 РЕЗУЛЬТАТЫ АУДИТА

Акционерный инновационный коммерческий банк «Ипак Йули»

Регистрационный номер банка: лицензия ЦБ РУ № 10 от 29 августа 2014 года.
Юридический адрес: 100017, г. Ташкент, Юнусабадский район, ул. Кадырий, 2.

Консолидированный отчет о прибылях и убытках и прочем совокупном доходе за год, закончившийся 31 декабря 2018 года
(в тыс. узб. сум., кроме прибыли на одну акцию в сум.)

Отчет о финансовом положении по состоянию на 31 декабря 2018 года (в тыс. узб. сум.)

	31 декабря 2018 года	31 декабря 2017 года
АКТИВЫ		
Денежные средства и их эквиваленты	991 619 820	1 002 690 700
Средства в других банках	201 270 336	189 803 132
Кредиты и авансы клиентам	2 512 584 810	1 931 071 560
Инвестиционные ценные бумаги, имеющиеся в наличии для продажи	n/a	3 786 174
Финансовые активы, оцениваемые по справедливой стоимости через совокупный доход	46 770 855	n/a
Предоплата текущих обязательств по налогу на прибыль	7 101 966	1 346 623
Нематериальные активы	17 509 789	85 293 196
Основные средства	154 851 549	5 808 049
Прочие финансовые активы	1 051 981	2 110 222
Прочие нефинансовые активы	22 137 273	22 821 113
ИТОГО АКТИВЫ	3 954 898 379	3 244 730 769
ОБЯЗАТЕЛЬСТВА		
Средства других банков	110 456 960	100 896 480
Средства клиентов	1 860 990 093	1 766 078 238
Выпущенные долговые ценные бумаги	4 043 105	17 228 395
Прочие заемные средства	1 332 671 115	924 630 804
Финансовое обязательство - пут опцион	105 773 391	86 704 214
Отложенное налоговое обязательство	9 687 885	684 864
Прочие финансовые обязательства	14 307 817	5 743 261
Прочие нефинансовые обязательства	14 932 193	5 674 233
ИТОГО ОБЯЗАТЕЛЬСТВА	3 452 862 559	2 907 640 489
КАПИТАЛ		
Капитал, относящийся к акционерам банка:		
Акционерный капитал	282 773 409	161 873 409
Эмиссионный доход	2 659 500	2 319 500
Нераспределенная прибыль	202 481 782	172 897 371
Переоценка резерва финансовых активов через прочий совокупный доход	14 121 129	-
Чистый капитал, относящийся к акционерам банка	502 035 820	337 090 280
Неконтролирующая доля	-	-
ИТОГО КАПИТАЛ	502 035 820	337 090 280
ИТОГО ОБЯЗАТЕЛЬСТВА И КАПИТАЛ	3 954 898 379	3 244 730 769

	31 декабря 2018 года	31 декабря 2017 года
Процентные доходы	366 785 143	249 157 234
Процентные расходы	(109 119 717)	(72 143 875)
Чистый процентный доход до убытков от обесценения активов, по которым начисляются проценты	257 665 426	177 013 359
Резерв под обесценение ожидаемых кредитных убытков	(4 222 038)	n/a
Резерв на покрытие понесенных кредитных убытков	n/a	(2 186 317)
Чистый процентный доход	253 443 388	174 827 042
Комиссионные доходы	159 810 677	139 853 153
Комиссионные расходы	(41 951 787)	(32 290 835)
Чистая прибыль по операциям с иностранной валютой	43 374 001	76 406 263
Финансовый расход по пут опциону	(19 069 177)	(55 494 771)
Резерв под обесценение прочих активов	(4 663 995)	(2 345 433)
Восстановление/(формирование) резерва по обязательствам кредитного характера	(2 845 788)	(589 893)
Восстановление/(формирование) резерва под обесценение инвестиционных ценных бумаг, имеющихся в наличии для продажи	-	40 013
Прочие доходы	11 834 452	18 266 467
Административные и прочие операционные расходы	(222 637 522)	(185 645 756)
Дивиденды полученные	1 884 837	1 455 601
Прибыль до налогообложения	179 179 086	134 481 851
Расходы по налогу на прибыль	(37 684 088)	(28 784 727)
Чистая прибыль за год	141 494 998	105 697 124
Прочий совокупный доход за год:		
Статьи, которые впоследствии не будут реклассифицированы в состав прибыли или убытка:		
Прибыль по справедливой стоимости финансовых активов в FVTOCI (долевые ценные бумаги)	5 199 203	-
Эффект налога на прибыль	(790 796)	-
Итого прочий совокупный доход за год	4 408 407	-
Итого совокупный доход за год	145 903 405	105 697 124
Прибыль на акцию		
Базовая и разводненная прибыль на привилегированную акцию (в сум. на акцию)	6,83	8,32
Базовая и разводненная прибыль на обыкновенную акцию (в сум. на акцию)	6,83	8,32

Отчет о движении денежных средств за год, закончившийся 31 декабря 2018 года (в тыс. узб. сум.)

	31 декабря 2018 года	31 декабря 2017 года
Движение денежных средств от операционной деятельности:		
Проценты полученные	361 164 863	236 802 675
Проценты уплаченные	(107 561 455)	(65 429 737)
Комиссии полученные	161 381 939	141 786 407
Комиссии уплаченные	(38 752 446)	(32 324 508)
Доходы, полученные по операциям с иностранной валютой	28 878 893	4 245 897
Прочие операционные доходы	10 472 789	18 405 636
Уплаченные расходы на содержание персонала	(140 983 414)	(115 695 167)
Уплаченные административные и прочие операционные расходы	(66 678 957)	(64 791 770)
Уплаченный налог на прибыль	(37 588 690)	(27 244 650)
Денежные средства, использованные в деятельности до изменения в операционных активах и обязательствах	170 333 522	95 754 783
Чистый (прирост)/снижение по:		
- средствам в других банках	(9 811 313)	270 350 845
- кредитам и авансам клиентам	(517 529 575)	(166 653 028)
- прочим финансовым активам	194 555	24 898
- прочим нефинансовым активам	(5 428 018)	(136 425)
Чистый (прирост)/снижение по:		
- средствам других банков	5 926 584	(151 948 231)
- средствам клиентов	81 971 005	(303 460 097)
- выпущенным долговым ценным бумагам	(12 914 000)	(200 000)
- прочим финансовым обязательствам	40 673	(8 117)
- прочим нефинансовым обязательствам	7 219 612	528 009
Чистые денежные средства, использованные в операционной деятельности	(279 996 955)	(255 747 363)
Движение денежных средств, использованных в инвестиционной деятельности		
Приобретение финансовых активов по справедливой стоимости через прочий совокупный доход	(25 873 846)	-

	31 декабря 2018 года	31 декабря 2017 года
Выручка от реализации инвестиционных ценных бумаг, имеющихся в наличии для продажи	793 904	504 000
Приобретение основных средств и нематериальных активов	(96 923 330)	(23 471 582)
Выручка от реализации основных средств	1 604 336	23 701
Дивиденды полученные	1 884 837	1 341 101
Чистые денежные средства, использованные в инвестиционной деятельности	(118 514 099)	(21 602 780)
Движение денежных средств, использованных в финансовой деятельности		
Получение прочих заемных средств	568 576 557	178 007 339
Погашение прочих заемных средств	(180 735 046)	(145 217 863)
Эмиссия обыкновенных акций	8 840 000	22 360 000
Дивиденды уплаченные	(12 488 755)	(3 305)
Чистые денежные средства, использованные в финансовой деятельности	384 192 756	55 146 171
Влияние изменений валютного курса на денежные средства и их эквиваленты	3 293 039	595 401 673
Влияние ожидаемых кредитных потерь	(45 621)	-
Чистое (уменьшение)/увеличение денежных средств и их эквивалентов	(11 070 880)	373 197 701
Денежные средства и их эквиваленты на начало года	1 002 690 700	629 492 999
Денежные средства и их эквиваленты на конец года	991 619 820	1 002 690 700
Неденежные операции		
Чистое изменение в справедливой стоимости финансового обязательства по пут опциону	31 декабря 2018 года	31 декабря 2017 года
Чистое изменение в справедливой стоимости финансового обязательства по пут опциону	19 069 177	55 494 771
Капитализация дивидендов	112 400 000	27 720 000

Акционерный инновационный коммерческий банк «Ипак Йули»

Отчет об изменениях в капитале за год, закончившийся 31 декабря 2018 года (в тыс. узб. сум.)

	Акционерный капитал	Эмиссионный доход	Нераспределенная прибыль	Капитал, причитающийся владельцам банка	Резерв переоценки финансовых активов, измерено в FVTOCI	Итого капитал
1 января 2017 г.	112 653 409	1 459 500	94 920 247	209 033 156	-	209 033 156
Чистая прибыль за год	-	-	105 697 124	105 697 124	-	105 697 124
Прочий совокупный доход	-	-	-	-	-	-
Итого совокупный доход за 2017 г.	-	-	105 697 124	105 697 124	-	105 697 124
Эмиссия акций:						
- обыкновенные акции - дивиденды капитализированные	27 718 200	-	-	27 718 200	-	27 718 200
- привилегированные акции - дивиденды капитализированные	1 800	-	-	1 800	-	1 800
Дивиденды объявленные - обыкновенные акции	-	-	(27 718 200)	(27 718 200)	-	(27 718 200)
Дивиденды объявленные - привилегированные акции	-	-	(1 800)	(1 800)	-	(1 800)
Эмиссия акций:						
- обыкновенные акции	21 500 000	860 000	-	22 360 000	-	22 360 000
31 декабря 2017 г.	161 873 409	2 319 500	172 897 371	337 090 280	-	337 090 280
Влияние принятия МСФО 9 на 1 января 2018 года	-	-	12 978 302	12 978 302	9 712 722	22 691 024
1 января 2018 года (пересмотрено в соответствии с МСФО 9)	161 873 409	2 319 500	185 875 673	350 068 582	9 712 722	359 781 304
Чистая прибыль за год	-	-	141 494 998	141 494 998	-	141 494 998
Прочий совокупный доход	-	-	-	-	4 408 407	4 408 407
Итого совокупный доход за 2018 г.	-	-	141 494 998	141 494 998	4 408 407	145 903 405
Эмиссия акций:						
- обыкновенные акции - дивиденды капитализированные	112 394 000	-	-	112 394 000	-	112 394 000
- привилегированные акции - дивиденды капитализированные	6 000	-	-	6 000	-	6 000
Дивиденды объявленные - обыкновенные акции	-	-	(124 882 222)	(124 882 222)	-	(124 882 222)
Дивиденды объявленные - привилегированные акции	-	-	(6 667)	(6 667)	-	(6 667)
Эмиссия акций:						
- обыкновенные акции	8 500 000	340 000	-	8 840 000	-	8 840 000
31 декабря 2018 г.	282 773 409	2 659 500	202 481 782	487 914 691	14 121 129	502 035 820

Достоверность финансовой отчетности подтверждена аудиторской организацией ООО «Делойт и Туш» (лицензия Министерства финансов Республики Узбекистан серия АФ № 00500 от 8 февраля 2008 года) и во всех существенных аспектах подготовлена в соответствии с действующим законодательством и Международными стандартами финансовой отчетности. Информация о приведенных выше данных содержится в аудиторском заключении о достоверности отчетности банка по состоянию на 31 декабря 2018 года.

Услуги лицензированы


«Трастбанк» - ИКРЧС: новый этап в развитии международного бизнес-партнерства

▲ Окончание. Начало на стр. 1

По итогам переговоров был подписан Меморандум о взаимопонимании и дальнейшем сотрудничестве между частным акционерным банком «Трастбанк» и Исламской корпорацией по развитию частного сектора, сообщили в информационной службе банка.

Сотрудничество между ЧАБ «Трастбанк» и ИКРЧС началось в 2018 году, когда в ходе визита делегации «Трастбанка» в Джидду (Саудовская Аравия) было подписано двустороннее соглашение о выделении линии финансирования на \$7 млн. За счет средств выделенной линии профинансирован целый ряд инвестиционных проектов в области промышленного производства, электроники, строительства, бытовой техники. Создано было свыше 50 новых рабочих мест.

Исламская корпорация по развитию частного сектора является одним из ключевых партнеров банка на международном уровне, - сказал председатель Правления ЧАБ «Трастбанк» Сардор Нормухамедов. - Линия



финансирования, предоставленная Исламской корпорацией по развитию частного сектора, позволила частному акционерному банку «Трастбанк» выйти на новый этап в развитии международного бизнеса. За последние 25 лет банк укрепил свои позиции на рынке финансовых услуг республики. Создана крупная клиентская база, в которую входят 11 филиалов банка, обслуживающих население и субъектов предпринимательства по всей стране.

Данная встреча придаст особый импульс дальнейшей совместной работе «Трастбанка» и ИКРЧС.

Низора АЛИЕВА.

Ежемесячная доля онлайн-конверсии выросла с 9% до 63% за год

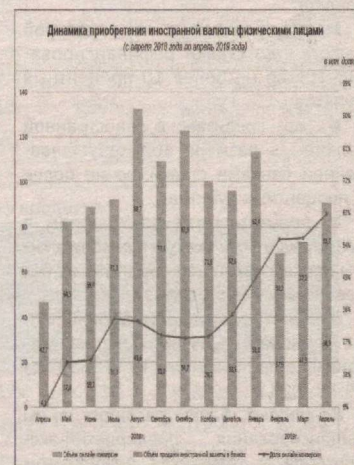
Внедренная в апреле 2018 года банковская услуга по продаже физическим лицам иностранной валюты через мобильные приложения (онлайн-конверсия) стала весьма популярной среди населения.

Благодаря отсутствию необходимости посещения банка и возможности пользоваться в круглосуточном режиме, данная услуга позволила повысить доступность проведения валютно-обменных операций, сообщает Телеграм-канал пресс-службы Центрального банка Республики Узбекистан.

За 2018 год и 4 месяца 2019 года физические лица приобрели иностранную валюту на общую сумму более \$1,2 млрд., из которых \$432,3 млн., или 36% приходится на онлайн-конверсию.

В целом с апреля 2018 года по апрель 2019 года ежемесячная доля онлайн-конверсии выросла с 9% до 63%. При этом стремительный рост доли онлайн-конверсии в общем объеме покупки наблюдается с января 2019 года, отмечают аналитики Центробанка.

Центральным банком в дальней-



шем будет продолжена работа по расширению видов банковских услуг и повышению их доступности и качества, исходя из передовой зарубежной практики.

Для приобретения иностранной валюты дистанционно необходимо лишь иметь международную платежную карту, открытую в коммерческом банке республики, а также смартфон, позволяющий загрузить соответствующее приложение банка.

В Узбекистане с 1 января 2020 года вводится новый порядок ликвидации субъектов предпринимательства.




Всемирный банк оказывает поддержку Узбекистану, реализуя 20 проектов на общую сумму более \$3,5 млрд., предоставляет аналитические и консультационные услуги правительству страны.



Экспортерам - отсрочка по НДС, компенсации расходов по кредитам и перевозке

Президента Республики Узбекистан от 24.05.2019 г. содержит целый комплекс мер по госфинансированию и страховой защите экспортной деятельности.



Во-первых, в 2019–2020 гг. из Госбюджета выделят до 50 млрд. сумов для предоставления экспортерам со стороны Государственного фонда поддержки развития предпринимательской деятельности при Кабинете Министров:

- ▶ компенсации на покрытие процентных расходов по предэкспортным банковским кредитам, в том числе выданным для пополнения оборотных средств;

- ▶ по кредитам в национальной валюте - до ставки рефинансирования ЦБ, но не более 10 процентных пунктов;

- ▶ по кредитам в иностранной валюте - в размере 40% от установленной банками ставки, но не более 4 процентных пунктов;

- ▶ поручительства по кредитам в размере до 50% включительно от суммы предэкспортного кредита, но не более чем на 4 млрд. сумов.

Данные меры не распространяются на экспорт сырьевых товаров, указанных в приложении к № УП-5587 от 29.11.2018 г.

Во-вторых, банки расширят виды финансирования предприятий-экспортеров, в том числе посредством предоставления кредитов для пополнения оборотных средств.

В-третьих, отечественным предприятиям-экспортерам (их уполномоченным представителям) будут предоставлять субсидии на компенсацию до 50% затрат на транспортировку ж/д транспортом. Уполномоченным органом по выплате субсидий является Агентство продвижения экспорта.

Мера действует в отношении экспорта продукции по утвержденному перечню, который Министерство инвестиций и внешней торговли может изменять и дополнять по согласованию с министерствами финансов, экономики и промышленности. Субсидии не полагаются при экспорте в сопредельные государства, за исключением случаев, предусмотренных законодательством.

В-четвертых, юридическим лицам, имеющим долю экспорта готовой продукции в общей выручке от реализации товаров (работ, услуг) более 50% по итогам отчетного периода, в том числе через комиссионера (поверенного), по их заявлениям предоставляется отсрочка по уплате НДС сроком до 120 дней. Срок исчисляется со дня принятия таможенной декларации при импорте сырья, комплектующих и материалов, используемых при производстве экспортируемой продукции.

В-пятых, с 1 июня 2019 года для экспорта кур, кроликов и рыбы в живом виде и продуктов их убоя не требуется разрешение Президента или Правительства.

В-шестых, комплекс услуг НКЭИС «Узбекинвест» по страховой поддержке экспорта включает страхование кредита покупателю, краткосрочной дебиторской задолженности, кредита поставщика, подтвержденного аккредитива, кредита на пополнение оборотных средств экспортера, экспортного факторинга и другие инструменты страховой поддержки экспорта.

Для полноценной реализации возложенных на компанию задач:

- ее уставный капитал увеличен до 221,6 млрд. сумов за счет собственного капитала, а в структуру введена должность первого заместителя генерального директора по вопросам предэкспортного и экспортного страхования;

- в случае превышения общего объема страхового возмещения по всем договорам страхования экспортных контрактов и кредитов (в части экспорта несырьевой продукции) за финансовый год 10% собственного капитала компании, потери в сумме, превышающей 10% собственного капитала, компенсируются за счет Госбюджета путем увеличения ее уставного капитала.


Даны указания по разработке документов, регламентирующих выполнение вышеизложенных мер, созданию Портала внешнеэкономической информации, решен ряд организационных вопросов.

Чиновники будут декларировать доходы и имущество

Это предусмотрено Указом Президента Республики Узбекистан от 27.05.2019 г. «О мерах по дальнейшему совершенствованию системы противодействия коррупции в Республике Узбекистан».

Система декларирования имущества и доходов определенной категории госслужащих будет введена поэтапно.

Соответствующие предложения в течение трех месяцев должны внести в Кабинет Министров Министерство занятости и трудовых отношений совместно с Генеральной прокуратурой, Министерством юстиции, Министер-



ством финансов, Министерством экономики и промышленности.

При этом необходимо предусмотреть реализацию необходимых мер по созданию технической инфраструктуры и программного обеспечения.

Создан Центр разработки инвестиционных проектов



Он образуется при Министерстве инвестиций и внешней торговли. Ряд структурных преобразований произошел в самом ведомстве и региональных хокимиятах (см. № ПП-4332 от 23.05.2019 г.).

На Министерство инвестиций и внешней торговли возложены функции рабочего органа межведомственных комиссий по эффективному использованию неиспользуемых производственных объектов, а также разработке инвестиционных проектов («дорожных карт») по восстановлению производственной деятельности пустующих и незавершенных строительных объектов (см. № УП-5630 от 14.01.2019 г.).

В этой связи министерству дополнительно выделено 70 штатных единиц управленческого персонала.

Возложены задачи по развитию:

- малых промышленных зон в областях, районах (городах), а также развитию промышленности в Ташкенте - на соответствующего первого заместителя хокима по вопросам

экономики и предпринимательства;

- по развитию туризма в областях, за исключением Ташкентской, Самаркандской, Бухарской и Хорезмской областей, а также в Ташкенте, районах (городах) - на соответствующего заместителя хокима по вопросам молодежной политики, социального развития и духовно-просветительской работы.

При Министерстве инвестиций и внешней торговли создан Центр разработки инвестиционных проектов. Он образуется на базе Агентства технологического развития и ГУП «Экспертный центр инвестиций». Центр займется выявлением и разработкой новых инвестпроектов, интерактивной инвестиционной карты, формированием баз данных, необходимых для их реализации лицензионных программ, и решением других задач.

Определен порядок назначения и освобождения от должности руководства Центра, источники финансирования его деятельности и прочие организационные вопросы.

Документ опубликован в Национальной базе данных законодательства и вступил в силу 23.05.2019 г.

РЫНОК МИКРОКРЕДИТНЫХ УСЛУГ

Общий объем китайского капитала, привлеченного в экономику Узбекистана, превышает \$8 млрд.



В Ферганской долине создается инвестиционный фонд, который будет не выделять кредиты, а участвовать в проектах в качестве бизнес-партнера.



Динамика развития рынка ломбардов в 2015-2018 годах

▲ Окончание. Начало на стр. 1

Дело в том, что по сравнению с коммерческими банками, основными и главными преимуществами микрокредитных организаций и ломбардов является скорость, т.е. оперативность выдачи кредитов, размер и свобода выбора формы (наличные деньги, безналичные платежи, пластиковые карточки) выданных кредитов. В этой связи, масштабы бизнеса отечественных ломбардов и микрокредитных организаций из года в год демонстрируют устойчивую тенденцию к постоянно динамичному росту.

Сегодня в Республике Узбекистан действуют 55 ломбардов и 41 микрокредитная организация, имеющие соответствующие лицензии, выданные Центральным банком Республики Узбекистан. Следует отметить, что несмотря на наличие сравнительно высоких процентных ставок, у населения республики из года в год стабильно увеличивается потребность в получении займов или кредитов, которые у отечественных ломбардов быстро и без каких-либо проволочек оформляются и могут выдаваться в любой удобной для клиента форме, как в наличном, так и безналичном виде.

Итак, краткий анализ тенденций роста основных показателей деятельности ломбардов за 2015-2018 годы.

Капитал. Одним из основных показателей уровня надежности и стабильности ломбарда является капитальная база ломбарда и уровень его рейтинговой оценки. При этом капитализация ломбарда рассматривается как одна из приоритетных задач, решение которой обеспечит дальнейшее его развитие и укрепление финансового потенциала. Для информации следует отметить, что с 1 октября 2017 года установлен минимальный уровень уставного фонда для вновь создаваемых ломбардов, который составляет 500 млн. сумов. С учетом этого, действующие ломбарды были обязаны привести свои уставные фонды до вновь утвержденных минимальных требований до 1 января 2019 года. Таким образом, в течение 2015-2018 годов средний рост совокупного капитала ломбардов республики составил порядка 40,41% и по итогам 2018 года он достиг 99,2 млрд. сумов.

Активы. Совокупные активы рынка ломбардов республики в среднем за 4 года увеличились на 39,43% и по итогам 2018 года составили 108,7 млрд. сумов.

Кредитование. Вместе с увеличением совокупных активов одновременно увеличился и совокупный объем выданных ломбардами займов. Средний рост кредитов за 4 года составил 26,66% и по итогам 2018 года достиг 86,2 млрд. сумов.

Топ 10 ломбардов по объему активов

№	Наименование ломбарда	По итогам 2018 г.	По итогам 2017 г.	По итогам 2016 г.	По итогам 2015 г.
		доля (в %)	доля (в %)	доля (в %)	доля (в %)
1	ООО «SARMOYA MADAD»	7,47%	7,17%	6,05%	5,08%
2	ООО «SHOKIR INVEST»	5,38%	5,11%	4,95%	4,53%
3	ООО «TASHKREDIT»	5,20%	4,73%	4,86%	4,44%
4	ООО «LOBAR KREDIT»	4,73%	4,78%	4,78%	3,64%
5	ООО «HAMKOR KREDIT»	4,39%	4,14%	4,38%	6,20%
6	ООО «ALBATROS KREDIT»	3,93%	4,28%	3,25%	2,40%
7	ООО «SERGELI KREDIT»	3,32%	4,18%	5,44%	4,64%
8	ООО «KRISTALL KREDIT»	3,21%	3,31%	3,48%	3,85%
9	ООО «BARDOSH BISNES»	2,73%	3,75%	4,23%	3,90%
10	ООО «VENERA KREDIT»	2,60%	2,81%	2,48%	2,30%

Топ 10 ломбардов по объему собственного капитала

№	Наименование ломбарда	По итогам 2018 г.	По итогам 2017 г.	По итогам 2016 г.	По итогам 2015 г.
		доля (в %)	доля (в %)	доля (в %)	доля (в %)
1	ООО «SARMOYA MADAD»	7,17%	7,22%	5,01%	5,42%
2	ООО «TASHKREDIT»	5,54%	4,21%	5,13%	5,56%
3	ООО «SHOKIR INVEST»	5,54%	4,41%	5,16%	5,34%
4	ООО «LOBAR KREDIT»	4,92%	4,52%	5,26%	4,25%
5	ООО «ALBATROS KREDIT»	4,30%	4,77%	3,80%	3,11%
6	ООО «HAMKOR KREDIT»	3,66%	3,85%	3,30%	4,85%
7	ООО «BARDOSH BISNES»	2,93%	3,64%	3,97%	4,00%
8	ООО «VENERA KREDIT»	2,85%	3,15%	2,90%	2,98%
9	ООО «ASAT-KREDIT»	2,61%	3,39%	4,24%	4,12%
10	ООО «NORIK-KREDIT»	2,42%	1,58%	1,45%	1,93%

Топ 10 ломбардов по объему кредитов

№	Наименование ломбарда	По итогам 2018 г.	По итогам 2017 г.	По итогам 2016 г.	По итогам 2015 г.
		доля (в %)	доля (в %)	доля (в %)	доля (в %)
1	ООО «SARMOYA MADAD»	6,76%	6,48%	6,25%	5,48%
2	ООО «SHOKIR INVEST»	6,04%	5,55%	5,18%	5,24%
3	ООО «TASHKREDIT»	5,87%	5,15%	5,14%	4,97%
4	ООО «LOBAR KREDIT»	5,19%	5,05%	4,98%	4,12%
5	ООО «HAMKOR KREDIT»	4,78%	4,44%	4,60%	7,26%
6	ООО «ALBATROS KREDIT»	3,93%	4,17%	3,50%	2,66%
7	ООО «KRISTALL KREDIT»	3,35%	3,43%	3,35%	4,53%
8	ООО «BARDOSH BISNES»	3,02%	4,04%	4,29%	4,44%
9	ООО «VENERA KREDIT»	2,67%	2,51%	2,60%	2,43%
10	ООО «ASAT-KREDIT»	2,58%	3,08%	3,50%	3,45%

В ТЕЧЕНИЕ 2015-2018 ГОДОВ СРЕДНИЙ РОСТ СОВОКУПНОГО КАПИТАЛА ЛОМБАРДОВ РЕСПУБЛИКИ СОСТАВИЛ ПОРЯДКА 40,41% И ПО ИТОГАМ 2018 ГОДА ОН ДОСТИГ 99,2 МЛРД. СУМОВ.



АКТИВЫ

Совокупные активы рынка ломбардов республики в среднем за 4 года увеличились на **39,43%** и по итогам 2018 года составили **108,7 млрд. сумов.**



КРЕДИТОВАНИЕ

Вместе с увеличением совокупных активов, одновременно увеличился и совокупный объем выданных ломбардами займов. Средний рост кредитов за 4 года составил

26,66% и по итогам 2018 года достиг **86,2 млрд. сумов.**



Акционерно-коммерческий банк «Универсалбанк»

Регистрационный номер: лицензия ЦБ РУ № 68 от 14 июля 2018 года.
Юридический адрес: 150700, Ферганская область, г. Коканд, ул. Шохруход.

Отчет о движении денежных средств на 31 декабря 2018 и 2017 гг.
(в тыс. узб. сум.)

Балансовый отчет на 31 декабря 2018 и 2017 гг. (в тыс. узб. сум.)

Статьи	31 декабря 2018 года	31 декабря 2017 года
АКТИВЫ		
Денежные средства и их эквиваленты	79 455 573	58 111 805
Средства в кредитных организациях	10 501 532	18 709 247
Кредиты клиентам	298 979 172	105 316 951
Инвестиционные ценные бумаги	3 991 714	4 662 889
Основные средства	26 183 363	20 910 942
Нематериальные активы	579 377	571 224
Инвестиционная недвижимость	-	495 775
Текущие активы по налогу на прибыль	-	1 049 508
Отложенные активы по налогу на прибыль	507 167	454 343
Прочие активы	5 218 532	4 239 112
Итого активы	425 416 430	214 521 796
ОБЯЗАТЕЛЬСТВА		
Задолженность перед ЦБ РУ	-	-
Средства кредитных организаций	1 291 224	5 004 825
Средства клиентов	295 279 747	174 011 462
Выпущенные долговые ценные бумаги	401 302	-
Прочие заемные средства	19 117 127	1 738 675
Текущие обязательства по налогу на прибыль	127 505	-
Прочие обязательства	1 611 821	1 614 386
Итого обязательства	317 828 726	182 369 348
Собственный капитал		
Акционерный капитал	100 000 000	24 403 868
Дополнительный капитал	72 333	72 333
Нераспределенная прибыль	7 515 371	7 676 247
Итого собственный капитал, приходящийся на акционеров банка	107 587 704	32 152 448
Итого собственный капитал и обязательства	425 416 430	214 521 796

Отчет о прибылях и убытках на 31 декабря 2018 и 2017 гг. (в тыс. узб. сум.)

Статьи	31 декабря 2018 года	31 декабря 2017 года
Процентные доходы	32 258 915	17 306 409
Процентные расходы	(12 389 936)	(6 580 025)
Чистые процентные доходы	19 868 979	10 726 384
Резерв под обесценение кредитов	(348 534)	(2 587 104)
Чистые процентные доходы после изменения резерва под обесценение кредитов	19 520 445	8 139 280
Комиссионные доходы	14 653 440	13 730 059
Комиссионные расходы	(2 771 907)	(2 423 922)
Чистая прибыль по операциям с иностранной валютой	1 548 137	4 546 246
Другие беспроцентные доходы	654 602	1 138 073
Непроцентные доходы	14 084 272	16 990 456
Расходы на персонал	(11 499 577)	(8 715 512)
Амортизация	(2 172 882)	(1 266 196)
Прочие операционные расходы	(11 309 166)	(7 118 307)
Прочие обесценения	-	(2 232 412)
Непроцентные расходы	(24 981 625)	(19 332 427)
Прибыль до расходов по налогу на прибыль	8 623 092	5 797 309
Расходы по налогу на прибыль	(2 523 287)	(1 218 517)
Прибыль за год	6 099 805	4 578 792
Базовая и разводненная прибыль на одну обыкновенную акцию (в сум. на акцию)	890,00	668,00

Отчет об изменениях в акционерном капитале на 31 декабря 2018 и 2017 гг. (в тыс. узб. сум.)

Статьи	Уставный капитал	Эмиссионный доход	Резервный капитал и фонды	Итого
Остаток на 1 января 2017 года	22 939 673	72 333	4 846 560	27 858 566
Прибыль за год	-	-	4 578 792	4 578 792
Прочий совокупный доход за год	-	-	-	-
Итого совокупный доход за год	-	-	4 578 792	4 578 792
Увеличение акционерного капитала	1 464 195	-	-	1 464 195
Дивиденды выплаченные	-	-	(1 749 105)	(1 749 105)
Остаток на 31 декабря 2017 года	24 403 868	72 333	7 676 247	32 152 448
Влияние применения МСФО (IFRS) 9	-	-	(1 987 442)	(1 987 442)
Остаток на 1 января 2018 г., пересчитанный в соответствии с МСФО 9	24 403 868	72 333	5 688 805	30 165 006
Прибыль за год	-	-	6 099 805	6 099 805
Прочий совокупный доход за год	-	-	-	-
Итого совокупный доход за год	-	-	6 099 805	6 099 805
Увеличение акционерного капитала	75 596 132	-	-	75 596 132
Дивиденды выплаченные	-	-	(4 273 239)	(4 273 239)
Остаток на 31 декабря 2018 года	100 000 000	72 333	7 515 371	107 587 704

Достоверность финансовой отчетности подтверждена аудиторской компанией ООО «Эрнст энд Янг» (лицензия Министерства финансов Республики Узбекистан серия АФ № 00628 от 5 февраля 2008 г.) и во всех существенных аспектах подготовлена в соответствии с Международными стандартами финансовой отчетности. Информация о приведенных выше данных содержится в аудиторском заключении о достоверности отчетности банка по состоянию на 31 декабря 2018 года.

Услуги лицензированы

Статьи	31 декабря 2018 года	31 декабря 2017 года
Денежные средства от операционной деятельности		
Проценты полученные	29 381 746	17 655 522
Проценты уплаченные	(12 054 017)	(6 405 327)
Комиссии полученные	14 653 440	13 732 213
Комиссии уплаченные	(2 539 974)	(2 423 922)
Дивиденды полученные	363 000	122 926
Чистый непроцентный доход	752 585	2 697 212
Реализованные прибыли по операциям с иностранной валютой	1 005 753	-
Уплаченные расходы на содержание персонала	(11 327 411)	(8 525 160)
Уплаченные административные и прочие операционные расходы	(8 424 678)	(8 739 508)
Уплаченный налог на прибыль	(902 237)	(1 173 531)
Денежные средства от операционной деятельности до изменений в операционных активах и обязательствах	10 908 207	6 940 425
Изменения в операционных активах (увеличение/уменьшение)		
Средства в кредитных организациях	7 690 424	(4 959 649)
Кредиты клиентам	(193 001 649)	(30 315 086)
Прочие активы	(3 789 351)	(3 754 185)
Изменения в операционных обязательствах (увеличение/уменьшение)		
Средства кредитных организаций	(3 705 313)	(7 621 806)
Средства клиентов	120 591 167	64 875 035
Прочие обязательства	100 071	4 496 891
Чистые денежные средства от операционной деятельности	(61 206 444)	29 661 625
Денежные средства от инвестиционной деятельности		
Поступления от продажи и погашения инвестиционных ценных бумаг	326 143	50 000
Приобретение основных средств и нематериальных активов	(7 333 387)	(11 187 084)
Выбытие основных средств и нематериальных активов	-	5 401 389
Чистые денежные средства, использованные в инвестиционной деятельности	(7 007 244)	(5 735 695)
Денежные средства от финансовой деятельности		
Другие заемные средства	17 378 452	(566)
Поступления от увеличения акционерного капитала	75 364 199	1 464 195
Поступления от выпуска облигаций	701 302	-
Погашение облигаций	(300 000)	-
Дивиденды уплаченные	(4 273 239)	(1 816 619)
Чистые денежные средства, полученные от финансовой деятельности	88 870 714	(352 990)
Влияние изменений обменного курса на денежные средства и их эквиваленты	695 910	4 089 970
Влияние ожидаемых кредитных потерь на денежные средства и их эквиваленты	(9 168)	-
Чистое увеличение (уменьшение) денежных средств и их эквивалентов	21 343 768	27 662 910
Денежные средства и их эквиваленты на начало года	58 111 805	30 448 895
Денежные средства и их эквиваленты на конец года	79 455 573	58 111 805

ГЧП – инновационный инструмент развития экономики

Институт ГЧП сейчас функционирует более чем в 100 странах, в том числе развивается эта сфера и у нас, в Узбекистане. Исследование опыта его становления и развития имеет исключительное значение для стран, апробирующих этот институт на собственной экономической почве.

10 мая 2019 года Президентом Республики Узбекистан подписан Закон «О государственно-частном партнерстве» (ГЧП), разработка и обсуждение которого велась в течение последних двух лет.

В соответствии со Стратегией действий по пяти приоритетным направлениям развития Республики Узбекистан в 2017-2021 годах внедрение современных механизмов государственно-частного партнерства, направленных на повышение эффективности взаимовыгодного сотрудничества в реализации задач общественно-политического и социально-экономического развития страны, является одним из ключевых направлений в рамках реформирования системы государственного управления.

Закон о ГЧП был разработан при экспертной поддержке международных партнеров, в том числе Совместного проекта ПРООН и Сената Олий Мажлиса Республики Узбекистан «Совершенствование инвестиционного климата в Республике Узбекистан», который поддержал инициативу нового Закона о ГЧП, разработал его Концепцию и способствовал ее общественному обсуждению. Основными задачами государственно-частного партнерства являются создание условий для эффективного взаимодействия государственных и частных партнеров для устойчивого социально-экономического развития Узбекистана и привлечения частных инвестиций в экономику за счет привлечения ресурсов государственных и частных партнеров.

Этот закон положит начало проектам, основанным на ГЧП, который должен стать успешным шагом в разработке нового принципа взаимодействия между правительством, обществом и бизнес-сообществом в инфраструктурных проектах - дороги, аэропорты, здравоохранение, образование, возобновляемые источники энергии и т. д.

Закон будет способствовать новым возможностям в финансировании проектов и обеспечит Узбекистану попадание в поле зрения инвесторов, как местных, так и иностранных, подчеркивают эксперты. Бизнес получит возможность быть представленным в гораздо большем количестве отраслей экономики, что увеличит количество потенциальных инвестиционных проектов в стране.

Также в соответствии с Указом Президента Республики Узбекистан от 20 октября 2018 года в стране было создано Агентство по развитию ГЧП. Агентство определяет единую политику ГЧП в республике, рассматривает проекты, согласует тендерную документацию и



соглашения о ГЧП. Этот институт сотрудничает с международными финансовыми институтами - Азиатским банком развития, Европейским банком реконструкции и развития, Международной финансовой корпорацией, Исламским банком развития и Всемирным банком.

Целью деятельности Агентства является повышение качества, привлекательности и устойчивости проектов ГЧП, а также их реализация эффективным и экономичным способом.

Государственно-частное партнерство в мире в принципе давно рассматривается как важнейший инструмент развития социально-экономической политики во многих странах.

Практика мирового становления и развития ГЧП, как отмечают аналитики, свидетельствует, что этот институт сам по себе не может кардинально изменить уровень инвестиций и качество инфраструктурных проектов, однако, в нем заложены мощные предпосылки этого изменения. Аналитики отмечают: ГЧП обладает значительным потенциалом преимуществ, позволяющих рассматривать его как эффективный инструмент развития инфраструктуры:

- привлечения дополнительных финансовых ресурсов на основе консолидации финансовых средств бизнес-сообщества и государства;
- предоставление лучшего качества услуг для государственного сектора, обеспечивая при этом экономию ресурсов;
- создание стимулов для развития экономики на основе преодоления инфраструктурной ограниченности;
- достижение роста эффективности и снижения расходов на стадии строительства и эксплуатации новых и реконструированных объектов;

Эффективность сотрудничества государства и бизнеса в рамках ГЧП определяется тем, насколько оно открыто, доверительно и неотягощено нарушением взаимных обязательств.

- обеспечение становления и апробации инновационных инструментов секторального и в целом национального развития.

Как свидетельствуют аналитические отчеты мировых экономических институтов - Всемирный банк, ЕБРР, ОЭСР и

другие, для качественного функционирования ГЧП необходимо:

- развитие институтов развития и поддержки ГЧП, базирующихся на политической воле и экономической компетентности;
- соблюдение прозрачных и эффективных процедур принятия и реализации проектов в формате ГЧП;
- ответственность органов власти перед обществом в целом и перед населением определенных территорий, в которых реализуются ГЧП-проекты;
- компетентные государственный и частный сектора, обеспечивающие «эффективное управление» ГЧП-конструкциями во всех сферах его применения.

Эффективность сотрудничества государства и бизнеса в рамках ГЧП определяется тем, насколько оно открыто, доверительно и неотягощено нарушением взаимных обязательств.

В настоящее время проекты государственно-частного партнерства оказывают существенное влияние на достижение стратегических целей социально-экономического развития различных стран мира в целом. Проекты ГЧП реализуются во многих отраслях и областях экономики, преимущественно они реализуются в сфере инфраструктуры, строительства, образования, здравоохранения.

Активно развивают ГЧП и страны СНГ. Казахстан рассчитывает благодаря поддержке проекта ГЧП обеспечить доступом в Интернет 2,4 млн. человек в сельских районах к 2020 году. Беларусь при поддержке Всемирного банка до 2025 года на развитие инфраструктуры собирается направить около \$5,6 млрд. Армения также добавит в свое законодательство документ о государственно-частном партнерстве.

Лидирующей отраслью по использованию успешно завершенных ГЧП-проектов в развитых странах - Австрия, Бельгия, Дания, Австралия, Израиль, Ирландия, Финляндия, Испания, Португалия, Греция, Южная Корея, Сингапур - является строительство дорог. И только потом - образование и здравоохранение. Такова закономерность использования проектов ГЧП по отраслям в развитых странах. Однако признанными лидерами в области государственно-частных проектов являются США, Великобритания, Франция и Германия, констатируют аналитики.

В Индии, Бразилии, Чили, Гонконге, Мексике, Саудовской Аравии, Объединенных Арабских Эмиратах на первом месте по количеству ГЧП находятся ав-

тодороги, на втором месте - аэропорты, водочистные сооружения.

Тем не менее, тенденции международного рынка ГЧП неоднозначны, констатируют эксперты. Для развитых западных стран 2018 год выдался непростым. Правительство Великобритании отказалось от так называемой PFI (частной финансовой инициативы), которая как основная модель ГЧП применялась в стране с 1992 года, сославшись на ее низкую эффективность в использовании бюджетных средств. Другой модели, способной заменить инициативу частного финансирования, у Великобритании пока нет.

Одновременно с этим в США второй год буксует инфраструктурный план правительства, по которому не удается достичь консенсуса.

На этом фоне рынок ГЧП развивающихся стран выглядит позитивнее. Малайзия, Сингапур, Бангладеш и Непал открывают новые отрасли экономики для зарубежных частных инвесторов на принципах ГЧП.

Государственно-частное партнерство в мире рассматривается как важнейший инструмент развития социально-экономической политики стран.

Страны Персидского залива переживают бум инвестиций в проекты ГЧП по строительству водоопреснительных заводов и солнечных электростанций.

Страны Африканского континента, включая Нигерию, Ливан, Тунис и ЮАР, запускают государственные программы по привлечению частных инвестиций через механизмы ГЧП для строительства и реконструкции объектов социальной инфраструктуры.

Объемы соглашений ГЧП неуклонно росли вплоть до 2007 года. Однако последовавший вслед за этим мировой кризис несколько сбавил активность взаимодействия частного сектора с госструктурами. Но уже к 2010 году результаты явно продемонстрировали готовность европейской ГЧП к восстановлению докризисных объемов в краткосрочном периоде до максимальных показателей - 29,6 млрд. евро, а в дальнейшем целью стало превысить их.

По количеству соглашений ГЧП бесспорным лидером является Великобритания, до ста проектов в ГЧП в целом по ЕС. Второе место у Испании, третье - у Франции. Государства Восточной Европы начали перенимать этот опыт. При этом лидером по количеству соглашений ГЧП в ЕС является сфера образования (34%), транспорт (21%), здравоохранение (17%).

Что касается нормотворческой активности, то в 1992 году появилась первая директива ЕС, в которой формулировались правила и процедуры предоставления контрактов частным компаниям в сфере общественных услуг. Затем были опубликованы еще три директивы ЕС, связанные с предоставлением прав частному сектору в отдельных отраслях, составлявших государственную монополию. Более того, была выпущена Зеленая книга «Государственно-частное партнерство и законодательство сообществ по государственным контрактам и концессиям».

Подготовила Лала СОАТОВА.

Упрощается процесс ликвидации предприятий



В Узбекистане с 1 января 2020 года вводится новый порядок ликвидации субъектов предпринимательства. Это определено указом главы государства.

В соответствии с новым порядком, как сообщает pmta.uz со ссылкой на документ, при добровольной ликвидации субъектов предпринимательства - юридических лиц:

- не требуется опубликование в одном или нескольких периодических печатных изданиях объявления о ликвидации, при этом соответствующие данные размещаются на официальном сайте регистрирующего органа;
- не подлежит проверке финансово-хозяйственная деятельность предприятий, не осуществляющих финансово-хозяйственную деятельность с момента государственной регистрации, не имеющих налоговой задолженности;
- максимальная периодичность проведения проверок финансово-хозяйственной деятельности ликвидируемых предприятий органами государственной налоговой службы составляет три года;
- получение имеющихся сведений о предприятии из уполномоченных государственных органов для проверки его финансово-хозяйственной деятельности осуществляется через Автоматизированную систему государственной

регистрации и постановки на учет субъектов предпринимательства;

- общий срок добровольной ликвидации предприятия не должен превышать шести месяцев со дня получения регистрирующим органом уведомления о добровольной ликвидации.

Кроме того, отменяется требование получения заявителем заключения органа государственной налоговой службы об отсутствии задолженности по налогам и другим обязательным платежам при приостановлении деятельности физических лиц - субъектов предпринимательства.

Также с 1 января 2020 года упраздняются постоянно действующие территориальные специальные комиссии по ликвидации предприятий, не осуществляющих финансово-хозяйственную деятельность (или) не сформировавших свои уставные фонды в установленные законодательством сроки. Кроме того, отменяется порядок ликвидации субъектов предпринимательства, не сформировавших в течение одного года с даты государственной регистрации уставные фонды в размерах, предусмотренных учредительными документами. Будет введен электронный обмен информацией между государственными органами путем сокращения излишних документов и процедур при ликвидации субъектов предпринимательства.

Создание экономических возможностей для инвесторов в Узбекистане

Совет исполнительных директоров Всемирного банка одобрил новый проект, который будет способствовать переходу к рыночной экономике в Узбекистане.

Он также создаст больше экономических возможностей и более качественные рабочие места для граждан страны. Кредит в размере \$33 млн., предоставленный Международной ассоциацией развития (МАР - организация в составе Группы Всемирного банка), будет направлен на реализацию Проекта по развитию институционального потенциала в Узбекистане, сообщает UzDaily.uz.

Данный проект будет реализован Правительством Узбекистана как важная составляющая комплексной программы экономических реформ, поддерживаемой Группой Всемирного банка. В сфере управления государственными финансами проект позволит укрепить потенциал в области формирования госбюджета, управление инвестициями, деятельности казначейской системы, мето-

дов бухгалтерского учета, систем внутреннего контроля и внутреннего аудита.

Проект также направлен на повышение потенциала и создание инструментов для эффективного управления и надзора за государственными предприятиями, развитие системы государственно-частного партнерства (ГЧП) и соответствующей законодательной базы в данной области, а также подготовку государственных предприятий к приватизации и сделкам в рамках ГЧП.

Как ожидается, проект также окажет действие в деятельности Экономического совета, созданного при Президенте Узбекистана в январе 2019 года для координации экономических реформ правительства.

- Данный проект является яркой демонстрацией приверженности Узбекистана к продолжению реформ, - сказал глава Представительства Всемирного банка в Узбекистане Хидеки Мори. - Этим проектом банк поддержит интересы граждан и экономики страны.



Всемирный банк оказывает поддержку Узбекистану, реализуя 20 проектов на общую сумму более \$3,5 млрд., а также предоставляя аналитические и консультационные услуги правительству страны. Эта деятельность способствует росту национальной экономики за счет проведения макроэкономических реформ, совершенствования системы управления сельским хозяйством и водными ресурсами, развития энергетики, транспорта, здравоохранения, образования, городского управления, а также водоснабжения и санитарии.

НАША СПРАВКА

Финансирование лизинговых проектов предпринимательства

На встрече между АО «Uzbek Leasing International A.O.» и немецким банком AKA Ausfuhrkredit-Gesellschaftm.b.H. обсуждались вопросы дальнейшего расширения и укрепления сотрудничества.

Речь шла о сфере финансирования проектов предприятий малого бизнеса Узбекистана, действующих в различных отраслях экономики страны. Uzbek Leasing и AKA Bank совместно финансируют поставки оборудования из стран ЕС под страховое покрытие международных экспортных страховых агентств (HERMES, OeKB, ODL, CREDONDO и др.).

В настоящее время между AKA Bank и Uzbek Leasing ведутся переговоры по фи-

нансированию поставки оборудования из Люксембурга и Голландии в Узбекистан.

С 2015 года германский банк AKA Ausfuhrkredit-Gesellschaftm.b.H. является надежным финансовым партнером компании «Uzbek Leasing International A.O.». За период сотрудничества со стороны AKA было профинансировано лизинговых проектов почти на 7,5 млн. евро.

НАША СПРАВКА

AKA Ausfuhrkredit-Gesellschaftm.b.H. (AKA Bank) основан в 1952 году консорциумом немецких банков. Его акционерами являются 17 финансово-кредитных организаций Германии, среди них Commerzbank, LandesbankBerlin, LBBW, DeutscheBank, UniCreditBank AG, SEB AG, DZ Bank AG, BHF BANK AG и др. По итогам 2018 года активы банка составляют 3,2 млрд. евро.

Лола СОАТОВА.



Еженедельное финансово-экономическое издание

ОФИЦИАЛЬНЫЕ ПАРТНЕРЫ И УЧРЕДИТЕЛЬ

Национальная Ассоциация участников финансового рынка (НАУФР)

ООО «Norma Hamkor»

ООО «Moliya yangiliklari agentligi»

ГЛАВНЫЙ РЕДАКТОР
О. М. САВЕЛЬЕВА

Научный консультант
И. Л. БУТИКОВ, д.э.н.

Ответственный за выпуск
Т. С. СЕМЁНОВА

Служба распространения, подписки и рекламы
У. АБДУЛЛАЕВ

Телефоны:
(+998) 97 776-60-18
(+998) 71 232-45-32
Факс: (+998) 71 232-43-98
Индекс издания - 104.

ИНФОРМАЦИОННОЕ ОБСЛУЖИВАНИЕ
УзА, ООО «Norma Hamkor»,
www.finance.uz

АДРЕС РЕДАКЦИИ:
100060, г. Ташкент, ул. Шахрисабз, 23.
e-mail: info@banknews.uz,
www.banknews.uz
bankovskie_vesti

ДОПЕЧАТНАЯ ПОДГОТОВКА
ООО «Moliya yangiliklari agentligi»

Газета сверстана на оборудовании редакции.

Перепечатка материалов, опубликованных в «БВ», допускается только с письменного разрешения редакции. Рукописи не рецензируются и не возвращаются.

Газета зарегистрирована в Узбекском агентстве по печати и информации.

Регистрационный номер 0066 от 10 января 2012 г.

День выхода газеты - четверг.
Заказ № Г-504. Тираж 1586 экз.
Цена договорная.
Формат газеты А3. Объем - 2 усл. п. л.
Номер газеты подписан в печать 12.06.2019 г. в 9:00
1 2 3 4 5