



В 2019 году число банкоматов HUMO увеличится до 2500

▶ стр. 2

Новые услуги Национального банка по обслуживанию населения

Такова была тема, которую обсудили на очередной встрече, инициированной Национальным банком ВЭД РУ.



В условиях усиливающейся конкуренции среди банков, одним из важнейших направлений развития коммерческих банков является создание сервисных центров в удобных для населения местах и предоставление клиентам качественных банковских услуг.

- В рамках Постановления Президента Республики Узбекистан № ПП-3620 от 23 марта 2018 года «О дополнительных мерах по повышению доступности банковских услуг» банк проводит ряд мероприятий по всей республике, - сказал заместитель председателя Правления Национального банка ВЭД РУ Баходыр Жалилов. - Созданы сервисные центры в удобных для клиентов местах, и их организация - один из приоритетов Стратегии развития банка на 2019-2021 годы. Поэтому, учитывая потребность населения в банковских услугах, работа по расширению сети сервисных центров НБ ВЭД РУ ведется быстрыми темпами.

▼ Окончание на стр. 5

Оценка экономических операций и развитие внешней торговли

Центральный банк Республики Узбекистан подготовил доклад по итогам платежного баланса и международной инвестиционной позиции за I квартал 2019 года и совокупному внешнему долгу за этот же период. Его данные составлены в соответствии с шестым изданием Руководства по платежному балансу и международной инвестиционной позиции (РПБб. МВФ, 2009 г.).

▼ Окончание на стр. 5



Почему менее 50% инновационных проектов доходят до рыночного внедрения

▶ стр. 4



РФБ «Ташкент»: наибольший показатель по транзакциям у эмитентов промышленности

▶ стр. 7

Купить госактивы стало проще

Постановлением Президента Республики Узбекистан от 1.07.2019 г. № ПП-4381 упрощены процедуры реализации государственных пакетов акций (доли).

Во-первых, госактивы теперь могут реализовывать ниже их номинальной стоимости от первоначальной цены выставления.

Во-вторых, Правительство в течение месяца утвердит перечень хозяйственных обществ, госпакеты акций в которых выставляются на публичные торги без применения преимущественного права приобретения их участниками. Стартовая цена в этом случае равна пропорциональной доле чистых активов на 1 января 2019 года по бухгалтерскому балансу, утвержденному аудиторской организацией. А если размер чистых активов меньше уставного капитала, акции (доли) выставляются по номинальной стоимости.

▼ Окончание на стр. 3

Создается группа содействия иностранным инвесторам

Это эксперимент (пилотный проект), предложенный рядом министерств и ведомств. Группа образуется при Министерстве инвестиций и внешней торговли (см. ПКМ от 2.07.2019 г. № 547).



Ее сформируют 10 сотрудников: по 2 из министерств инвестиций и внешней торговли, юстиции, агентств по привлечению иностранных инвестиций и государственных услуг, а также по 1 специалисту из МИД и Госкомтуризма. Это будут компетентные специалисты с опытом практической работы, высокими моральными качествами, широким кругозором, знающие иностранные языки и протокольную практику.

Они будут работать круглосуточно по графику (посменно, по 2 работника в каждой смене) в столичном международном аэропорте, двое работников дневной смены останутся в здании Министерства инвестиций и внешней торговли. Руководителя группы назначает и освобождает от должности министр инвестиций и внешней торговли, сообщает postma.uz.


В задачах Группы - информационно-разъяснительная работа, прежде всего об условиях ведения бизнеса в стране, консультирование по адми-

нистративным и правовым вопросам, формирование и обновление единой базы данных иностранных инвесторов и т.д.


Группа тесно взаимодействует с Секретариатом по организации и координации деятельности Приемных Премьер-министра. Поступившие от иностранных инвесторов обращения будут сразу же вноситься в систему «business.gov.uz», а Секретариат, изучив, распределит их для рассмотрения и принятия необходимых мер. Информация о принятых мерах будет поступать в Секретариат, а затем посредством Группы - инвестору. Также приемные регионального, районного и городского уровня с участием представителей хокимиятов, ответственных министерств и ведомств, банков, будут проводить прием иностранных инвесторов.

Информацию о работе, проводимой Группой, Министерство инвестиций и внешней торговли будет ежеквартально вносить в Кабинет Министров РУ.

Президент Шавкат Мирзиёев подписал Указ «О мерах по дальнейшему упорядочению предоставления налоговых и таможенных льгот».



На 1 июля 2019 года в Узбекистане количество действующих малых предприятий и микрофирм составило 309,7 тыс. ед.



К концу 2019 года число банкоматов НУМО увеличится до 2500

2500 банкоматов платежной системы НУМО будут установлены по всему Узбекистану до конца 2019 года.

С 1 июня 2019 года банки-участники национальной платежной системы начали процесс установки банкоматов, обслуживающих карты НУМО. В Ташкенте уже установлены и функционируют более 50 банкоматов, с которых жители столицы могут круглосуточно снимать наличные средства. Лимиты для снятия средств банки определяют сами. В ближайшее время в пунктах 24/7 будут установлены еще 280 банкоматов.

- Мы рады, что банки поддерживают и способствуют развитию платежной системы НУМО. В Ташкенте уже функционируют банкоматы в пунктах 24/7, - говорит директор Национального межбанковского процессингового центра (НМПЦ) Шухратбек Курбанов. - К концу текущего года планируется увеличение количества банкоматов до 2500 по всей стране, установленные банкоматы расположены в самых оживленных местах.

Как уже писала наша газета, с 1 мая 2019 года началась первая эмиссия карт платежной системы НУМО, оснащенной NFC-модулями. Размещение банкоматов по всей стране будет осуществляться параллельно с выпуском карт для жителей других городов Узбекистана.

НМПЦ был создан согласно Постановлению Президента Республики Узбекистан «О мерах по развитию национальной платежной системы» № ПП-3945 от 19.09.2018 г.

Основная цель создания НМПЦ - обеспечение бесперебойности проведения платежей, продвижения инновационных продуктов, повышение доступности банковских услуг и развитие конкурентной среды на рынке платежных услуг.

Платежная система НУМО призвана:

- улучшить платежную инфраструктуру;
- интегрировать с международными системами;
- создать единое платежное пространство;
- создать национальный платежный свитч.

Как сообщает пресс-служба НМПЦ, с 15 июля повысилась стоимость SMS-информирования об операциях с банковской картой. Держателям карт НУМО предлагается альтернатива - получение информации через официальный бот национальной платежной системы @NUMOcardbot.

Так, с 15 июля цена за входящее сообщение с короткого номера 11313 увеличилась с 42,1 до 84,2 сум. Данное повышение связано с увеличением затрат компании-поставщика SMS-информирования в платежной системе НУМО, ООО «INFO ZONE», а именно ростом стоимости SMS со стороны мобильного оператора.

Услуга в рамках тестового периода продолжает оказываться бесплатно. В последующем пользователь может выбрать: продолжить пользоваться платно или отключить услугу. Стоимость услуги будет определена позднее, отметили в пресс-службе НМПЦ. Для пользования услугой необходимо активировать в банке SMS-информирование. Активировать услугу помогут сотрудники банка. Далее достаточно запустить телеграм-бот и зарегистрировать свой номер.

Отдел информации и статистики.

АКБ «Кишлок курилиш банк» - надежный партнер предпринимателей

Объявление главой государства 2019 года «Годом активных инвестиций и социального развития» ярче всего свидетельствует, что Узбекистан делает решительный шаг в направлении инновационного развития. И банковско-финансовые учреждения страны принимают активное участие в проводимых реформах. Весом вклад в развитие экономики области Бухарского регионального филиала АКБ «Кишлок курилиш банк».

Постановление Президента Республики Узбекистан «О дополнительных мерах по широкому привлечению населения к предпринимательству и развитию семейного предпринимательства в регионах» от 7 марта 2019 года стало поворотной точкой в деятельности банков и желающих испытать себя в бизнесе.

- Принятый документ имеет большое значение в обеспечении занятости населения, предоставлении каждой семье возможности для предпринимательской деятельности и получении стабильного источника дохода, - говорит управляющий Бухарским региональным филиалом АКБ «Кишлок курилиш банк» Зайниддин Мардонов. - С учетом этого в районах были сформированы рабочие группы и составлены списки желающих организовать бизнес на основе предоставляемых льготных кредитов. Для их получения необходимо лишь копия паспорта и рекомендация руководителя сектора. Особое внимание уделяется налаживанию предпринимательской деятельности в малообеспеченных семьях, эффективной организации работы. Кредитные средства направляются на налаживание надомной работы, организацию производства, пошива одежды, развитие садоводства, птицеводства, рыбоводства, кролиководства, пчеловодства, создание теплиц.

Уже есть первые результаты. Так, банком в первом полугодии 984 клиентам на реализацию 984 проектов было выдано льготных кредитов на сумму 25 млрд. 609 млн. сумов. В ре-



зультате выданных льготных кредитов в регионе было создано 400 новых рабочих мест. В том числе 159 женщинам из малообеспеченных и малоимущих семей было выдано 720 млн. сумов кредита. Ими было создано 160 новых рабочих мест. Всего же за истекший период льготные кредиты получили 464 бизнес-леди. О том, насколько эффективно используются выделенные средства и какие положительные результаты они дают, можно узнать со слов клиентов банка, сумевших осуществить свой бизнес-проект.

■ Нусрат Тошев, руководитель семейного предприятия «Шахина стайл», город Бухара:

- Для деловых людей предоставляются новые налоговые льготы, равно как и помощь в решении ряда насущных вопросов по организации деятельности предпринимателей, содействию продвижения их продукции. Мы разработали бизнес-план и обратились с ним в Бухарский региональный филиал АКБ «Кишлок курилиш банк». Получив льготный кредит в размере 200 млн. сумов, организовали швейный цех. С началом деятельности предприятия обрели постоянные рабочие места 25 человек. В сотрудничестве с этим банком мы намерены продолжить реализацию новых перспективных проектов и в будущем.

■ Олимжон Косимов, руководитель ООО «Жондор экоклуб»:

- Мы решили открыть свое производство по выпуску газоблоков. Большим стимулом для развития дела стал получение в «Кишлок курилиш банке» льготный кредит в размере 500 млн. сумов. Он позволил по-

строить цех, завезти и установить оборудование. Обеспечить работой 15 человек. Спрос на нашу продукцию высок, планируем расширяться. Самое главное, мы рады вносить свой вклад в развитие экономики нашего Джандарского района. В этом нам помогает и финансовая поддержка банка.

■ Дилафруз Ашурова, руководитель семейного предприятия «Темур Аббос», и Рано Саттарова, руководитель семейного предприятия «Амир Лазиз Абдураим», Каганский район:

- Мы родственники, и поэтому решили свой бизнес начать в одном месте на площади в два гектара. Наше направление - разведение бройлерных кур. Понимая, что птицеводство - перспективное направление, мы выбрали его основным видом своей деятельности. Для достижения этой цели взяли кредит в Бухарском филиале «Кишлок курилиш банка», каждая из нас получила в филиале по 200 млн. сумов льготного кредита. Сегодня на нашей совместной ферме трудятся 35 человек, которые ведут уход за 80 тысячами голов бройлерных кур.

Продуманная кредитная политика АКБ «Кишлок курилиш банк» имеет большое значение в создании новых рабочих мест, особенно в Год активных инвестиций и социального развития. В Бухарском региональном филиале АКБ «Кишлок курилиш банк» особое значение придается требованиям и нуждам граждан, и поэтому растет количество клиентов. Сегодня Бухарский региональный филиал обслуживает 24 877 клиентов. Прирост по сравнению с началом года составил 29%.

Асатилло КУДРАТОВ.

Купить госактивы стало проще

▲ Окончание. Начало на стр. 1

В-третьих, инвесторы вправе приобретать госпакеты акций (долей), оплачивая их стоимость в национальной валюте со счетов в расчетно-клиринговых палатах товарно-сырьевых бирж, корреспондентских счетов «лоро» в узбекских банках.

В-четвертых, больше не требуются:

- аудиторское заключение, подтверждающее положительные финансовые результаты последних трех лет, - для осуществления андеррайтинговой деятельности (услуги по организации выпуска ц/или гарантированного размещения ценных бумаг эмитента);

- сертификат об окончании курса переподготовки или повышения квалификации - для получения квалификационного аттестата специалиста рынка ценных бумаг.

При приватизации государственных пакетов акций (доли) за услуги инвестиционного посредника или консультанта выплачивается вознаграждение,

определяемое в договоре, в том числе:

- до 1% - решением Агентства по управлению госактивами;

- до 2% - решением Государственной комиссии по продаже госимущества.

До 1 января 2020 года для оказания услуг по реализации ценных бумаг в виде исключения могут привлекать организации, в том числе нерезидентов, без лицензии инвестиционного консультанта. Это право принадлежит Агентству по управлению госактивами и хозяйственным обществам с преобладающей долей государства по согласованию с Агентством по развитию рынка капитала.

С 1 августа 2019 года Госкомстат внедрит ежемесячный расчет индекса удорожания строительно-монтажных работ. До 1 января будущего года пересмотрят и обновят укрупненные показатели восстановительной стоимости, учитывающие современные тенденции строительства зданий и сооруже-




ний. А до 1 декабря текущего года должны утвердить единые национальные стандарты оценки объектов, независимо от формы собственности, на основе международных стандартов оценки и лучших зарубежных практик.

Документ опубликован в Национальной базе данных законодательства и вступил в силу 4.07.2019 г.

НДС: что изменится с 1 января 2020 года

Президент Республики Узбекистан подписал постановление от 10.07.2019 г. «О дополнительных мерах по совершенствованию налогового администрирования».



САНКЦИИ - ТОЛЬКО ФИНАНСОВЫЕ

Должностные лица и работники субъектов предпринимательства, граждане, занимающиеся предпринимательской деятельностью, могут избежать уголовной и административной ответственности за налоговое правонарушение. Для этого субъект предпринимательства должен:

- признать обнаруженное правонарушение;

- добровольно уплатить финансовые санкции в течение 10 дней со дня получения постановления налогового органа.

НДС - НОВЫЕ ПРАВИЛА

С 1 января 2020 года:

- юридические лица и индивидуальные предприниматели, переходящие на уплату НДС, подлежат обязательному учету в качестве плательщика данного налога в налоговых органах. Это является условием зачета суммы НДС;

- при переходе на уплату НДС его сумма принимается к зачету по подтвержденным остаткам товарно-материальных запасов, приобретенных за последние 12

месяцев, предшествующих дате перехода в части, соответствующей объему реализации;

- уведомление о переходе на уплату НДС или отказе от уплаты ЕНП предоставляется не позднее 10 рабочих дней до начала месяца перехода на уплату НДС.

«TAX FREE», НАЛОГОВЫЕ КРЕДИТЫ И ДРУГИЕ ПОРУЧЕНИЯ

Во-первых, физическим лицам планируют предоставлять скидки по налогу на доходы, на имущество и земельному налогу на сумму расходов, подтвержденных чеками онлайн-ККМ, либо возвращать часть указанного в них НДС. Конкретные предложения ГНК должен внести в Кабинет Министров в 2-месячный срок. А с будущего года начнут проводить массовые акции «Потребуй чек и выиграй подарок» для поощрения добросовестных предпринимателей и развития общественного контроля.

Во-вторых, в течение 3 месяцев Минфин и ГНК представят Правительству свои предложения, касающиеся:

- установления порядка возврата иностранным гражданам

уплаченного НДС за приобретенные товары при пересечении ими узбекской границы («Tax free»);

- внедрения института «инвестиционных налоговых кредитов», предполагающего уменьшение платежей по налогам путем дальнейшего возврата с процентами в рассрочку;

- введения упрощенного порядка взыскания финансовых санкций: добровольно оплативших 50% в течение 10 дней со дня вручения решения будут освобождать от оставшейся суммы;

- пресечения искусственного занижения порогового размера валовой выручки для применения упрощенного порядка налогообложения (разделение, образование новых субъектов предпринимательства и др.). При выявлении таких случаев налоговые органы смогут корректировать суммы налогов, подлежащих оплате, и взыскивать их в судебном порядке.

В-третьих, до 1 декабря 2019 года должны запустить Единую информационную систему бухгалтерского учета, интегрированную с системой сдачи налоговой отчетности. Она позволит вести бухучет и обмениваться данными с налоговиками в режиме реального времени. С 1.01.2020 г. финансово-хозяйственная деятельность субъектов предпринимательства, использующих эту систему, в период применения программного продукта не подлежит проверке.

В-четвертых, Министерство транспорта в 3-месячный срок разработает информационную платформу «Мониторинг грузовых перевозок» на базе единой интерактивной информационной системы «UzTrans». Она обеспечит регистрацию грузоперевозчиками товаросопроводительных документов (счет-фактура, инвойс, накладная и др.), онлайн-мониторинг движения товаров отправителями и получателями груза. С начала будущего года регистрация сопроводительных документов товара в информационной платформе для грузоперевозчиков станет обязательной.

Оценочная деятельность снова лицензируется

Лицензии с неограниченным сроком действия будет выдавать Агентство по управлению госактивами (№ ПП-4381 от 1.07.2019 г.).



Ранее глава государства одобрил предложение об отмене лицензирования оценочной деятельности (см. № ПП-3764 от 1.06.2018 г.). Но из Перечня видов деятельности, на осуществление которых требуются лицензии, ее исключить не успели, так что не потребуются вносить обратно.

Планировалось, что срок действия ранее выданных лицензий закончится 1 июля 2019 года. Но в результате поправок, внесенных в № ПП-3764 от 1.06.2018 г., они продолжат действовать, пересформировав их не потребуются. Те же, кто только намеревается заняться оценочной деятельностью, могут руководствоваться Положением о лицензировании оценочной деятельности, которое также в силе. Но документ должен быть приведен в соответствие с № ПП-3764 от 1.06.2018 г. в части отмены требований к минимальному размеру уставного капитала и т.д. Возможно, утвердят новую редакцию.

А внедрение категорирования оценщиков перенесено на 1 августа 2019 года. Здесь изменился уполномоченный орган: присваивать категории будет Агентство по управлению госактивами. Прежде этим полномочием наделили Научно-образовательный центр корпоративного управления.

Итоги категорирования будут публиковаться на сайтах агентства, Ассоциации оценочных организаций и Общества оценщиков Узбекистана. С будущего года начнут составлять и публиковать рейтинг оценочных организаций. В его основу ляжет мониторинг отчетов об оценке, наличие в штате компетентных оценщиков, занимаемая доля на рынке и другие критерии.

Документ опубликован в Национальной базе данных законодательства и вступил в силу 4.07.2019 г.

Изобретения, определяющие технологический ландшафт

По итогам 2018 года мировой рынок IT показал хорошую динамику, достигнув цифры в \$3,7 трлн. Аналитики компании Gartner выделили ряд значимых методов, которые определяют мировой технологический ландшафт сегодня.

Прошедший 2018 год не был обоим прорывным для сектора IT в глобальном масштабе ни по части затраченных средств, ни по части технологических новинок. Общую картину развития индустрии цифровых технологий по-прежнему определяют квантовые вычисления, искусственный интеллект, интернет вещей, виртуальная и дополненная реальность и Big Data.

По оценкам Gartner, рынок IT в денежном выражении в 2018 году составил \$3,7 трлн., что на 4,5% больше, чем в 2017 году. Прогноз на 2019 год - \$3,8 трлн. и прибавка в 3,2%.


Самыми быстрыми темпами растут затраты предприятий на программное обеспечение - почти 10%, констатируют эксперты. Вторая по значимости строка расходов компаний - оборудование дата-центров - это 6%. Третьими в списке идут издержки на корпоративные IT-сервисы - 5,9%.

При этом первое лидирующее место занял сегмент искусственного интеллекта (AI). Технологии искусственного интеллекта существовали еще до наступления эры Интернета. Сегодня это общий термин для различных подходов при анализе больших данных. Мы сталкиваемся с ними практически ежедневно в своих смартфонах, в системах управления автомобилем, банковском обслуживании и т.д. Согласно опросам, 36% компаний в США и Европе активно инвестируют в проекты AI, 31% собираются это сделать в обозримом будущем, 17% уже запустили подобные проекты для своего бизнеса.

В разных вариациях все представленные в списке технологии способствуют цифровой трансформации бизнеса, помогают оптимизировать издержки, улучшить взаимодействие с поставщиками и клиентами, персонализировать сервис и научиться извлекать пользу из больших объемов информации.

Второе место занял блокчейн. Блокчейн давно уже не только биткоин и криптовалюты. Технологию обсуждают на международных экономических форумах, пытаются адаптировать под свои нужды финансовые компании, медицинские корпорации, логистические предприятия, ретейл.

Вокруг блокчейна по-прежнему много мифов и недопонимания. Но принципы и стандарты технологии уже применяются в своей работе компании Microsoft, Walmart, IBM, EVERLEDGER,



KIK (разработчик популярного мобильного мессенджера).

БЫСТРЫЙ РОСТ ИНВЕСТИЦИЙ ПРИВЕДЕТ К ЕЩЕ БОЛЬШЕМУ УВЕЛИЧЕНИЮ ВЫСОКИХ ТЕХНОЛОГИЙ

В 2019 году «умные» сервисы, как отмечают аналитики, будут применяться в 40% проектов цифровой трансформации бизнеса, а к 2021 году технологии искусственного интеллекта будут использоваться в 75% корпоративных приложений.

Ретейл в 2018 году обогнал банковскую отрасль по объему инвестиций в когнитивные и интеллектуальные технологии - \$3,4 млрд. против \$3,3 млрд. Предприятия розничной торговли используют искусственный интеллект для создания автоматизированных агентов по обслуживанию клиентов, консультациям и составлению рекомендаций по продуктам, а также мерчандайзинга для работы с универсальными каналами продаж. Банки создают системы разведки и предотвращения угроз, анализа и расследования мошенничества, а также консультаций и рекомендаций. Дискретное производство находится на третьем месте (\$2 млрд.), а медицина - на четвертом (\$1,7 млрд.).

К концу 2020 года банковская отрасль увеличит стоимость бизнеса на \$1 млрд. благодаря внедрению криптовалют на базе блокчейна.

Появилось много интересных проектов на его основе.

Аналитики Bank of America оценили глобальный рынок блокчейна 2018 года в \$7 млрд., и его объемы с каждым годом будут только расти.

Что же касается криптовалюты, то его капитализация составляет \$203,8 млрд., но прогнозы по нему постоянно корректируются.

К 2021 году более 50% предприятий будет ежегодно тратить на чат-ботов больше, чем на разработку мобильных приложений. Боты повсеместно используются на первой линии клиентской поддержки в банках, у телеком-операторов, внутри крупных корпоративных структур. Технология позволяет на 40% снизить нагрузку на операторов call-центра, офис-менеджеров, сотрудников служб технической поддержки. Самые крупные потребители технологии - банки и компании сфер IT и телекома. На них приходится более 40% всех существующих ботов. Третье место по распространению технологии занимает ретейл.

Почему менее 50% инновационных проектов доходят до рыночного внедрения

Быстро растущие компании инвестируют в инновации больше других. Это показало маркетинговое исследование аналитиков корпорации Oracle.

Его результаты подтверждают, что неудач терпят более половины предлагаемых компаниями инноваций. Несмотря на четкую связь между ростом бизнеса и инновациями, сдерживающими факторами для организаций становятся плохо выстроенные процессы и распыление усилий. Согласно отчету, барьеры на пути инноваций особенно велики в крупных, а также в наиболее быстро растущих компаниях, сообщает UzDaily.uz.

Отчет «Как добиться успеха при внедрении инноваций» представляет результаты опроса более 5000 руководителей, влияющих на принятие решений по облачным технологиям и программному обеспечению. Респонденты представляли компании из 24 стран, включая Россию, с оборотом от менее 1 млн. до более 500 млн. фунтов стерлингов и штатом от 100 до 50 000 сотрудников.

Несмотря на стремление выстроить процессы, стимулирующие инновации, 22% организаций заявили, что их рабочие процессы пока не реализованы должным образом. При этом 19% компаний отметили, что сдерживающим фактором является отсутствие подходящей технологии.

Отсутствие должного руководства

Недостаточные обязательства со стороны бизнеса в сочетании с размытой ответственностью являются ключевыми препятствиями для успеха компании в осуществлении инноваций. Обычно ответственность за инновационное направление возлагается на высшее руководство компании (на это указали 48% респондентов) и ИТ-подразделения (46% опрошенных), но почти столь же часто (35-41%) за него отвечают другие функциональные подразделения.



Ключевые результаты исследования

Треть компаний не справляется с инновациями из-за избытка проектов;

85% быстро растущих компаний инвестируют в инновационное развитие; 21% респондентов считают отсутствие обязательств со стороны бизнеса основным препятствием для инноваций; 22% респондентов отмечают отсутствие процессов как барьер при реализации их инноваций и также 22% указывают на отсутствие стратегического видения;

22% опрошенных считают недостаточные инвестиции в технологии сдерживающим фактором для программ инноваций.

Нехватка приоритетов и структуры

Чрезмерные обязательства мешают компаниям воплощать инновационные инициативы в жизнь. Треть респондентов признает перегруженность слишком большим числом проектов. Эта проблема наиболее остро проявляется в быстро растущих компаниях: 38% из них сообщили о чрезмерном количестве параллельно реализуемых инициатив.

Вовлеченность клиентов как критерий успеха

Организации отходят от традиционных методов, таких, как продуктивность сотрудников (53%) и оборот (53%), и все чаще используют в качестве критерия окупаемости инвестиций (ROI) клиентский опыт (57%). Между тем такой подход отвлекает внимание от сотрудников: только 44% опрошенных рассматривают план продаж организации как рычаг для инноваций, и лишь 41% респондентов считают таким корпоративную культуру компании.

- Самым важным фактором в любой программе инноваций всегда были и будут сотрудники. Именно они предлагают новые идеи для решения реальных проблем и воплощают их в жизнь, - считает Нил Шолэй, вице-президент Oracle по инновациям. - Однако для успеха им нужна эффективная и стимулирующая культура инноваций. Она начинается с четкого определения целей руководителями компании, расстановки приоритетов и финансирования выбранных проектов. Инновации - это не просто идеи, а их воплощение.

Таким образом, компании должны быть способны удовлетворить меняющиеся требования клиентов, для чего необходимо быстро воплощать в жизнь предлагаемые идеи.

АНАЛИТИКА

Оценка экономических операций и развитие внешней торговли

▲ Окончание. Начало на стр. 1

ПЛАТЕЖНЫЙ БАЛАНС РЕСПУБЛИКИ УЗБЕКИСТАН

Основными факторами, оказавшими влияние на формирование показателей платежного баланса Республики Узбекистан в I квартале 2019 года, являлись увеличение внешних заимствований, погашение резидентами «накопленных» обязательств по прямым инвестициям и стагнация роста поступающих трансграничных денежных переводов, отмечается в публикации.

Так, по итогам I квартала 2019 года сальдо счета текущих операций было отрицательным и составило \$733 млн. При этом наибольшее влияние на формирование отрицательного сальдо оказали высокие темпы роста импорта товаров по сравнению с экспортом, при умеренном увеличении факторных доходов и трансфертов.

В I квартале 2019 года по всем компонентам текущего счета наблюдалось увеличение доходов и расходов по сравнению с аналогичными показателями соответствующего периода прошлого года. Вместе с тем рост текущих расходов превысил рост текущих поступлений, который объясняется увеличением импорта товаров.

СТРУКТУРА ТЕКУЩИХ ДОХОДОВ И РАСХОДОВ (млн. долл.)

Показатели	2017 г.	2018 г.	2019 г.	
			I кв.	I кв.
Доходы к получению	19 827,1	22 140,1	5 152,0	5 827,7
Экспорт товаров	10 161,5	11 385,6	2 956,9	3 400,4
Экспорт услуг	2 250,7	2 749,6	572,8	660,5
Первичные доходы к получению	2 598,8	3 181,2	685,1	759,39
Вторичные доходы к получению	4 816,1	4 823,8	937,1	1 007,41
Расходы к оплате	18 347,1	25 733,1	5 377,7	6 561,0
Импорт товаров	12 377,3	18 252,4	3 727,8	4 746,9
Импорт услуг	4 092,5	5 191,1	1 142,6	1 190,1
Первичные доходы к выплате	1 384,2	1 674,4	370,9	479,1
Вторичные доходы к выплате	493,1	615,2	136,3	144,8
Сальдо текущего счета	1 488,2	-3 576,7	-240,4	-733,3

По итогам I квартала 2019 года отрицательное сальдо торгового баланса с учетом международных услуг по методологии РПБ6 составило \$1,9 млрд. По-

ложительное сальдо первичных и вторичных доходов составило \$1,2 млрд.

Аналитики подчеркивают, что в I квартале 2019 года внешнеторговый оборот по торговле товарами, с учетом торговли золотом и корректировок, достиг \$8,1 млрд., объемы экспорта и импорта составили \$3,4 млрд. и \$4,7 млрд. соответственно. Таким образом, дефицит торгового баланса был равен \$1,3 млрд.

Объем экспорта товаров по сравнению с I кварталом 2018 года увеличился на 1%. При этом среднеквартальная доля экспорта золота и нефтегазовой продукции составляет 3% и 20% соответственно. Наблюдался рост объема экспорта нефтегазовой продукции на 4% относительно I квартала 2018 года за счет увеличения расчетной средней цены на 1% и объемов поставок на 24%.

Объем экспорта товаров (без учета экспорта золота и корректировок) в I квартале 2019 года по сравнению с I кварталом прошлого года вырос на 31% (в I квартале 2018 года рост был равен 25%).

Объем импорта товаров, если сравнить с I кварталом 2018 года, увеличился на 2%. Вместе с тем темп роста импорта в I квартале 2019 года оказался ниже по сравнению с I кварталом 2018 года.

В I кварталах 2018-2019 годов около 80% совокупного объема экспорта товаров приходилось на пять стран, из которых 40% - на Швейцарию (золото). Объем экспорта сырьевых товаров (золота и натурального газа) составляет до 50-60% от объема экспорта. Основной объем экспорта природного газа пришелся на Китай, Россию и Казахстан.

По сравнению с I кварталом 2018 года объем импорта товаров из Китая увеличился на 25%, тогда как объем импорта из России остался без существенных изменений. Доли России и Китая в удельном весе импорта I квартала 2019 года составили 18% и 21% соответственно (в I квартале 2018 года 24% и 21,6%). Данные уменьшения в импорте связаны с увеличением доли других стран в объеме импорта. Так, доля Республики Корея выросла - с 7,4% до 14,1%, Японии - с 0,8% до 1,3%. Доля европейских стран сократилась с 26,5% до 22,6%.

Отрицательное сальдо по международной торговле услугами сократилось на 7,1% относительно I квартала 2018 года и составило \$529,6 млн. Вместе с тем в структуре экспорта и импорта услуг продолжают доминировать транспортные услуги и услуги, связанные с поездками.

Объем экспорта услуг составил \$660,5 млн. (\$572,8 млн. в I квартале 2018 года), тогда как их импорт - \$1,2 млрд. (\$1,1 млрд. в I квартале 2018 года). На транспортные услуги и услуги, связанные с туризмом (поездками), приходится в сово-



купности около 90% от общего объема экспорта и импорта услуг.

Сокращение дефицита международных услуг в I квартале 2019 года было связано с более высоким уровнем экспорта услуг туризма, что является результатом комплекса мер по упрощению порядка посещения Узбекистана иностранными туристами и проводимой политики в сфере поддержки туризма. В I квартале 2019 года объем экспорта услуг поездок был равен объему экспорта услуг транспорта.

В импорте транспортных услуг традиционно преобладали услуги, оказанные железнодорожным и автомобильным транспортом. Объем импорта транспортных услуг железнодорожного транспорта составил \$293,7 млн. (\$294,9 млн. в I квартале 2018 года), автомобильного транспорта - \$119,7 млн. (\$97,2 млн. в I квартале 2018 года).

Вместе с тем рост экспорта по статье поездки на 61,3% сопровождался стабилизацией импорта услуг поездок, что свидетельствует о сохранении количества краткосрочных работников за рубежом на уровне I квартала 2018 года.

Новые услуги Национального банка по обслуживанию населения

▲ Окончание. Начало на стр. 1

В Ташкенте услуги оказываются в 16 филиалах, 15 специализированных кассах и 21 пункте обмена валюты, открытых Узнацбанком в густонаселенных массивах.

- Помимо существующих филиалов и мини-банков, в районах столицы открыты шесть центров оказания банковских услуг (мини-банков) для их предоставления, причем, в непосредственной близости от населения, - сказал начальник Управления координации деятельности отделений и филиалов Национального банка Шоназар Раимбергенов. - Весь спектр банковских услуг для населения доступен в этих сервисных центрах. Если общее количество филиалов банка составляет 90 по всей республике, то количество таких сервисных центров - 41. Центры осуществляют круглосуточное обслуживание, работая на современном банковском оборудовании в формате самообслужива-



ния. Мини-банки оказывают услуги до 300 клиентам в день.

Здесь можно оплатить коммунальные услуги, произвести депозитные операции, быстрые денежные переводы, оформить кредиты и открыть сумовые и международные пластиковые карты НБ ВЭД РУ, конвертировать валюту и другие операции.

К концу 2019 года запланировано открытие еще 19 новых сервисных

центров в Каракалпакистане и районах областей, в том числе 6 в Ташкенте.

В рамках кредитования и финансирования государственных программ Национальный банк осуществляет свою деятельность по ряду направлений.

- Это строительство домов в сельской местности. Согласно программе, в 2019 году запланировано строительство 2601 дома по типовым проектам

по всей республике, - говорит директор Департамента кредитования и финансирования государственных программ Дилмурод Саидов. - Строительство дошкольных образовательных учреждений в Ферганской и Сурхандарьинской областях. В Ферганском регионе Национальный банк планирует поддержать строительство 171 частного детского сада. В Сурхандарьинской области построить 242 частных учреждения. Кроме того, содействовать строительству дехканских рынков. В течение 2017-2019 годов проведено строительство 46 дехканских рынков по всей стране. В рамках программы «Обод кишлок» НБ ВЭД РУ поручено построить мини-маркеты типа «Корзинка» в 14 регионах и городах республики.

Финансовые средства Узнацбанка также участвуют в проектах строительства 50 современных кинотеатров - в том числе 15 одноэтажных, 24 двухэтажных и 11 летних открытых.

Нигора АЛИЕВА.

Котировки биржевых (внутренний рынок) товаров на УзРТСБ с 8 по 12 июля 2019 года

Наименование продукции	Текущая котировка* (сум. за т)	Изменение цены		
		динамика	(сум.)	(%)
Соса-Cola 1,5 L в п.э. упаковке по 6 ПЭТ бутылок 1,5 л (шт.)	34 212	0	0	0%
Fanta Apelsin 1,5 L в п.э. упаковке по 6 ПЭТ бутылок 1,5 л (шт.)	34 212	0	0	0%
Автобензин А-80	5 013 093	▼	-32 993	-0,7%
Автобензин А-91	5 884 509	▲	817	0,0%
Автобензин А-95	9 063 760	▲	507 698	5,9%
Азотно-фосфорное калийное НРК 5:14:14 (в мешках)	2 116 178	0	0	0%
Азотно-фосфорное удобрение (в мешках)	1 784 560	0	0	0%
Аммиачная селитра «А» (навал)	1 591 803	▼	-4 885	-0,31%
Аммофос 46:10 (в мешках)	3 687 257	▼	-1 519	-0,04%
Арматура 25 ст 3С	5 486 059	▲	28 179	0,52%
Бетонная смесь БСТ В15 М-200 (куб. м)	900 000	0	0	0%
Битум строительный БН 90/10	4 413 814	▼	-118 242	-2,6%
Дизельное топливо	8 107 183	▲	148 894	1,9%
Дизельное топливо ЭКО	8 614 386	▲	664 538	8,4%
Жидкий полимер для буровых растворов на основе целлюлозы	3 700 000	0	0	0%
Карбамид «А» (в мешках)	1 953 606	▲	35 466	1,8%
Квадрат 20 ст 3 СП	5 968 999	0	0	0%
Керосин технический	7 670 800	▲	437 143	6,0%
Кислота уксусная пищевая 70%	9 209 700	0	0	0%
Кокс нефтяной	1 480 000	▼	-269 900	-15,4%
Кормосмесь	982 985	0	0	0%
Круг 120 ст 3 СП	5 406 768	0	0	0%
Линт 1-й сорт тип Б (класс высший)	3 617 999	▼	-11 647	-0,3%
Линт 2-й сорт тип Б (класс высший)	2 760 999	0	0	0%
Лист г. к. 16,0x1500x6000 мм 3 сп пс 5	7 920 000	0	0	0%
Масло в ПЭТ 1 л	8 937 021	▲	69 496	0,8%
Масло промышленное И-50А	6 857 147	▼	-1 130 238	-14,2%
Масло моторное MANNOL TS-4 15w40 в канистрах 20 л (штука)	680 000	0	0	0%
Масло подсолнечное в ПЭТ 1 л	9 011 060	▼	-627	0,0%
Масло хлопковое	6 800 500	0	0	0%
Медная катанка	51 872 680	▼	-540 238	-1,0%
Мука пшеничная высший сорт	1 690 554	▼	-147 765	-8,0%
Мыло хозяйственное 70% (штука)	1 562	0	0	0%
Натрий двууглекислый пищевая сода 1-й сорт (в мешках)	3 300 604	▼	-959 965	-22,5%
Полипропилен J-550S	12 417 524	0	0	0%
Полиэтилен F-0120	12 472 552	0	0	0%
Портландцемент ССПЦ М-400 Д-20 (в мешках)	578 001	▲	3 725	0,6%
Проволока 6,3 ст 3	7 513 968	▼	-660	0,0%
Пшеница фуражная 3-й класс	1 393 253	▼	-143 596	-9,3%
Пшеница фуражная 4-й класс	1 414 563	▼	-106 721	-7,0%
Пшеница фуражная 5-й класс	1 307 130	▲	14 470	1,1%
Сахар-песок (импорт)	4 670 000	▼	-1	0,0%
Сжиженный газ	4 756 458	▼	-237 966	-4,8%
Смазка солидол жировой	15 240 000	0	0	0%
Сода кальцинированная «А» (в мешках)	2 028 084	0	0	0%
Соль техническая	300 000	0	0	0%
Сплав алюминия АК7	14 535 005	0	0	0%
Сталь листовая г. к. 6x1500x6000	7 650 000	0	0	0%
Стальная проволока ВР-1 д 5 мм	6 870 000	0	0	0%
Стекло листовое М1-СВР толщина 3,5 мм	23 214	▲	458	2,0%
Стеклобанка 3 л (штука)	2 319	▼	-5	-0,2%
Сульфат аммония (навал)	1 359 366	▼	-220 865	-14,0%
Сульфат калия (навал)	10 495 920	0	0	0%
Суперфосфат (навал)	950 000	0	0	0%
Труба 114x4 (метр)	81 914	0	0	0%
Труба стальная 114x3 ст 3 (метр)	61 987	0	0	0%
Уголок 35 ст 3 СП	5 981 991	0	0	0%
Уголь СССШ-13	339 997	▲	37 034	12,2%
Швеллер 12	7 798 000	0	0	0%
Шелуха хлопковых семян	1 728 824	▲	13 795	0,8%
Шифер 8-волновый	30 000	▼	-400	-1,3%
Шрот подсолнечный	1 889 377	▼	-410 623	-17,9%
Шрот соевый	4 627 273	▼	-353 567	-7,1%
Шрот хлопковых семян	2 205 511	▼	-146 003	-6,2%
Ячмень	2 500 000	▲	1 149 999	85,2%

* Котировки товаров формируются по результатам торгов за последнюю неделю. При не выполнении или не реализации товаров на биржевых торгах в течение отчетной недели, котировка формируется по результатам последних состоявшихся торгов.

В соответствии с требованиями Порядка проведения биржевого листинга, при отсутствии спроса на товар в течение трех месяцев, непостоянности совершения сделок с данным товаром, товар исключается из биржевого котировального листа.

Официальный курс узбекского сума по отношению к иностранным валютам, устанавливаемый Центральным банком Республики Узбекистан с 16 июля 2019 года

Наименование валют	Курс	Изменение курса		
		динамика	(сум.)	(%)
1 доллар США	8 584,50	▲	6,14	0,07%
1 евро	9 673,87	▲	45,52	0,47%
1 российский рубль	136,34	▲	1,82	1,35%
1 фунт стерлингов	10 793,29	▲	50,61	0,47%
1 иена	79,57	▲	0,47	0,59%
1 дирхам ОАЭ	2 337,32	▲	1,67	0,07%
1 афганский афгани	107,64	▲	0,42	0,39%
1 армянский драм	18,05	▲	0,03	0,17%
1 аргентинское песо	206,43	▲	1,21	0,59%
1 австралийский доллар	6 023,74	▲	36,90	0,62%
1 азербайджанский манат	5 070,58	▲	3,62	0,07%
1 бангладешская така	101,60	▲	0,07	0,07%
1 болгарский лев	4 948,12	▲	23,97	0,49%
1 бахрейнский динар	22 774,18	▼	-12,73	-0,06%
1 брунейский доллар	6 325,15	▲	14,75	0,23%
1 бразильский реал	2 297,90	▲	53,14	2,37%
1 белорусский рубль	4 228,82	▲	46,50	1,11%
1 канадский доллар	6 588,76	▲	27,87	0,42%
1 швейцарский франк	8 724,09	▲	72,19	0,83%
1 юань ренминби	1 247,82	▲	3,23	0,26%
1 кубинский песо	8 584,50	▲	6,14	0,07%
1 чешская крона	378,26	▲	0,54	0,14%
1 египетский фунт	1 295,93	▲	5,29	0,41%
1 грузинский лари	3 044,15	▼	-43,81	-1,42%
1 венгерский форинт	29,71	▼	-0,02	-0,07%
1 израильский шекель	2 418,17	▼	17,76	0,74%
1 индийский рупий	125,23	▼	-0,11	-0,09%
1 иорданский динар	12 125,00	▲	8,67	0,07%
1 кыргызский сом	123,71	▲	0,16	0,13%
1 вона	7,30	0	0,00	0,00%
1 кувейтский динар	28 234,77	▼	-6,74	-0,02%
1 казахский тенге	22,38	▲	0,05	0,22%
1 малайзийский ринггит	2 088,18	▲	13,11	0,63%
1 польский злотый	2 266,12	▲	1,39	0,06%
1 сингапурский доллар	6 322,83	▲	12,43	0,20%
1 таджикский сомони	909,76	▲	0,52	0,06%
1 туркменский манат	2 459,74	▲	1,76	0,07%
1 новая турецкая лира	1 503,92	▼	-20,36	-1,34%
1 украинская гривна	333,31	▼	-1,04	-0,31%
1 специальные права заимствования	11 874,60	▲	3,18	0,03%

Динамика курса узбекского сума по отношению к доллару США, установленного на торгах УзРБВ

Дата	USD/UZS			
	курс	динамика	изменение	изменение в %
17 июня 2019 г.	8555,0	▲	10,00	0,12%
18 июня 2019 г.	8556,0	▲	1,00	0,01%
19 июня 2019 г.	8565,0	▲	9,00	0,11%
20 июня 2019 г.	8564,0	▼	-1,00	-0,01%
21 июня 2019 г.	8571,0	▲	7,00	0,08%
24 июня 2019 г.	8570,0	▼	-1,00	-0,01%
25 июня 2019 г.	8574,0	▲	4,00	0,05%
26 июня 2019 г.	8577,0	▲	3,00	0,03%
27 июня 2019 г.	8583,0	▲	6,00	0,07%
28 июня 2019 г.	8570,0	▼	-13,00	-0,15%
1 июля 2019 г.	8568,0	▼	-2,00	-0,02%
2 июля 2019 г.	8574,0	▲	6,00	0,07%
3 июля 2019 г.	8581,0	▲	7,00	0,08%
4 июля 2019 г.	8580,0	▼	-1,00	-0,01%
5 июля 2019 г.	8585,0	▲	5,00	0,06%
8 июля 2019 г.	8584,0	▼	-1,00	-0,01%
9 июля 2019 г.	8578,0	▼	-6,00	-0,07%
10 июля 2019 г.	8579,0	▲	1,00	0,01%
11 июля 2019 г.	8585,0	▲	6,00	0,07%
12 июля 2019 г.	8592,0	▲	7,00	0,08%
15 июля 2019 г.	8591,0	▼	-1,00	-0,01%

РЫНКИ

► БИРЖЕВОЙ ОБЗОР РФБ «ТОШКЕНТ» ► ► ►

Наибольший показатель по транзакциям у эмитентов промышленности

На торгах Республиканской фондовой биржи «Тошкент» с 8 по 12 июля была зафиксирована 361 сделка с ценными бумагами 33 эмитентов на общую сумму 1,124 млрд. сумов.

Наибольшее количество сделок, как отмечают биржевые аналитики, было осуществлено с ценными бумагами эмитентов банковской сферы - 138 сделок. Наименьшее количество транзакций они отметили в секторе связи - всего 2 сделки. По сумме транзакций наибольший показатель у промышленной отрасли - 550,71 млн. сум., или 48,98% всего объема транзакций за торговую неделю. Наименьший показатель по сумме транзакций принадлежит страховой сфере, с ценными бумагами которых было зафиксировано 5 сделок на общую сумму транзакций в объеме 5318,85 сум.

Основные сделки с ценными бумагами эмитентов банковской сферы проводились по таким инструментам, как простые акции /НМКВ/ и привилегированные акции /ТКВ1/ АКБ «Hamkorbank» (69 сделок), простые акции /ИРТВ/ и привилегированные акции /ИРТВ1/ АКИБ «Ipoteka-Bank» (24 сделки), простые акции /SQBN/ и

№	Наименование АО	Дивиденды на одну простую акцию		Дивиденды на привилегированную акцию	
		в %	в сум.	в %	в сум.
1	АКБ «Узпромстройбанк»	3,30	0,63	23	4,37
2	АО ИИ «Комбинат «Тошкентвино»	288,5	11541		
3	АО СК «Kapital Sug'urta»	Не выплачивались		15	0,15
4	АО «БИОКИМО»	45,97	1540	отсутствуют	
5	ЧАКБ «Универсал банк»	2,7	135		
6	АКБ «Агробанк»	Не выплачивались		25	292
7	АКИБ «Ипотека-банк»	8	0,08	25	0,25
8	АО «Узтемирйулконтейнер»	100	1000	отсутствуют	
9	АКБ «Асака»	1,48	2,06	отсутствуют	
10	АО «Mulk-Sarmoya BU»	16,58	84,92	отсутствуют	
11	АО «O'zburg'ufneftgaz»	Не выплачивались		25	250
12	АО «Алмалыкский ГМК»	121,97	4 773,80	25	978,5

новой суммой аналитики зафиксировали еще одного представителя промышленной отрасли - АО «O'zmetkombinat». Простые акции /UZMK/ металлургического комбината торговались по цене 30 000,00 сум. за одну акцию в единственной сделке на общую сумму 149,730 млн. сум.

Строительную отрасль на отчетной торговой неделе представляли два эмитента - АО «Kvarts» и АО «Qizilqumsement». Общее количество сделок с ценными бумагами представителей строительной отрасли со-

сделками /QZSM/ было зафиксировано 38 сделок на общую сумму 63,992 млн. сум. Цена на актив варьировалась в диапазоне 1600,00-1650,00 сум. за одну акцию. Цена открытия недели установилась на отметке 1600,00 сум., а цена закрытия на отметке 1625,00 сум. (▲+25,00). Минимум недели (1600,00 сум.) был зафиксирован 8 июля в ходе открытия торговой сессии по инструменту (1 сделка на сумму 16 000 сум.). Максимум недели 1650,00 сум. был достигнут 8 и 9 июля, когда в 5 сделках торговались 7348 единиц акций на общую сум-

Наименование эмитента	Тикер инструмента	Цена диапазон (сум.)	Сред. взв. цена (сум.)	Кол-во сделок	Кол-во ценных бумаг	Сумма сделок	
АКБ «Hamkorbank»	Простые акции	НМКВ	18,00-28,00	27,93	44	10 027 239	280 026 313,27
	Привилегированные акции	ТКВ1	28,00-53,03	31,16	25	7 261	226 282,17
АКБ «Hamkorbank» Итого					69	10 034 500	280 252 595,44
АКБ «Ipoteka-Bank»	Простые акции	ИРТВ	0,83-0,90	0,89	16	33 037	29 538,35
	Привилегированные акции	ИРТВ1	2,20-2,30	2,30	8	401 004	922 308,90
АКБ «Ipoteka-Bank» Итого					24	434 041	951 847,25
АКБ «O'zsanoatqurilishbank»	Простые акции	SQBN	16,00-16,50	16,49	26	491 078	8 095 643,91
	Привилегированные акции	SQB1	35,20-44,00	40,11	6	4 426	177 538,20
АКБ «O'zsanoatqurilishbank» Итого					32	495 504	8 273 182,11

привилегированные акции /SQBN1/ АКБ «O'zsanoatqurilishbank» (32 сделки).

Промышленную отрасль на отчетной неделе представили 9 эмитентов, с ценными бумагами которых осуществлено 78 сделок.

Самая крупная сделка здесь проводилась с ценными бумагами АО «Sredazenergozsetproekt» (АО «SAESP»), она зафиксирована 11 июля: 118 720 единиц простых акций (4,99%) сменили своего владельца по цене 2400,00 сум. за одну акцию. Таким образом, данная сделка, проведенная в секции переговорного аукциона Nego Board с суммой транзакций 284,928 млн. сум. стала самой крупной сделкой отчетного периода (8-12 июля). О предстоящей сделке с ценными бумагами АО «SAESP» стало известно еще 26 июня, когда инвестиционный посредник АО «Mulk-Sarmoya Brokerlik Uyi» выставил объявление на сайте РФБ «Тошкент» о намерении продавца пакета акций, принадлежащего Комитету государственного имущества и приватизации Министерства финансов Республики Казахстан в количестве 118 720 единиц простых бездокументарных акций по цене не менее 2000,00 сум. за одну акцию.

Также сделку со значитель-

ставили 100 сделок на 115,749 млн. сум. Также с простыми акциями АО «Kvarts» /KVTS/ были осуществлены 62 сделки, где торговались 8802 единицы акций в ценовом диапазоне 5800,00-6250,00 сум. за одну акцию, доведя общую сумму транзакций по инструменту до 51,756 млн. сум. Цена открытия недели была на отметке 6000,00 сум., а цена закрытия на 6224,00 сум. (▲+224,00). Максимум недели в 6250,00 сум. был достигнут 10 июля в 6 сделках на общую сумму 2,031 млн. сум. А цена минимума недели 5800,00 сум. зафиксирована была 8 и 9 июля, где в 10 сделках торговались 5465 единиц простых акций на общую сумму 31,697 млн. сум. Средневзвешенная цена по итогам торговой недели установилась на отметке 5880,04 сум., что на ▼-333,66 сум. ниже аналогичного показателя предыдущей торговой недели (6213,70 сум.). Примечательно, что в последний торговый день отчетного периода (12 июля) не было зафиксировано ни одной сделки с простыми акциями АО «Kvarts», это один из немногих торговых дней, когда не торговали данным инструментом.

Простые акции /QZSM/ АО «Qizilqumsement» также активно торговались в ходе недельных торгов. С простыми

акциями /QZSM/ было зафиксировано 38 сделок на общую сумму 63,992 млн. сум. Цена на актив варьировалась в диапазоне 1600,00-1650,00 сум. за одну акцию. Цена открытия недели установилась на отметке 1600,00 сум., а цена закрытия на отметке 1625,00 сум. (▲+25,00). Минимум недели (1600,00 сум.) был зафиксирован 8 июля в ходе открытия торговой сессии по инструменту (1 сделка на сумму 16 000 сум.). Максимум недели 1650,00 сум. был достигнут 8 и 9 июля, когда в 5 сделках торговались 7348 единиц акций на общую сум-

му 12,124 млн. сум. Средневзвешенная цена по итогам торговой недели установилась на отметке 1631,76 сум., что на ▲+7,26 сум. больше аналогичного показателя предыдущей торговой недели (1624,49 сум.). Среди корпоративных новостей инвесторам стоит обратить внимание на выплату или начисление дивидендов. О своих начислениях дивидендов объявили сразу несколько акционерных обществ. При этом самое крупное начисление дивидендов - по простым акциям АО ИИ «Комбинат «Тошкентвино» - 288,5% к номиналу, или 11 541 сум. за одну акцию. На последних торгах с данным инструментом осуществлены операции по акциям, которые торговались по цене 211 000 сум. за одну акцию.

С начала 2019 года на торгах Республиканской фондовой биржи «Тошкент» были зафиксированы 18 502 сделки с ценными бумагами 84 эмитентов на общую сумму транзакций 163,498 млрд. сум., где торговались 3,116 млрд. единиц корпоративных ценных бумаг листинговых компаний.

Подготовлено отделом информации и статистики и РФБ «Тошкент».

АО «Uzbek Leasing International A.O.» – первая лизинговая компания в Узбекистане, получившая кредитную линию АБР

Состоялись переговоры между руководством АО «Uzbek Leasing International A.O.» и делегацией Азиатского банка развития (АБР) во главе с директором Группы финансовых институтов частного сектора Christine Engstrom (Кристин Энгстром).



АО «Uzbek Leasing International A.O.» - первая лизинговая компания в Узбекистане, которая получила кредитную линию АБР, сообщает пресс-служба Ассоциации лизингодателей Узбекистана. Сумма привлеченной кредитной линии АБР составила \$10 млн. За период с января 2018 года по май 2019 года в рамках кредитной линии АБР лизинговой компанией профинансировано 43 проекта предприятий частного и малого бизнеса Узбекистана в ряде сфер: птицеводство, текстильная промышленность, производство продуктов питания, сельское хозяйство, туризм, производство строительных материалов, строительство и др.

При этом в приоритете для финансирования из средств кредитной линии АБР стали проекты предприятий частного сектора, расположенные за пределами Ташкента, и те, в которых работают более 50% женщин, или которыми владеют женщины.

В процессе переговоров сторонами были обсуждены перспективы развития дальнейшего взаимовыгодного сотрудничества, в том числе предоставление со стороны АБР дополнительных объемов финансирования без гарантии Правительства, напрямую в частный сектор; организация технической поддержки лизинговой компании в оптимизации бизнес-процессов и создании совместных новых лизинговых продуктов; возможности привлечения экспертов АБР в организации и проведении семинаров-тренингов для лизингодателей Узбекистана.

Лола СОАТОВА.

В Ташкенте ожидается Международный форум блогеров и инфлюэнсеров



Мероприятие может собрать свыше 100 ведущих персон в социальных медиа, сообщает Podrobno.uz со ссылкой на слова вице-премьера Азиза Абдухакимова.

«В этом году мы собираемся провести так называемый Международный конгресс инфлюэнсеров. Ожидается, что мы соберем самых известных блогеров, инстаграмщиков, влогеров, в общем, всех, кто популярен в социальных сетях. Мы их всех одновременно соберем и организуем тур по Узбекистану, по нашим историческим местам и новым направлениям», - сказал А. Абдухакимов в ходе пресс-конференции в Ташкенте.

По его словам, уже имеется договоренность с 50 такими инфлюэнсерами (*influence - влиять - человек, мнение которого имеет значение для определенной аудитории*).

Приглашаемые популярные персоны имеют общий охват порядка 1 млрд. человек. Ежегодные просмотры их контента превышают 10-15 млрд., что позволит как можно большее число пользователей ознакомиться с Узбекистаном и презентовать онлайн его возможности.

Реклама

QQB | 25 лет
QISHLOQQURILISHBANK

предлагает срочный вклад в национальной валюте
«Юбилей»

Денежные средства во вклад принимаются:

- до 2 августа 2019 года;
- на 25 месяцев.

Максимальная сумма вклада — 25 000 000 сумов.

Процентная ставка — 22% годовых.

Начисленные проценты выплачиваются ежемесячно.

«Кишлок курилиш банк» — на службе вашего благополучия!

Телефоны: 78-150-72-58, 78-150-93-39.

www.qqb.uz



Еженедельное финансово-экономическое издание

ОФИЦИАЛЬНЫЕ ПАРТНЕРЫ И УЧРЕДИТЕЛЬ

Ассоциация лизингодателей Узбекистана

Национальная Ассоциация участников финансового рынка (НАУФР)

ООО «Moliya yangiliklari agentligi»

**ГЛАВНЫЙ РЕДАКТОР
О. М. САВЕЛЬЕВА**

**Научный консультант
И. Л. БУТИКОВ, д.э.н.**

**Ответственный за выпуск
Т. С. СЕМЁНОВА**

**Служба распространения, подписки и рекламы
У. АБДУЛЛАЕВ**

**Телефоны:
(+998) 97 776-60-18
(+998) 71 232-45-32
Факс: (+998) 71 232-43-98
Индекс издания - 104.**

**ИНФОРМАЦИОННОЕ ОБСЛУЖИВАНИЕ
УзА, ООО «Norma Hamkor»,
www.finance.uz**

**АДРЕС РЕДАКЦИИ:
100060, г. Ташкент, ул. Шахрисабз, 23.
e-mail: info@banknews.uz,
www.banknews.uz
bankovskie_vesti**

**ДОПЕЧАТНАЯ ПОДГОТОВКА
ООО «Moliya yangiliklari agentligi»**

Газета сверстана на оборудовании редакции.

Перепечатка материалов, опубликованных в «БВ», допускается только с письменного разрешения редакции. Рукописи не рецензируются и не возвращаются.

Газета зарегистрирована в Узбекском агентстве по печати и информации.

Регистрационный номер 0066 от 10 января 2012 г.

**День выхода газеты - четверг.
Заказ № г-704. Тираж 1566 экз.
Цена договорная.
Формат газеты А3. Объем - 2 усл. п.л.
Номер газеты подписан в печать 16.07.2019 г. в 9.00
1 2 3 4 5 6**