

# БАНКОВСКИЕ ВЕСТИ

ISSN 2181-8185

@bankovskie\_vesti

Сканируйте QR-код для быстрого перехода на наш сайт

Издается с января 1995 года

№ 51-52 (1230-1231), 26 декабря 2019 г.



АО «Kapital Sug'urta» планирует продать свою долю в страховой компании АО «Alskom» в размере 16,23%.

▶ стр. 4

Минфин опубликовал предварительные данные основных макроэкономических показателей на конец 2019 года.

▶ стр. 6



## С Новым 2020 годом!

### Центральный банк: к вопросам достижения постоянного таргета инфляции 5% в 2023 году и обеспечения стабильности цен в экономике

**В основных направлениях денежно-кредитной политики на 2020 год и период 2021-2022 годов приведены сценарные варианты развития экономики. Сценарии развития экономики в 2020-2022 годах разработаны на основе системы макроэкономического анализа и прогнозирования с использованием эконометрических моделей.**

В основном сценарии ожидается поэтапное продолжение проводимых структурных реформ и сохранение текущих темпов экономического роста в республике.

При этом рост ВВП по итогам 2019 года составит 5,6%, в 2020 году - 5,2-5,5%, а в 2020-2022 годы прогнозируется ускорение роста экономики до 5,5-5,8%. В период 2020-2022 годов наряду с тенденцией замедления темпов роста импор-

та, прогнозируется увеличение внешнеторгового оборота. Ожидается сохранение благоприятной конъюнктуры цен на мировых рынках, и принимаемые меры по стимулированию экспорта позволят сохранить рост объемов экспорта товаров и услуг на уровне 10% в год (без учета монетарного золота).

▼ Окончание на стр. 2

### Золото не является синонимом денег, но остается финансовым инструментом

**Узбекистан входит в число мировых лидеров по запасам и ресурсам золота (4-е место в мире). Запасы золота в Узбекистане на 1 января 2018 г. оценивались Госкомгео в 5,99 тыс. тонн (C1+C2).**

В республике открыто 63 месторождения золота. Страна стабильно занимает место в десятке ведущих золотодобывающих стран мира. Столь важная роль золотодобычи предполагает особое внимание к тенден-

циям и конъюнктуре мирового рынка золота, мировые цены которого имеют важное значение для экономики страны.

▼ Окончание на стр. 5

### Bloomberg: Узбекистан осуществит IPO и размещение бондов на \$6 млрд.



**Ведущий международный поставщик финансовой информации Агентство «Bloomberg» опубликовало новостную статью о планах Узбекистана по развитию рынка капитала «Узбекистан планирует IPO и размещение облигаций на \$6 млрд.».**

Агентство по развитию рынка капитала предоставило краткое содержание данной статьи.

«Узбекистан планирует в ближайшие пять лет осуществить первичное публичное размещение (IPO) и продажу корпоративных облигаций на сумму около \$6 млрд.

▼ Окончание на стр. 4

### «S&P Global Ratings»: сохранен суверенный кредитный рейтинг Узбекистана

**Агентство «S&P Global Ratings» опубликовало очередной отчет по суверенному кредитному рейтингу Республики Узбекистан. Согласно нему, суверенный кредитный рейтинг страны сохранен на уровне «BB-» («стабильный»).**

Об этом сообщает Министерство финансов РУ.

При оценке суверенного кредитного рейтинга Республики Узбекистан:

• **Позиция внешнего кредитора и низкий государственный долг** отмечены в качестве сильной стороны республики;

▼ Окончание на стр. 4

В Мирабадском районе Ташкента АКБ «Агробанк» открыл универсальный центр банковских услуг «Агробанк» для физических и юридических лиц. Он оснащен техническим оборудованием для оперативного обслуживания клиентов и предлагает полный комплекс банковских услуг.


Национальный межбанковский процессинговый центр (НМПЦ) совместно с глобальной компанией платежных технологий Visa сообщили о запуске приема платежей по международным картам Visa в системе HUMO.

Hamkorbank запустил акцию для владельцев карт системы Humo. Совершая покупки по картам Humo, можно получать подарки. Для участия в акции нужно сделать покупку на сумму не менее 50 тыс. сумов и получить возможность выиграть браслет или стикер для бесконтактной оплаты.

## Центральный банк: к вопросам достижения постоянного таргета инфляции 5% в 2023 году и обеспечения стабильности цен в экономике

▲ Окончание. Начало на стр. 1

При этом предполагается низкая волатильность цен на отечественную продукцию на мировых рынках. В налогово-бюджетной сфере ожидается сокращение дефицита общего фискального баланса и сохранение государственного долга в пределах установленных параметров. **Ожидаемый дефицит общего фискального баланса в 2020 году составит 2,7% к ВВП с дальнейшим снижением до 1,5% к 2023 году.**



Среди основных немонетарных факторов остается продолжение либерализации регулируемых цен, которое будет оказывать давление на общий уровень цен. Логическое завершение процесса либерализации регулируемых цен до 2022 года в дальнейшем будет иметь положительный эффект на формирование общего индекса цен потребительских товаров. Эффект от снижения ставки НДС с 20% до 15% будет способствовать нивелированию разовых шоков на цены, в том числе на социально важные товары: сахар (на 20%), муку (на 10%) и растительное масло (на 5%), и в определенной степени окажет влияние на инфляцию. Самое главное - эти факторы в основном имеют разовый и краткосрочный эффект на ценовую стабильность, и в среднесрочной перспективе повышение конкуренции в экономике будет иметь понижающий эффект на их росте.

Согласно многим исследованиям, в том числе исследованиям, приведенным на сайте Банка международных расчетов (BIS), существует значительная отрицательная взаимосвязь между инфляцией и разными показателями экономического роста.

В частности, анализ и расчеты, осуществленные с использованием макроданных стран ОЭСР, показали отрицательную взаимосвязь между инфляцией и ростом доходов в течение довольно длительных периодов. Данная взаимосвязь сохраняется даже с учетом влияния дополнительных показателей, таких как сбережения, рост населения и уровень образованности. Также определенная взаимосвязь сохраняется даже с добавлением теоретических ограничений в модель, связанных с постоянной отдачей от технологий.

Согласно оценкам исследований, инфляция оказывает отрицательное, но временное влияние на долгосрочные темпы экономического роста, что, в свою очередь, приводит к постоянно более низкому уровню дохода на душу населения. Предполагаемая потеря от дополнительного 1% роста уровня инфляции - это сокращение в течение довольно длительных периодов годового темпа экономического роста (примерно на 0,06%), что приводит к снижению устойчивого дохода на душу населения примерно на 2%. Инфляция снижает не только уровень инвестиций, но и эффективность использования факторов производства.

Результаты исследований показывают, что предельные издержки инфляции также имеют отдельные отрицательные и продолжительные влияния, независимо от уровня инфляции. Усилия по удержанию инфляции под контролем рано или поздно окупятся с точки зрения лучшей долгосрочной эффективности и более высокого дохода на душу населения. Исходя из вышеизложенного, в Основных направлениях денежно-кредитной политики Центральный банк особое внимание уделяет роли и значению низкой инфляции в обеспечении долгосрочного экономического развития в стране. Обеспечение в среднесрочной перспективе низкого и стабильного уровня инфляции, являясь важным фактором

макроэкономической сбалансированности, создает необходимые условия для улучшения социальной ситуации в стране, повышения инвестиционной активности, осуществления структурных реформ и, тем самым, способствует экономическому развитию.

В условиях стабильности внутренних цен население и бизнес будут иметь возможность сохранить заработную плату, пенсию и другие доходы, а также сбережения в национальной валюте от инфляционного обесценения. Это повышает уверенность при средне- и долгосрочном планировании расходов и инвестиций. Центральный банк посредством использования инструментов денежно-кредитной политики не может оказывать прямое влияние на повышение эффективности факторов производства или технологическое развитие.

Рост ВВП по итогам  
**2019 года составит 5,6%,  
в 2020 году - 5,2-5,5%,  
а в 2020-2022 годы  
прогнозируется ускорение роста  
экономики  
до 5,5-5,8%.**

В соответствии с параметрами основного сценария к концу 2020 года прогнозируемый уровень инфляции будет находиться в пределах 12-13,5%. Также намечено постепенное сокращение разрыва между фактическим и целевым уровнем инфляции с достижением в 2021 году значений в пределах однозначных цифр, а в 2023 году основного таргета по инфляции - 5%. Для достижения вышеизложенных целевых параметров, в первую очередь, предусмотрено проведение скоординированной макроэкономической политики. **Фискальная политика будет реализована в пределах целевых параметров** (утвержденных Законом) параметров, а также будут продолжены умеренно жесткая денежно-кредитная политика и эффективные меры структурных реформ. В течение 2020 года ожидаются положительные изменения монетарных и фискальных факторов инфляции, которые позволят снизить уровень цен в экономике. Так, будут приняты макропруденциальные меры по снижению темпов роста кредитования (до 25%), роста государственных расходов (до 11%).

Также в 2020 году не ожидается влияния существенных внутренних фундаментальных рисков на обменный курс. Дальнейшее повышение качества логистических услуг, оптовой торговли и инфраструктуры хранения товаров, увеличение количества промышленных холодильников, а также рост эффективности производства сельскохозяйственной продукции позволят снизить влияние колебаний цен на продовольственную продукцию в 2020-2023 годы.

Ожидаемый дефицит общего фискального баланса  
**в 2020 году составит  
2,7% к ВВП  
с дальнейшим снижением  
до 1,5% к 2023 году.**

В то же время ожидается последовательное продолжение начатых структурных реформ, в частности, эффективная реализация мер по улучшению конкурентной среды в экономике, снижению себестоимости, повышению эффективности производства и сокращению теневой экономики. Вопросы влияния денежно-кредитной политики на экономический рост и другие реальные макроэкономические показатели, а также необходимость обеспечения стабильности цен в экономике и ее роль в поддержании устойчивости экономического развития всесторонне изучены представителями разных школ и направлений экономической теории. В частности, в отличие от классических теорий в неокейнсианской теории в краткосрочной перспективе монетарная политика имеет существенное влияние на экономический рост и другие макроэкономические параметры.

Будут приняты макропруденциальные меры по снижению темпов роста кредитования  
**до 25%,  
роста государственных расходов -  
до 11%.**

При этом меры в денежно-кредитной сфере, будучи направленными в основном на сглаживание сезонных и периодических колебаний и предотвращение «разрывов выпуска» (между потенциальным и текущим уровнем ВВП), имеют краткосрочное влияние, а их результат - низкая и стабильная инфляция, пониженные инфляционные ожидания, уверенность инвесторов, благоприятная бизнес-среда, в свою очередь, являются фундаментом долгосрочного экономического развития. Необходимо отметить, что сама по себе денежно-кредитная политика не может быть основным источником стабильного повышения экономического потенциала страны. В долгосрочной перспективе улучшение конкурентной среды в экономике, повышение производительности труда и энергоэффективности, усиление внутренней и внешней конкурентоспособности через развитие инфраструктуры, осуществление последовательных структурных реформ, направленных на облегчение организации и ведения бизнеса, являются основными факторами, обеспечивающими экономический рост. Конечной целью обеспечения низкого и стабильного уровня инфляции несомненно является поддержание благосостояния населения и в целом улучшения социальной ситуации в стране, что, в свою очередь, отражается в широком понимании экономического развития.

## Банкротство: кредиторов поделили на группы с разными полномочиями

**В Закон «О банкротстве» внесли целый ряд поправок (см. № ЗРУ-594 от 13.12.2019 г.).**

Прежде всего, в законе отразили ранее намеченные изменения. В частности, снижен совокупный объем требований к должнику, являющийся признаком банкротства:

- с 500 до 300 БРВ - к юрлицу;
- с 30 до 20 БРВ - к индивидуальному предпринимателю или физлицу, утратившему этот статус.

С заявлением о признании банкротом организации с госдолей, у которой есть задолженность по денежным обязательствам перед государством, теперь может также обращаться Агентство по управлению госактивами.

Введено понятие однородных кредиторов. Это группа кредиторов с единообразными требованиями к должнику, не обладающих преимуществом друг перед другом в их удовлетворении. Однородные кредиторы делятся на 5 групп:

**первая** - кредиторы по обязательствам должника, обеспеченным залогом;

**вторая** - кредиторы по требованиям к должнику, вытекающим из договоров, не обеспеченным залогом, договоров поставки, оказания услуг и выполнения работ, а также договоров обязательного страхования и страхования кредита банка;

**третья** - кредиторы по обязательным платежам;

**четвертая** - кредиторы по оплате труда и выплате компенсаций по трудовым договорам, исполнительным документам, предусматривающим перечисление или выдачу средств со счета для удовлетворения требований о взыскании алиментов, по выплате вознаграждений по авторским договорам, обеспечивающие равную степень выполнения обязательств должника по платежам и требованиям, вытекающих из трудовых и приравненных к ним правоотношений, а также требованиям граждан по возмещению ущерба, причиненного их имуществу преступлением или административным правонарушением;

**пятая** - владельцы акций должника по начисленным дивидендам.

Они обладают разным объемом полномочий из круга исключительной компетенции собрания кредиторов. Первая и вторая группа кредиторов имеют право голоса при рассмотрении вопросов:

- о заключении мирового соглашения;
- об избрании членов комитета кредиторов, определении его количественного состава и досрочном прекращении их полномочий;
- об обращении в экономический суд с ходатайством о введении судебной санации или внешнего управления и продлении его срока;
- об обращении в экономический суд с ходатайством о признании должника банкротом и открытии ликвидационного производства;
- об утверждении плана судебной санации и одобрении графика погашения задолженности;
- об утверждении плана внешнего управления.

Третья группа вправе голосовать только по вопросу заключения мирового соглашения и об избрании членов комитета кредиторов, определении его количественного состава и досрочном прекращении их полномочий. Исходя из текста поправок, кредиторы четвертой и пятой групп правом голоса не наделены.

Кредиторы каждой группы с правом голоса имеют равные права на участие в голосовании. «Удельный вес» голоса каждого кредитора при этом остался неизменным - он пропорционален его доле в общей кредиторской задолженности на дату проведения собрания. Кредитор также вправе обжаловать решение суда, общего собрания кредиторов, действие (бездействие) судебного управляющего, которые нарушают его права и законные интересы, а также отказ судебного управляющего в удовлетворении требований кредитора в ходе проведения процедуры банкротства.

В свою очередь, представитель работников должника, судебный управляющий и представитель учре-



дителей (участников) или собственника имущества должника лишились своего права совещательного голоса. Они, как и прежде, могут участвовать в собрании кредиторов и заседаниях комитета кредиторов, но без права голоса.

Рассмотрение дела о банкротстве в экономическом суде ускорено. Отведенный на это срок сокращен с 2 до 1 месяца (с даты вынесения определения о принятии заявления о признании должника банкротом к производству, ред.). Однако рассмотрение дела по-прежнему могут продлить на срок не более 2 месяцев (в исключительных случаях, ред.). При этом, если в отношении руководителя или учредителей (участников) либо собственника предприятия возбуждено уголовное дело за действия (бездействие), приведшие к банкротству предприятия, рассмотрение дела в экономическом суде приостанавливается до принятия решения суда по уголовным делам.

Ряд изменений также касается отдельных процедур, предусмотренных законом. В частности, судебная санация и внешнее управление больше не считаются процедурами банкротства - это процедуры восстановления платежеспособности. Чтобы экономический суд их ввел, требуется большинство голосов кредиторов в каждой из первой и второй групп. В случае удовлетворения ходатайства, кандидатуры на должность временного и санлирующего управляющего могут предлагать также профессиональные объединения судебных управляющих. Временного и санлирующего управляющего обязали представлять кредитору информацию о финансовом состоянии должника и (или) своей работе в 10-дневный срок.

По ликвидационному производству:

**а)** срок данной процедуры сокращен с 1 года до 9 месяцев (это также предусматривалось постановлением Президента от 1 февраля);

**б)** определен предельный срок его продления - 3 месяца;

**в)** прописан исчерпывающий перечень оснований для продления срока:

- наличие в производстве экономического суда дела, затрагивающего имущественные интересы должника-юрлица и его кредиторов;
- наличие нереализованного имущества должника-юрлица, кроме случаев, когда имеются основания для прекращения дела о банкротстве;
- наличие уголовного дела по признакам лжебанкротства, сокрытия и преднамеренного банкротства, иных правонарушений или преступлений против должника-юрлица или его кредиторов, совершенных должностными лицами должника;
- необходимость устранения нарушений законодательства, указанных в определении экономического суда об отказе в утверждении отчета ликвидационного управляющего о результатах проведения процедуры ликвидационного производства;
- необходимость устранения нарушений законодательства, выявленных госорганом по делам о банкротстве;

**г)** если в отношении должника было введено ликвидационное производство без останова его деятельности, но по итогам двух отчетных кварталов получены убытки - такой формат признается нецелесообразным и экономический суд может вынести определение о переходе к общей процедуре ликвидационного производства.

**Закон опубликован в Национальной базе данных законодательства и вступил в силу 14.12.2019 г.**

## Кадастровый паспорт нового образца начнут внедрять с 1 марта 2020 года

**С целью совершенствования системы регистрации прав на объекты недвижимости принято постановление Кабинета Министров от 12.12.2019 г. № 987 «О мерах по поэтапному внедрению нового образца кадастрового паспорта объекта недвижимости».**

Паспорт будет внедряться поэтапно:

- ▶ с 1 марта 2020 года - в г. Ташкенте, в Андижанской, Наманганской и Ферганской областях;
- ▶ в остальных областях и в Каракалпакстане - поэтапно в 2020-2022 годы.

Начиная с 1 марта 2020 года, при возникновении прав на объект недвижимости, переходе прав к другому владельцу, изменении формы собственности объектов, находящихся в Ташкенте, в Андижанской, Наманганской и Ферганской областях, обращающимся будут выдаваться кадастровые паспорта нового образца в центрах госуслуг.

Госкомземгеодезкадастру совместно с Минэкономпромом и ГНК поручено в течение месяца утвердить форму и описание нового образца кадастрового паспорта. За два месяца необходимо обеспечить выпуск достаточного количества паспортов и их доставку в центры госуслуг. При этом для финансирования будут привлекаться средства иностранных инвесторов.

Соответствующие изменения в нормативно-правовые акты должны быть внесены заинтересованными министерствами и ведомствами в течение одного месяца.

**Документ опубликован на государственном языке в Национальной базе данных законодательства и вступил в силу 13.12.2019 г.**

## Минимальные ставки аренды для физлиц увеличились на 6-25%

**Законом «О Государственном бюджете Республики Узбекистан на 2020 год» утверждены минимальные ставки арендной платы. Они будут использоваться в 2020 году в целях налогообложения доходов от сдачи физлицами недвижимости и автотранспорта в аренду.**

Чтобы не допустить занижения налогов, правительство устанавливает минимальные ставки аренды недвижимости и автотранспорта. Арендодатель вправе предоставлять свое имущество очень дешево или даже бесплатно. Но бюджет от этого страдать не должен. 12% НДФЛ придется заплатить исходя из установленных минимальных ставок аренды. В сравнении с прошлым годом ставки проиндексированы:

- ▶ для нежилых помещений - на 15-25%. Больше всего выросли минимальные ставки аренды по нежилой недвижимости в г. Ташкенте - до 25 тыс. сумов за 1 кв. м в месяц;
- ▶ для автотранспортных средств, в среднем, - на 6% (приложение № 12 к № ЗРУ-589 от 9.12.2019 г.).

Доходы от сдачи в аренду имущества граждан в 2020 году будут облагаться НДФЛ по ставке 12%.

Минимальные ставки арендной платы за пользование недвижимым госимуществом для юрлиц ежегодно утверждают хокимияты областей и г. Ташкента.

Президент Республики Узбекистан Шавкат Мирзиёев провел в Токио встречу с представителями деловых кругов Японии и призвал компании и финансовые структуры Японии инвестировать проекты в республике.

В ТПП РУ состоялась встреча с председателем Американско-Узбекской торговой палаты Кэролин Лэм. Обсуждались вопросы проведения совместных мероприятий на 2020 год.

На 1 декабря 2019 года в республике общее количество действующих предприятий и организаций достигло 395,9 тыс. ед. Доля предприятий и организаций, функционирующих в сфере услуг, составила 65,8%.

Подписано постановление о совершенствовании системы госзакупок и привлечению к ним субъектов предпринимательства. Ряд новшеств будет введен с 1 января 2020 года.

## «S&P Global Ratings»: сохранен суверенный кредитный рейтинг Узбекистана

▲ Окончание. Начало на стр. 1

• низкий ВВП на душу населения и низкая гибкость в денежно-кредитной политике указываются в качестве факторов ограничения роста суверенного рейтинга страны. Отмечается, что процесс принятия решений централизован, а система подотчетности и контроля между институтами разности недостаточна.

Указано, что нижеследующие аспекты положительно повлияют на кредитный рейтинг страны в будущем:

- повышение потенциала роста и устойчивости экономики в результате интеграции страны в мировую экономику и реформы государственных предприятий;
- диверсифицированная доходная база государственного бюджета и структура экспорта.

В то же время указано, что следующие факторы негативно влияют на кредитный рейтинг страны:

- значительное ухудшение фискального и внешнего баланса в результате длительного финансирования высоких объемов импорта и дефицита счета текущих операций за счет заемных и валютных резервов;
- увеличение условных обязательств в результате ухудшения состояния предприятий с долей государства.

Агентство также прокомментировало экономические реформы в Узбекистане, в частности:



1) Установлено, что комплексные политические реформы улучшили институты республики и обеспечили открытость экономики;

2) Признано, что правительство делает успехи в институциональных реформах;

3) Реформирование государственных предприятий охарактеризовано как «успешное» и модернизация их деятельности и улучшение платежеспособности будут способствовать экономическому росту страны;

4) Реформа банковского сектора была отмечена как самая крупная реформа с 2017 года в повестке дня правительства. Отмечается, что реформа банковского сектора снизит долларизацию экономики и повысит эффективность денежно-кредитной политики;

5) Налоговая реформа в 2019 году может привести к расширению налоговой базы и увеличению сбора налогов.

Также было отмечено, что реформирование государственных предприятий и увеличение прямых инвестиций в страну остаются проблемой для правительства.

## Bloomberg: Узбекистан осуществит IPO и размещение бондов на \$6 млрд.

▲ Окончание. Начало на стр. 1

Агентство по развитию рынка капитала до конца 2019 года представит правительству стратегию развития рынка, которая включает в себя правовые реформы, приватизацию и торговлю деривативами.

Согласно плану, к концу следующего года Узбекистан разместит на местном рынке капитала акции как минимум пяти ведущих государственных компаний страны.

**Другие ключевые пункты стратегии:**

- Разрешат доступ к местным государственным облигациям для международных и внутренних инвесторов. Вторичные торги на РФБ «Тошкент» могут начаться уже во втором квартале 2020 года.

- РФБ «Тошкент» станет основным рынком в стране и запустит валютные и товарные деривативы. По словам А. Назирова, директора агентства по развитию рынка капитала, корейской фондовой бирже принадлежит 25% акций РФБ, и правительство не исключает, что она может играть более активную роль в управле-

нии или даже получить контроль над биржей.

- Выпуск облигаций Сукук с помощью Исламского банка развития.

- Объединить более 100 законов, регулирующих в настоящее время рынок капитала, в один закон.

- Сбережения в твердой валюте оцениваются на сумму около 10 миллиардов долларов; планируется в первую очередь выложить 10% этих денег на финансовый рынок.

- Целевое включение в международные рыночные индексы «Frontier markets» в течение пяти лет.

Атабек Назиров, бывший банкир, вернулся в Узбекистан в мае прошлого года, чтобы присоединиться к правительству после работы в Европейском банке реконструкции и развития в Лондоне, Goldman Sachs Group Inc. и JPMorgan Chase & Co. в Нью-Йорке.

Республика Узбекистан ворвалась на международные рынки после более чем двух десятилетий изоляции и продала еврооблигаций на сумму 1 млрд. долларов в феврале.

## «Kapital Sug'urta» может продать свою долю в компании «Alskom»

**АО «Kapital Sug'urta» планирует продать свою долю в страховой компании АО «Alskom» в размере 16,23% от уставного капитала банка.**

Как сообщает РФБ «Тошкент», акции компании «Alskom» предложены по цене 1685,93 сум. за штуку. Номинал акции составляет 1380 сум., а биржевая котировка - 1445 сум.

Стоимость пакета акций при цене 1685,93 сум. составит 2,99 млрд. сум.

## Внедряется новый порядок обеспечения населения жильем за счет ипотечных кредитов

**Вводится новый порядок обеспечения населения жильем за счет ипотечных кредитов на основе рыночных принципов.**

Минфин разместит в банках средства на 15 лет на рыночных условиях. За счет этих и собственных средств банки выдают населению ипотечные кредиты по рыночной ставке, с установленным лимитом на одного заемщика, который вправе сам выбирать месторасположение и площадь жилья.

Отдельным категориям заемщиков, например, людям с низкими доходами и нуждающимся в улучшении жилищных условий, выплачиваются субсидии за счет Госбюджета на компенсацию части первоначального взноса и (или) процентов. С 1 марта 2020 года заявление на получение субсидий можно подать через Центры госуслуг или ЕПИГУ.

При этом в ряде аспектов новый порядок имеет свои особенности в сельской местности и городах, поясняют эксперты портала portala.gov.uz.

Расчетную стоимость жилья ежегодно определяют Минфин с Минэкономпромом и Минстроем. При этом учитывается среднерыночная стоимость 1 м<sup>2</sup> квартиры в соответствующем регионе и минимальная норма площади для 2- и 3-комнатных квартир. Если цена приобретаемой квартиры больше расчетной, недостающую часть заемщик доплачивает сам. Если ставка рефинансирования ЦБ снижается - проценты по ипотеке соразмерно уменьшаются, а при повышении - остаются неизменными.

Кроме того, в рамках нового порядка:

- на 2020 год для сотрудников ряда силовых служб и правоохранительных

органов сохраняются действующие условия кредитования и оплаты первоначального взноса, установленные ранее принятыми документами;

• земельные участки для строительства многоквартирных домов и инженерно-транспортных коммуникаций выбирают Совет Министров Каракалпакстана, хокимияты областей и города Ташкента по согласованию с Агентством урбанизации, Министерством строительства, Узгидрометцентром и Госкомземгеодезкастром;

• под застройку выделяются пустующие земельные участки, не входящие в категорию орошаемых земель сельскохозяйственного и лесного фонда, с доступом к внешним инженерно-транспортным коммуникациям и расположенные в густонаселенных районах.

# ЗОЛОТО НЕ ЯВЛЯЕТСЯ СИНОНИМОМ ДЕНЕГ, НО ПРОДОЛЖАЕТ ОСТАВАТЬСЯ ФИНАНСОВЫМ ИНСТРУМЕНТОМ



▲ Окончание. Начало на стр. 1

Мировой рынок золота в широком плане охватывает всю систему циркуляции этого драгоценного металла в масштабах мира - производство, распределение, потребление, - об этом идет речь в материале аналитика-экономиста Дильшоода Бахриева, опубликованном в журнале «Экономическое обозрение». Объемы поставок золота на глобальный рынок складываются, в основном, из двух источников: добычи золота и его рециклирования из промышленных отходов.

Основные площадки торговли: Лондонская биржа металлов (London Metal Exchange); Шанхайская биржа золота (the Shanghai Gold Exchange); Нью-Йоркская биржа (COMEX); Токийская товарная биржа (Tokyo Commodity Exchange).

Основные участники рынка - это золотодобывающие компании; центральные банки; промышленные потребители; биржевой сектор; инвесторы.

Ежегодный прирост спроса на золото по состоянию на конец 2018 года составил 4%, тем самым достигнув 4345,1 тонны. В частности, данный показатель в 2017 году составил 4159,9 тонны. Поддержку золоту наряду с возрастающей неопределенностью на глобальном рынке оказал повышенный спрос со стороны центральных банков, инвесторов и производителей технологий. При этом добыча золота достигла 3364,9 тонны. Спрос на ювелирное золото, главным образом, генерировался Китаем, несмотря на относительное замедление экономики страны в четвертом квартале и повышение цены на драгоценный металл. Сокращение спроса на ювелирные изделия со стороны Индии, в свою очередь, было связано с относительно малым количеством благоприятных для вступления в брак дней по индийскому календарю.

## ФАКТОРЫ, ВЛИЯЮЩИЕ НА КОНЬЮКТУРУ МИРОВОГО РЫНКА ЗОЛОТА

География добычи золота за последние 30 лет сильно изменилась. Появились новые крупные золотодобывающие страны, такие как Филиппины,

Папуа-Новая Гвинея и Индонезия. Быстро росла добыча золота в Латинской Америке. В целом с 2010 года мировой объем добычи золота вырос с 2793,6 тонны до 3502,6 тонны, или же на 25%. Китай является крупнейшим производителем золота, но с 2016 года добыча золота в Китае снизилась на 13%, и в 2018 году объем добытого золота составил 404,1 тонны, что представляет 11,5% мировой добычи золота. Однако по запасам он значительно - в 4 раза, уступает Австралии и России. Вслед за Китаем идут Австралия, Россия, США, Канада, Перу, Гана и другие государства.

Мексика, Россия, Австралия и Канада постоянно наращивают производство, кроме того, производство в Мексике увеличилось в 1,5 раза - с 78 до 115 тонн, а производство в Канаде почти удвоилось за последние 10 лет и достигло 189 тонн в 2018 году.

Выпуск золота из отходов производства составляет существенную часть общих поставок этого металла на глобальный рынок. Однако за прошедшие 10 лет роль этого сегмента на мировом рынке золота снизилась с 37% в 2010 г. до 25% в 2018 г. При этом в ряде стран, таких как Китай, Россия и Великобритания, производство такого золота заметно выросло, а в США, Индонезии и Южной Корее, наоборот, существенно сократилось. В результате США и Южная Корея утратили лидирующие позиции, которые они занимали в середине 2000-х гг.

## ЗОЛОТОЙ ЭКСПОРТ: МИРОВАЯ ДОБЫЧА ЗОЛОТА

Глобальные продажи от экспорта золота в 2018 году составили, по оценкам, \$291,6 млрд. При этом стоимость экспорта золота снизилась в среднем на 6,8% для всех стран-экспортеров с 2014 года, а с 2017 по 2018 годы стоимость мирового экспорта золота снизилась на 9,4%.

Поставки европейских стран золота на экспорт в течение 2018 года составили \$110,1 млрд., или 37,8% от общемирового объема. Азиатские страны экспортировали 28,9% золота, в то время как 12,7% было экспортировано из Северной Америки. Поставщики золота в Африке заняли 7,9% рынка.

Среди крупнейших экспортеров

золота наиболее быстрорастущими с 2014 года являются Сингапур (рост на 1136%), Таиланд (рост на 57,5%), Япония (рост на 43,9%) и Перу (рост на 21,3%). В числе стран, в которых снизились продажи золота на экспорт, оказались Гонконг (снижение на 25,5%), Канада (снижение на 18%), Южная Африка (снижение на 17,4%), Германия (снижение на 16,8%) и Великобритания (снижение на 15,4%).

## ДОЛЯ ЗОЛОТА В СТРУКТУРЕ ЭКСПОРТА (%)

Страны	Объем и доля в экспорте
Швейцария	\$64 млрд. (21,9%)
Гонконг	\$37,2 млрд. (12,8%)
Великобритания	\$31,8 млрд. (10,9%)
США	\$20,3 млрд. (7%)
Австралия	\$14,2 млрд. (4,9%)
Канада	\$12,3 млрд. (4,2%)
Сингапур	\$11,1 млрд. (3,8%)
ОАЭ	\$10,6 млрд. (3,6%)
Перу	\$7 млрд. (2,4%)
Япония	\$6,3 млрд. (2,2%)
Гана	\$6,1 млрд. (2,1%)
Южная Африка	\$5,5 млрд. (1,9%)
Германия	\$4,6 млрд. (1,6%)
Таиланд	\$4,4 млрд. (1,5%)
Мексика	\$4,3 млрд. (1,5%)

Источник: Metal Focus

## ОБЪЕМ ЗОЛОТЫХ РЕЗЕРВОВ РАЗЛИЧНЫХ СТРАН ПО СОСТОЯНИЮ НА ИЮНЬ 2019 ГОДА (БЕЗ МВФ)

	Страны	В тоннах	% от резерва
1	США	8133,46	74,6
2	Германия	3367,92	69,9
3	Италия	2451,84	65,5
4	Франция	2436,04	59,8
5	Россия	2183,45	18,3
6	Китай	1900,41	2,5
7	Швейцария	1040	5,3
8	Япония	765,215	2,4
9	Индия	612,567	6,1
10	Голландия	612,454	66,0
11	Тайвань	423,626	3,6
12	Португалия	382,539	57,7
13	Казахстан	366,567	55,9
14	Узбекистан	354,888	55,0

Источник: Metal Focus

Объем чистых покупок золота со стороны центральных банков различных стран мира, по данным Всемирного совета по золоту, в 2018 г. составил 651,5 тонны, что стало максимальным значением с 1967 года. По данным WGC (отраслевой организации, созданной ведущими производителями золота), объем покупок золота мировыми ЦБ в 2018 г. вырос на 74% по сравнению с 2017 г. (374,8 тонны).

Ведущим покупателем золота среди мировых ЦБ в 2018 году стал Банк России. Кроме России, наиболее крупными покупателями золота в 2018 году стали Казахстан и Турция - ЦБ этих стран купили 50,6 тонны и 51,5 тонны золота соответственно. Среди стран, продавших наибольший объем золота в 2018 г., были отмечены Австралия (4,1 тонны), Германия (3,9 тонны),

Шри-Ланка (2,4 тонны), Индонезия (2 тонны) и Украина (1,2 тонны).

В текущем году тенденция по увеличению покупок золота со стороны мировых ЦБ сохраняется. По оценкам консалтинговой компании Metal Focus, центральные банки различных стран мира в 2019 г. купят около 600 тонн золота.

Среди краткосрочных факторов, побуждающих ЦБ увеличивать свои запасы, эксперты отмечают замедление темпов роста и усиление неопределенности в мировой экономике. При этом в более долгосрочной перспективе фактически происходит дедолларизация золотовалютных резервов мировых ЦБ.

## ЦЕНА НА ЗОЛОТО

Формирование рыночной цены золота - многофакторный процесс: она колеблется в зависимости от экономических, политических, спекулятивных факторов. Мировой ценой золота принято считать котировки Лондонского рынка на основе процедуры фиксинга. Представители пяти фирм-членов этого рынка во главе с фирмой NM Rothschild & Sons, начиная с 1968 г., дважды в день (в 10.30 и 15.00) собираются на фиксинг для фиксирования ориентировочной цены золота в долларах на основе сопоставления заявок на покупку и продажу золота.

В 2011 г. цены на золото достигли своего пика - \$1895 за унцию в среднем за год. Такой большой скачок был связан с Европейским долговым кризисом. В 2015 г. средняя цена на золото составила \$1281,25 за унцию. В 2018 г. цены на золото начали расти и поднялись выше \$1268,0 за унцию.

Существует положительная связь между ценами на золото и экономическим ростом через спрос на золото в виде ювелирных изделий, технологий и долгосрочных сбережений. Это особенно верно в развивающихся странах, где золото часто используется в качестве предмета роскоши и средства для сохранения богатства. Многие инвесторы рассматривают золото в качестве окончательного безопасного убежища, эффективного для хеджирования обесценивания валюты, высокой инфляции и других системных рисков.

Золото не собирается сдавать позиции одного из ведущих финансовых инструментов, хотя формально уже более тридцати лет оно не является синонимом денег. После отмены золотого стандарта в 1971 г. с ценой золота не связана ни одна валюта. Но золотой запас государства остается существенным фактором его мощи. Особенно заметным это становится во времена экономической нестабильности. Если учесть, что объемы мирового производства золота падают, а спрос на благородный металл (не только со стороны финансовых институтов, но и авиационной, космической, ювелирной промышленности, а также медицины), напротив, продолжает расти, можно сделать вывод, что перспективы для роста цен на золото достаточно благоприятны, а золотодобыча по-прежнему будет являться выгодным бизнесом.

## Ожидаемые макроэкономические показатели на конец 2019 года

**Министерство финансов Республики Узбекистан опубликовало предварительные данные основных макроэкономических показателей на конец 2019 года.**

Сообщается, что согласно предварительным оценкам основных макроэкономических показателей на конец 2019 года, ожидается, что **темпы роста ВВП** будут ускоряться до **5,5%** по сравнению с 5,1% в 2018 году, при номинальном ВВП в размере 524 трлн. сум. (58,3 млрд. долларов США).

I. Рост обусловлен **внутренними факторами**, а именно сильным ростом внутреннего спроса.

В 2019 году рост внутреннего спроса поддерживается за счет:

**1) капитальных вложений** в экономику, которые согласно прогнозам увеличатся на 28,6%, в том числе:

- централизованные государственные инвестиции (государственный бюджет, Фонд реконструкции и развития Республики Узбекистан, кредиты, привлеченные Правительством и под гарантии Правительства) составят 52,3 трлн. сум., что на 23% больше, чем в 2018 году;

- приток прямых иностранных инве-



стиций значительно увеличивается и достигнет 2,0-2,5 млрд. долларов США;

**2) экспансионистской фискальной политики** с дефицитом консолидированного бюджета в размере 1,3% к ВВП (в 2018 году - профицит 0,5% к ВВП);

**3) увеличения реальных доходов домашних хозяйств** (прогнозируемый рост на 2019 год - 8%) в результате:

- значительного роста заработной платы в государственном секторе;
- снижения налоговой нагрузки на доходы физических лиц до 12%;
- корректировок общей заработной платы в экономике;

**4) согласно прогнозам, кредитование экономики** вырастет на 44,0% В 2018 году этот показатель составлял 50,2%.

В то же время ожидается, что **внешние условия** будут оставаться слабыми из-за замедления экономического роста в некоторых основных торговых партнерах, а также из-за снижения мировых цен на некоторые экспортные товары.

Со стороны предложения рост будет поддерживаться значительным увеличением производства в строительном секторе (ежегодные темпы роста 11,8%), промышленности (6,4%), сфере услуг (6,1%) и сельском хозяйстве (3,0%).

**II. Годовой уровень инфляции** на конец периода прогнозируется на уровне 15,5% (14,3% в 2018 году).

Начиная с 2020 года, в целях сдерживания инфляции будут приняты меры по поддержанию роста

кредитования на уровне, не превышающего номинальные темпы роста ВВП.

**III. Дефицит счета текущих операций** прогнозируется в районе 6,5-7,0% по сравнению с 7% в 2018 году;

**1) внешнеторговый оборот** прогнозируется на уровне 41,5 млрд. долларов США (рост на 24,1% - 33,4 млрд. долларов США в 2018 году) при объеме экспорта 18,0 млрд. долларов США (+ 28,7%) и импорта - до 23,5 млрд. долларов США (+ 20,9%);

**2) прогнозируется, что золотовалютные резервы** достигнут 27,7 млрд. долларов США (26,4 млрд. долларов США в 2018 году);

**3) внешний государственный долг** ожидается в пределах 15,0 млрд. долларов США, или 25,8% к ВВП (9,8 млрд. долларов США, или 19,8% к ВВП в 2018 году).

В рамках Закона «О государственном бюджете Республики Узбекистан на 2020 год» установлен предельный объем на общую сумму подписываемых соглашений по привлечению внешнего заимствования от имени Республики Узбекистан (Правительства Республики Узбекистан) или под гарантию Республики Узбекистан в размере 4 млрд. долларов США.

 **Infin BANK**

# 2020

# С Новым годом

Услуги лицензированы

# На бирже состоялись сделки на 2,857 млрд. сумов

**В период с 16 по 20 декабря на Республиканской фондовой бирже «Тошкент» аналитики зафиксировали 780 сделок с более чем 6,9 млн. ценных бумаг на 2,857 млрд. сумов.**

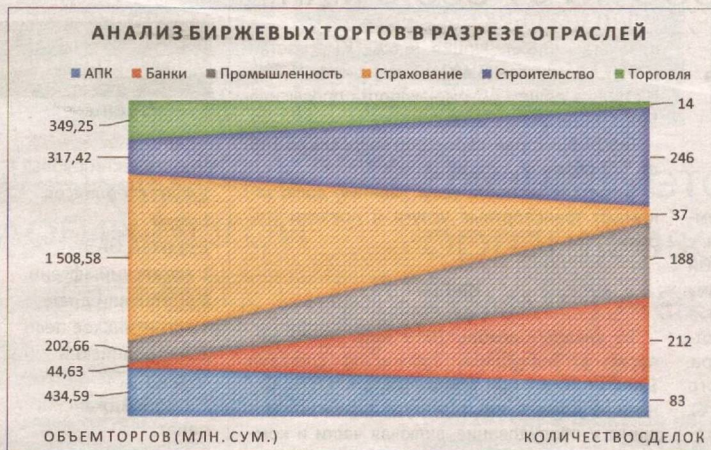
В отраслевом разрезе по количеству сделок лидирует строительная отрасль: с ценными бумагами 3 эмитентов было заключено 246 сделок (32% от общего количества транзакций) на 317,42 млн. сумов.

По объему сделок лидирует сектор страхования. С ценными бумагами 4 эмитентов данной сферы аналитики зафиксировали 37 транзакций на 1 508,58 млн. сум., что составляет 53% от недельного оборота.

Эксперты отмечают, что состоялись транзакции с представителями ряда отраслей: торговля (2 эмитента, 14 сделок на сумму 349,25 млн. сум.), промышленность (12 эмитентов, 188 сделок на сумму 202,66 млн. сум.), банки (8 эмитентов, 212 сделок на сумму 44,63 млн. сум.) и АПК (7 эмитентов, 83 сделки на сумму 434,59 млн. сум.).

Наибольший объем торгов пришелся на долю АО «Алском» - 5 сделок с 895 тыс. ценных бумаг на сумму 1 507,88 млн. сум. - 53% от общего объема.

С начала года с простыми акциями АО «Кувасойцемент» было произведено 112 сделок на сумму 1 334,91 млрд. сум. В первые два месяца наблюдался четкий ценовой коридор в 250 000 - 310 000 сум., при этом в конце февраля - начале марта произошла просадка коридора, и был установлен новый ценовой коридор в 200 000 - 250 000 сум., который держался до конца июня. В следующие три месяца цена рос-



ла, пробив уровень сопротивления в 350 000 сум. к концу сентября. В следующие несколько дней был взят рубеж в 400 000 сум., после чего цена держится на уровне 400 000 - 420 000 сум., лишь однажды пробив уровень сопротивления в 450 000 сум. в начале декабря, затем цена вновь вернулась к эквilibriumу.

С начала года с простыми акциями АО «УзРТСБ» было совершено 777 сделок с 928 тыс. ценных бумаг на сумму 8 млрд. сум. С января по апрель был относительно стабильный коридор цен - 5-7 тыс. сум. В мае цена повысилась и коридор цен 7-9 тыс. сум. продолжился до августа. В сентябре был выход из предыдущего коридора и был установлен новый коридор в 9-11 тыс. сум.

Далее было совершено касание уровня сопротивления в 11 тыс. сум., после чего последовал резкий откат. В середине августа прошла крупная сделка по цене 8 200 сум. на сумму 4,8 млрд. сум., которая послужила

толчком к последовательному росту цены. В сентябре был пробит уровень сопротивления в 19 тыс. сум., но затем цена вернулась в коридор 11-13 тыс. сум., и данный коридор продолжился до конца ноября. В декабре произошел значительный рост цен до 19 тыс. сум. и установился новый ценовой коридор в 15-19 тыс. сум.

С начала года с простыми акциями АО «Тошкентвино» было совершено 136 сделок с 6 188 простыми акциями на сумму 1,3 млрд. сум. В первые 5 месяцев аналитики наблюдали колебание цен с ценовым коридором 150-226 тыс. сум. С июля по сентябрь наблюдается относительно стабильный рост и пробитие уровня поддержки в 200 тыс. сум., затем было восстановление, с попытками пробить уровень сопротивления в 250 тыс. сум. В декабре цена пробрала уровень сопротивления в 250 тыс. сум., и установился новый коридор цен - 250-300 тыс. сум.


С привилегированными акциями АО «Узметкомбинат» с начала года были совершены 234 сделки с 18 382 ценными бумагами на общую сумму 234 млн. сум. С марта по май цены были относительно стабильны в ценовом коридоре 13-18 тыс. сум., но 22 мая цена пробрала уровень сопротивления в 43 тыс. сум. В июле был пробит уровень поддержки в 23 тыс. сум., а уже с августа по начало сентября ценовой коридор снова установился в пределах 13-18 тыс. сум. В конце сентября по декабрь цена была относительно стабильна - в ценовом коридоре 6-9 тыс. сум.

На данный момент идет подписная кампания на публичные предложения простых акций двух эмитентов - SPO АО «Кварц» и IPO АО «Жиззах Пластмасса».

Подписка IPO АО «Жиззах Пластмасса» началась 12 декабря 2019 года и окончится 13 марта 2020 года. Общее количество размещаемых акций - 1 140 246 штук, ценовой интервал от 3 400 сум. до 30 541 сум., ограничение на одно лицо (кроме андеррайтера): 11 402 штуки. Котировальная цена /IPL/, ввиду недавнего включения в листинг, на данный момент отсутствует, номинальная цена - 3 065 сум., таргетированная цена одной акции по результатам оценки андеррайтера - 30 541 сум.

На специальной платформе приема заявок РФБ «Тошкент» для определения потенциального покупателя по заключению сделок в секции переговорного аукциона Nego Board выставлены крупные пакеты акций ряда эмитентов.

*Подготовлено отделом информации и статистики и РФБ «Тошкент».*



**Дорогие соотечественники!**  
**Коллектив Узпромстройбанка искренне поздравляет всех жителей страны с наступающим 2020 годом!**  
**Пусть Новый год принесет в каждую семью счастье, радость, удачу и благополучие!**



# Внешнеторговый оборот Узбекистана вырос на \$9 588,0 млн.

**По итогам января - ноября 2019 года внешнеторговый оборот Узбекистана составил \$38 269,9 млн. и вырос на \$9 588,0 млн., или на 33,4% больше, чем к соответствующему периоду прошлого года.**

При этом экспорт достиг \$16 255,1 млн. (темпы роста - 43,3%), а импорт - \$22 014,8 млн. с темпом роста в 27,0%. Отмечен пассивный баланс внешнеторгового оборота на сумму \$5 759,7 млн.

Узбекистан осуществляет торговые отношения более чем со 189 странами мира. Наибольший объем его внешнеторгового оборота зафиксирован с Китаем (19,2%), Российской Федерацией (15,2%), Казахстаном (8,4%), Республикой Корея (6,6%), Турцией (5,9%), Германией (2,4%) и Кыргызстаном (2,0%).

## ТОП ДЕСЯТИ СТРАН, ИМЕЮЩИХ НАИБОЛЬШИЙ ТОВАРОБОРОТ С РЕСПУБЛИКОЙ УЗБЕКИСТАН (ЗА ЯНВАРЬ - НОЯБРЬ 2019 г., МЛН. ДОЛЛ. США)

Страны	Внешнеторговый оборот	Экспорт	Импорт	Доля, %
Китай	7335,4	2740,0	4595,4	19,2
Россия	5809,2	2128,3	3680,8	15,2
Казахстан	3197,6	1423,8	1773,8	8,4
Республика Корея	2532,1	88,2	2443,9	6,6
Турция	2258,7	1076,8	1181,9	5,9
Германия	902,3	47,6	854,8	2,4
Кыргызстан	761,4	627,7	133,7	2,0
США	580,8	26,9	553,9	1,5
Афганистан	554,9	552,8	2,2	1,5
Туркменистан	457,8	83,7	374,1	1,2

Доля других стран во внешнеторговом обороте в отчетном периоде достигла 65,8% (\$25 184,7 млн.), темпы роста внешнеторгового оборота по сравнению с аналогичным периодом прошлого года составили 142,0%.

Среди 20 крупных стран-партнеров по внешнеэкономической деятельности наблюдается активный баланс внешней торговли с пятью странами, в частности, с такими, как Афганистан (\$550,6 млн.), Кыргызстан (\$494,0 млн.), Таджикистан (\$150,6 млн.) и Иран (\$9,1 млн.). По остальным 15 странам сохраняется пассивный баланс внешнеторгового оборота.

### ЭКСПОРТ

По экспорту число субъектов, занимающихся экспортом товаров и услуг, возросло на 1 138 ед. и их общее количество составило 5 621 ед.

Объем экспорта Республики Узбекистан в январе - ноябре 2019 года составил \$16 255,1 млн. с ростом 43,3%. За последние три года в динамике наблюдается диверсификация структуры экспорта. Наибольшую долю экспорта товаров занимают природный газ (доля в общем объеме экспорта товаров 18,8%), текстильные изделия (11,2%), медь и изделия из нее (4,9%), плоды и ягоды (3,8%).

За последние три года возрос объем экспорта в страны СНГ и их доля в общем объеме экспорта увеличилась с 32,1% в 2017 году до 34,8% в 2019 году. Соответственно доля в общем объеме экспорта других зарубежных стран составила 65,2%.

Основными партнерами по экспорту во внешнеторговом обороте стали КНР (16,9% от общего объема экспорта), Россия (13,1%),

Казахстан (8,8%), Турция (6,6%), Кыргызстан (3,9%), Афганистан (3,4%) и Таджикистан (1,8%). Их доля в общем объеме экспорта превысила 50%.

География стран-партнеров возросла со 148 до 177 стран.

В составе экспорта услуг львиную долю занимают транспортные услуги и поездки (туризм).

### ИМПОРТ

За январь - ноябрь 2019 года объем импорта в Республике Узбекистан составил \$22 014,8 млн. при темпах роста в 27,0%. Основную долю в его структуре занимают машины и оборудование, включая части и комплектующие (44,1%), химическая продукция и изделия из нее (13,0%), а также продовольственные товары (7,6%).

Анализ динамики импорта товаров и услуг также показал, что в январе - ноябре 2019 года по сравнению с соответствующим периодом прошлого года объем импорта товаров увеличился на \$4 507,7 млн. и составил \$19 812,9 млн. Импорт услуг достиг \$2 201,9 млн.

Наибольший удельный вес импорта энергоносителей и нефтепродуктов (94,7%), цветных металлов и изделий из них (61,6%), продовольственных товаров (65,8%), а также черных металлов и изделий из них (64,3%) приходится на страны СНГ, тогда как в других зарубежных государствах львиная доля выпадает на машины и оборудование (87,9%), а также на химическую продукцию и изделия из нее (79,0%).

В динамике сохраняется стабильное соотношение доли импорта со странами СНГ и другими зарубежными государствами, что составляет 33,7:66,3.

По итогам отчетного периода на первое место среди крупных стран-партнеров по импорту вышел Китай с долей импорта в общем объеме 20,9%, опередив Российскую Федерацию с долей 16,7%.

Сингапур (19-е место) и Чешская Республика (18-е место) попали в топ двадцати крупных стран-партнеров по импорту за счет ускоренного роста объема импорта со стороны Республики Узбекистан (с темпом роста в 7,6 раза и 2,5 раза больше, если сравнить с аналогичным периодом прошлого года).

Несмотря на снижение объема импорта по сравнению с прошлым годом (89,4%), Швейцария сохранилась на 20-м месте среди топ двадцати крупных стран-партнеров по импорту.

По итогам января - ноября 2019 года в Республику Узбекистан было импортировано товаров и услуг из 156 стран. Семь крупных стран-партнеров (Китайская Народная Республика, Российская Федерация, Республика Корея, Казахстан, Турция, Германия и США) в общем объеме импорта имеют долю в 68,6%, что составляет более \$15 084,6 млн.

## Курс узбекского сума по отношению к иностранным валютам на 24 декабря 2019 года

Наименование валют	Курс	Изменение курса		
		дина-мика	(сум.)	(%)
1 доллар США	9 516,37	▼	-16,03	-0,17%
1 евро	10 542,23	▼	-56,85	-0,54%
1 российский рубль	152,94	▲	1,37	0,90%
1 фунт стерлингов	12 373,18	▲	-328,74	-2,59%
1 иена	86,96	▼	-0,21	-0,24%
1 дирхам ОАЭ	2 591,04	▼	-4,36	-0,17%
1 афганский афгани	122,55	▲	0,46	0,38%
1 армянский драм	19,97	▼	-0,06	-0,30%
1 аргентинское песо	159,58	▼	-0,27	-0,17%
1 австралийский доллар	6 564,39	▲	10,86	0,17%
1 азербайджанский манат	5 621,01	▼	-9,47	-0,17%
1 бангладешская така	112,10	▼	-0,58	-0,51%
1 болгарский лев	5 392,02	▼	-29,35	-0,54%
1 бахрейнский динар	25 243,70	▼	-41,18	-0,16%
1 брунейский доллар	7 024,19	▼	-18,07	-0,26%
1 бразильский реал	2 319,82	▼	-0,63	-0,03%
1 белорусский рубль	4 537,87	▲	9,41	0,21%
1 канадский доллар	7 238,99	▼	-1,72	-0,02%
1 швейцарский франк	9 684,89	▼	-4,48	-0,05%
1 юань ренминби	1 358,26	▼	-6,47	-0,47%
1 кубинский песо	9 516,37	▼	-16,03	-0,17%
1 чешская крона	414,77	▼	-1,76	-0,42%
1 египетский фунт	594,22	▲	1,04	0,18%
1 грузинский лари	3 350,83	▼	-11,57	-0,34%
1 венгерский форинт	31,92	▼	-0,26	-0,81%
1 израильский шекель	2 738,13	▲	0,19	0,01%
1 иорданский динар	13 441,20	▼	-22,64	-0,17%
1 кыргызский сом	136,26	▼	-0,21	-0,15%
1 вона	8,21	▲	0,10	1,23%
1 кувейтский динар	31 370,92	▼	-91,22	-0,29%
1 казахский тенге	24,84	▲	0,06	0,24%
1 малайзийский ринггит	2 299,75	▼	-6,38	-0,28%
1 польский злотый	2 477,25	▼	-7,28	-0,29%
1 сингапурский доллар	7 024,19	▼	-18,07	-0,26%
1 таджикский сомони	982,40	▼	-2,76	-0,28%
1 туркменский манат	2 726,75	▼	-4,60	-0,17%
1 новая турецкая лира	1 603,27	▼	-38,21	-2,33%
1 украинская гривна	408,56	▲	2,06	0,51%

## Динамика курса узбекского сума по отношению к доллару США, установленного на торгах УзРБВ

Дата	USD/UZS			
	курс	динамика	измене-ние	измене-ние в %
22 ноября 2019 г.	9491,0	▼	-19,00	-0,20%
25 ноября 2019 г.	9480,0	▼	-11,00	-0,12%
26 ноября 2019 г.	9503,0	▲	23,00	0,24%
27 ноября 2019 г.	9517,0	▲	14,00	0,15%
28 ноября 2019 г.	9528,0	▲	11,00	0,12%
29 ноября 2019 г.	9513,0	▼	-15,00	-0,16%
2 декабря 2019 г.	9525,0	▲	12,00	0,13%
3 декабря 2019 г.	9538,0	▲	13,00	0,14%
4 декабря 2019 г.	9547,0	▲	9,00	0,09%
5 декабря 2019 г.	9528,0	▼	-19,00	-0,20%
6 декабря 2019 г.	9542,0	▲	14,00	0,15%
9 декабря 2019 г.	9521,0	▼	-21,00	-0,22%
10 декабря 2019 г.	9531,0	▲	10,00	0,11%
11 декабря 2019 г.	9545,0	▲	14,00	0,15%
12 декабря 2019 г.	9532,0	▼	-13,00	-0,14%
13 декабря 2019 г.	9523,0	▼	-9,00	-0,09%
16 декабря 2019 г.	9533,0	▲	10,00	0,11%
17 декабря 2019 г.	9520,0	▼	-13,00	-0,14%
18 декабря 2019 г.	9511,0	▼	-9,00	-0,09%
19 декабря 2019 г.	9502,0	▼	-9,00	-0,09%
20 декабря 2019 г.	9516,0	▲	14,00	0,15%
23 декабря 2019 г.	9505,0	▼	-11,00	-0,12%

В марте 2020 года планируется проведение 10-й годовщины глобального мероприятия «Международный день открытых данных». Впервые Узбекистан присоединился к нему, и страна включена в перечень глобальных событий с двумя мероприятиями – «Открытые данные Узбекистан» и «Открытые данные Ташкент».

Узбекистан переходит на передовой госменеджмент и «умной» управление. В основу новой системы положен передовой опыт в сфере госуправления Республики Корея, ОАЭ и РФ.

В рамках сотрудничества Узбекистана и Индии стартап-компании, созданные на территории республики, получат возможность трансфера своих технологий в Индию.

## В Ташкенте появится Парк высоких технологий Нагои

**Узбекистан и Япония обсуждают возможность создания Парка высоких технологий Нагои в Ташкенте.**

Этот вопрос также стал предметом обсуждения Президента Шавката Мирзиёева с мэром города Нагоя Такаси Кавамурой в рамках визита в Японию.

«Были обсуждены вопросы практической реализации договоренностей, достигнутых по итогам визита делегации мэрии города в Узбекистан. Речь идет


о создании Парка высоких технологий Нагои в нашей столице, инновационных проектах в области экономики, промышленности, транспорта, образования, туризма и других приоритетных направлениях», сообщает пресс-служба главы государства.

Достигнута договоренность о подготовке «дорожной карты» совместных мероприятий на 2020 год.

В заключение встречи подписано Соглашение о партнерстве между хокимиятом Ташкента и мэрией Нагои.

## ESET: оценка уровня защиты от кибератак

**Международная антивирусная компания ESET провела анализ состояния информационной безопасности в компаниях Узбекистана, опросив десятки ИТ-директоров и системных администраторов.**



Цель исследования – оценить уровень защищенности важнейших информационных активов от актуальных угроз и степень готовности компаний к отражению кибератак.

По результатам опроса стало известно, что 55% компаний Узбекистана столкнулись с внутренними киберугрозами и 72% – с внешними, сообщает infocom.uz.

Наиболее распространенной киберугрозой, как и в большинстве других странах СНГ, стал спам – ровно половина респондентов отметила его в мультивариантном опросе (50%); на втором месте – вредоносное ПО (48%).

Внушительные 18% респондентов сообщили, что их компании пострадали от случайных утечек информации и 10% – от преднамеренных. Также 18% обратили внимание на проблемы с безопасностью на стороне поставщика/провайдера услуг и 15% сообщили, что сталкивались с потерей сотрудниками корпоративных мобильных устройств.

Наиболее значимой предприниматели Узбекистана считают финансовую информацию: 75% компаний отметили, что она нуждается в особой защите от киберугроз. 48% выделяют информацию об операционной деятельности, 45% – сведения о партнерах и клиентах, 25% – персональные данные сотрудников.

Компании Узбекистана прибегают к различным мерам защиты информации. 98% используют антивирусы, 43%

контролируют использование и обновление установленных программ. В 28% компаний действуют системы защиты финансовых операций.

При оценке состояния информационной безопасности компаний Узбекистана выяснилось, что 18% респондентов считают его неудовлетворительным. Это может быть связано с нехваткой бюджета на построение эффективной системы защиты информации, о чем сообщили 53% опрошенных.

Для улучшения ситуации ESET рекомендует использовать комплексные системы обеспечения информационной безопасности на предприятии. В качестве превентивной меры целесообразно использование DLP-технологий, которые позволяют выявить потенциально опасные действия сотрудников до того, как они приведут к потере времени и средств, и защитить компании от намеренных и случайных утечек.

Кроме того, следует позаботиться о защите почтовых серверов от всех типов вредоносного программного обеспечения и фильтрации сообщений. Это обусловлено актуальностью таких киберугроз, как фишинг и распространение вредоносного ПО через электронную почту.

В исследовании приняли участие 242 респондента из Казахстана, Узбекистана, Азербайджана, Армении и Беларуси – ИТ-директора и системные администраторы, а также владельцы бизнеса. Опрос проходил в сентябре 2019 года.

## Планируется организовать коммерческий запуск сети 5G

**В 2020 году в Ташкенте планируется организовать коммерческий запуск сети 5G.**

Об этом заявил в ходе VIII Московского международного форума «Открытые инновации» Премьер-министр Узбекистана Абдулла Арипов.

По его словам, преодоление цифрового вызова затрагивает очень многие страны, в том числе и страны СНГ.

«Для преодоления данного цифрового вызова в республике реализуется специальная президентская программа по развитию цифровой инфраструктуры. В частности, до конца следующего года все социальные объекты страны, включая школы, дошкольные и медицинские учреждения, а это более 20 тысяч объектов, будут обеспечены широкополосным

доступом к Интернету на основе волоконно-оптических линий связи. А за счет развития мобильной сети планируется довести количество абонентов до 23 миллионов человек», приводит слова Премьер-министра Podrobno.uz.

В этом году Узбекистан успешно завершил тестирование сети мобильной связи 5G и поставил себе задачу – в следующем году организовать уже коммерческий запуск сети 5G в Ташкенте. В сентябре этого года сразу две государственные сотовые компании – Uzmobil и Ucell заявили, что начали тестировать сети 5G в Узбекистане. Стратегическим партнером в развертывании сетей пятого поколения стала китайская Huawei.

## Корея безвозмездно выделяет Узбекистану \$2 млн. для развития сферы электронного правительства



**Узбекистан и Корея создают совместный Центр сотрудничества по электронному правительству и цифровой экономике. Для развития этой сферы Узбекистан безвозмездно получит \$2 млн.**

Церемония подписания соглашения между Национальным агентством проектного управления при Президенте Республики Узбекистан и Министерством государственного управления и безопасности Республики Корея состоялась в городе Седжон.

Стороны намерены создать совместный Центр сотрудничества по электронному правительству и цифровой экономике, для чего корейская сторона безвозмездно выделит \$2 млн., сообщает Podrobno.uz. Кроме того, для работы в Центре в течение трех лет на постоянной основе будут делегированы трое высококвалифицированных сотрудников в сфере электронного правительства и цифровой экономики.

Центр откроется в Ташкенте в конце января 2020 года, сообщили в Агентстве.

В Ташкентской, Джизакской и Самаркандской областях откроются три новых гольф-клуба, отвечающих мировым стандартам, для повышения туристического потенциала страны.

У Государственного налогового комитета обновлена эмблема - она имеет синий и серо-золотой цвета с изображением птицы Хумо. Раскрытые крылья птицы олицетворяют открытость и честность, а 14 перьев - символизируют регионы страны и город Ташкент.

## Регуляторы США нашли изъяны в антикризисных планах у ведущих банков

**Федеральная резервная система (ФРС) и Корпорация по страхованию депозитов (FDIC) США рассмотрели антикризисные планы восьми крупнейших банков страны и не обнаружили в них серьезных нарушений, при этом у шести из них были отмечены недостатки.**

Однако планы шести финорганизаций - Bank of America, Bank of New York Mellon, Citigroup, Morgan Stanley, State Street и Wells Fargo - имеют слабые стороны, которые ставят под сомнение осуществимость их планов, но не представляют собой слишком

серьезную проблему, пишет Интерфакс-Казахстан. В результате им было дано время до 31 марта 2020 года для устранения недостатков.

ФРС и FDIC не нашли недочетов в антикризисных планах Goldman Sachs и J.P. Morgan Chase. При этом отмечается, что Bank of America, Goldman Sachs, Morgan Stanley и Wells Fargo успешно устранили недостатки, выявленные регуляторами при рассмотрении антикризисных планов в декабре 2017 года.

Регуляторы завершили оценку так называемых «прижизненных завещаний», которые должны содержать описание действий финкомпаний на случай непредвиденного краха. Таким образом, регуляторы

обеспечивают возможность быстрого и беспрепятственного закрытия банков (в случае зарубежных финкомпаний - их американских подразделений) согласно законодательству о банкротстве в случае кризиса, не привлекая бюджетных средств для их спасения.

Принятый в 2010 году закон Додда-Франка требует от финкомпаний наличия надежных схем прохождения процедуры банкротства без каких-либо затрат для налогоплательщиков. ФРС и FDIC должны одобрить эти планы, иначе в отношении банков могут быть введены более жесткие требования или санкции, в том числе повышенные требования к капиталу и ограничения на определенные виды деятельности.

## ЦБ Швеции сообщил о старте проекта электронной кроны

**Тестовый этап продлится до 31 декабря 2020 года.**

Банк Швеции объявил о плане разработки и тестирования механизма оплаты товаров при помощи цифровой валюты. В пресс-релизе шведского ЦБ отмечается, что уже выбрана компания, которая будет отвечать за технологический аспект реализации проекта, пишут [vestifinance.ru](http://vestifinance.ru).

В рамках проекта будет разработана цифровая платформа, позволяющая проводить платежи электронной кроной «при помощи мобильного телефона, кредитной карты и часов» (в ЦБ Швеции не стали пояснять, о каких именно часах идет речь, но, вполне вероятно, речь идет о так называемых «умных» часах). В рамках тестирования платформа также позволит проводить симуляции выполнения платежей в рамках платежных систем, розничных магазинов, а также других частей платежной системы Швеции.

Тестовый этап осуществления платежей электронной кроной, как ожидается, продлится до 31 декабря 2020 года. При этом в центробанке допустили возможность дальнейшего продления тестового периода на срок до 7 лет. Основной целью, которую ставят в Банке Швеции при реализации данного проекта цифровой валюты, является «расширение понимания технологических возможностей электронной кроны».

ЦБ Швеции, таким образом, становится одним из первых мировых центробанков, приступающих к активному тестированию использования цифровой валюты в качестве основного платежного средства вместо традиционных бумажных денег.

Портал «Вести.Экономика» ранее отмечал серьезность намерений Центрального банка Швеции в данном вопросе: в апреле 2019 г. шведский ЦБ обратился к парламенту страны с официальным запросом о помощи в разъяснении определения термина «платежное средство». В своем запросе руководство шведского центробанка попросило депутатов учесть вероятность «сценария не столь отдаленного будущего, при котором наличные средства потеряют значимость, так как торговый сектор прекратит принимать их как средства оплаты».

## Безработица в Великобритании вернулась к минимуму почти за 45 лет

**Количество рабочих мест в экономике Великобритании в августе - октябре увеличилось сильнее, чем ожидалось.**

Безработица вернулась к минимальному уровню почти за 45 лет, сообщает Вести.Экономика.

Количество работающих британцев в августе - октябре увеличилось на 24 тыс. - до 32,8 млн., свидетельствуют данные Национального статистического управления (ONS). Опрошенные Reuters аналитики ожидали снижения на 10 тыс.

Уровень занятости достиг рекордно высокого уровня 76,2%.

Между тем, число безработных сократилось на 13 тыс. - до 1,281 млн. человек. Уровень безработицы снизился до 3,8%, вернувшись к минимуму с начала 1975 г.

По данным Национального статистического управления



(ONS), экономика Великобритании стагнировала в октябре после сокращения в течение двух месяцев подряд. Впервые с 2009 г. рост ВВП не наблюдался в течение трех месяцев подряд.

В августе - октябре экономика не изменилась по сравнению с предыдущим трехмесячным периодом. Великобритания находится на пути к росту ВВП чуть более чем на 1% в этом году, что станет худшим показателем со времен мирового финансового кризиса.

Тем не менее, рынок труда в стране остается сильным. Низкий уровень безработицы способствовал повышению заработной платы, что может усилить инфляционное давление в экономике.

Заработная плата с учетом бонусов в августе - октябре выросла на 3,2% в годовом выражении, минимальными темпами более чем за год, после увеличения на 3,7% в июле - сентябре. Замедление роста во многом обусловлено базой сравнения, поскольку в октябре 2018 г. отмечались большие бонусные платежи, отмечает ONS.

Рост средней заработной платы без учета бонусов замедлился до 3,5% с 3,6% в июле - сентябре.

Количество вакансий составило 794 тыс., оказавшись на минимуме с июня - августа 2017 г., что указывает на осторожное отношение компаний к найму сотрудников на фоне неопределенности вокруг Brexit.

## Основатель Uber продал 3/4 своих акций в компании за \$2 млрд.

**Бывший генеральный директор и со-основатель Uber Трэвис Каланик за два месяца избавился от большей части принадлежащего ему пакета акций компании.**

Об этом сообщает сайт Вести.Экономика. По данным электронной базы Комиссии по ценным бумагам и биржи США, трастовый фонд, принадлежащий бывшему главе Uber, с начала декабря этого года продал более 12 млн. акций Uber Technologies.

В целом с 6 ноября 2019 г., когда Каланик начал массовую продажу своих акций, как отмечают в агентстве Bloomberg, стоимость проданных им акций составила более \$2,1 млрд. На текущий момент, по данным Bloomberg Billionaire's Index, акции Uber в его состоянии оцениваются в \$600 млн.

Каланик начал избавляться от акций компании



после того, как в начале ноября истек срок запрета на продажу акций для основателей Uber с момента IPO, проведенного в мае 2019 г.

После текущей продажи он перестал входить в число крупнейших акционеров Uber Technologies. Каланик покинул должность гендиректора Uber в июне 2017 г. после недовольства акционеров компании, в том числе из-за его участия в ряде скандалов в связи с компанией.

# КАКИМ ОБЕЩАЕТ БЫТЬ 2020 ГОД

**В 2020 году на смену Земляной Свинье придет Белая Металлическая Крыса. Она вступит в свои права 25 января. 2020 год находится под управлением Луны: планеты, которая оказывает огромное влияние на чувства и эмоции людей, говорят астрологи. В этом году велик риск оказаться под чужим влиянием и не бояться перемен. Главными в 2020 году станут оптимизм и саморазвитие.**



**ОБЩАЯ ХАРАКТЕРИСТИКА 2020 ГОДА**

- Начало года будет нелегким для всех, Крыса в этот период будет за вами наблюдать и делать выводы, кого в дальнейшем вознаградить за его труды, а кого нет.
- Крыса укрепит семейный союз и дружбу в несколько раз тем людям, кто действительно дорожит семьей и друзьями.
- Будьте готовы к радикальным и неожиданным изменениям (место жительства, работа и даже мировоззрение).

Среди главных рекомендаций и пожеланий в этом году можно выделить следующие: открытость миру и новым возможностям, только перемены. Уделяйте повышенное внимание членам своей семьи, особенно самым младшим. Как можно чаще проводите время с близкими. Делайте как можно больше подарков в этом году своим дорогим людям: в будущем это принесет большую пользу. Если у вас давно была мечта совершить крупную сделку - купить дачу, поменять место жительства, в этом году вам действительно будет везти. Старайтесь не растрачивать денежные средства на ненужные вам вещи - лучше отложить их в свои «закрома», как это любит символ 2020 года. Берегите свое здоровье и старайтесь не перетруждать организм и психику в погоне за прибылью. При соблюдении этих важных рекомендаций вы уже достаточно скоро почувствуете, что символ года 2020 принес в ваш дом радость, удачу и настоящий семейный уют.

**СЧАСТЛИВЫЕ МЕСЯЦЫ**

Самыми счастливыми в 2020 году будут февраль, май и сентябрь.

**СЧАСТЛИВЫЕ ЦВЕТА**

Если вы хотите привлечь удачу в 2020 году, вам стоит выбирать одежду и аксессуары зеленого, синего и золотого оттенков.

**А теперь Финансовый гороскоп для знаков Зодиака. Советы звезд помогут не упустить шансы на успех и избежать неудач.**

**ОВНЫ**

Овнам стоит верить в собственные силы и не сдаваться на пути к цели. Не следует опускать руки, даже если ситуация покажется безнадежной. Год будет сложным, хотя и интересным. Решая рабочие проблемы, нельзя забывать о семье. Возможно, в отношениях возникнет серьезный кризис, который удастся преодолеть лишь путем переговоров.



**ТЕЛЬЦЫ**

Для Тельцов 2020 год будет довольно удачным. Они смогут достичь больших успехов. Одинокие Тельцы встретят свою любовь. Звезды предостерегают: в вечной погоне за идеалами можно упустить что-то важное. Следует перестать сравнивать любимого человека с эфемерными образами из книг и фильмов и научиться принимать его таким, какой он есть.



**БЛИЗНЕЦЫ**

Близнецы должны научиться принимать перемены и не бороться с судьбой. Все изменения пойдут им на пользу, а жизнь выйдет на новый уровень. Стоит отказаться от присутствия Близнецам упрямства и прислушиваться к советам более опытных людей.



**РАКИ**

Ракам предстоит интересная работа. Преодолеть мини-неурядицы помогут терпение и целеустремленность. Все сложности будут с лихвой компенсированы. В середине года рекомендуется посетить курорт и привести свое здоровье в порядок. Одинокие Раки могут встретить человека, с которым будут счастливы всю оставшуюся жизнь. Также вы приобретете партнеров, с которыми легко сможете ладить и вести дела по бизнесу.



**ЛЬВЫ**

Львам следует избавиться от эгоизма и думать не о себе, а о близких людях и их комфорте. Иначе год будет непростым. Чтобы добиться повышения на работе, придется умерить свои амбиции и не вступать в конфликты с начальством.



**ДЕВЫ**

Крыса принесет Девам много неожиданностей, приятных и интересных. Ожидаются хорошие перемены в семье, возможно, прибавление в семье новых и добрых людей. В целом год для Дев будет удачным и плодотворным.



**ВЕСЫ**

Для Весов год будет очень удачным. Сюрпризы будут, и практически все они окажутся приятными. Много удовольствия Весам будет приносить работа. Важно не забывать отдыхать и заботиться о своем здоровье.



**СКОРПИОНЫ**

Скорпионы должны будут думать над каждым своим поступком. Представители знака станут еще более порывистыми и импульсивными, чем обычно, но необходимо соблюдать хладнокровие. Скорпионам будет легко воплощать в жизнь возникающие идеи.



**СТРЕЛЬЦЫ**

Стрельцы откроют новые пути саморазвития и самосовершенствования. Многих из них ждут радикальные перемены: встреча новой любви, пополнение в семье или смена работы.



**КОЗЕРОГИ**

В год Металлической Крысы гороскоп говорит о том, что Козерогам будет вести в карьере. Они поправят свое финансовое положение и смогут сделать крупные покупки, о которых мечтают уже давно. В то же время важно уделять внимание любимым людям.



**ВОДОЛЕИ**

Водолеям придется много работать. Однако усилия не пропадут даром: уже в конце года Водолеи начнут пожинать плоды своего трудолюбия.



**РЫБЫ**

Главным помощником Рыб станет их интуиция. Представителям знака стоит прислушиваться к ее голосу: только так они сумеют преодолеть испытания, подготовленные Металлической Крысой.



**Зачем итальянцы выкидывают старье из окон в новогоднюю ночь?**  
Итальянцы верят, что, чем больше старых вещей убудет из дома, тем больше прибудет новых в следующем году. Таким образом, они и от хлама избавляются, и богатство притягивают в новый год.

**Что шепчут друг другу на ухо жители островов Океании, когда наступает Новый год?**  
Они тихо сообщают близким свое новое имя. В Микронезии существует традиция смены имени 1 января каждого года. Имя шепчут на ухо, чтобы злые духи не подслушали. А для пушей уверенности, что секретная информация не достигнет чужих ушей, доверенные родственники громко бьют в это время в барабаны.

**Кто придумал традицию рождественского дерева?**  
Европейцы обязаны этой древней традицией викингам. Это они завели порядок каждый год накануне Рождества спиливать большое дерево и хранить его в сухом месте до следующего года. Когда наступало очередное Рождество, рождественское полено торжественно вносили в дом и внимательно следили, как оно горит в очаге. Если полено прогорало полностью, это был хороший знак.

**Какой подарок чаще всего просят дети у Деда Мороза и Санты Клауса?**  
По статистике, это - ноутбук, планшет или иной гаджет.





**TRASTBANK**

**ЧАСТНЫЙ АКЦИОНЕРНЫЙ БАНК  
«ТРАСТБАНК»**

*Сердечно поздравляет всех соотечественников с наступающим Новым 2020 годом!  
От всей души желаем крепкого здоровья, семейного счастья, мира и благоденствия!*

*Пусть Новый год в каждый дом принесет только добро, благополучие и радость!  
Желаем всем узбекистанцам и клиентам банка исполнения всех ваших планов и желаний.  
И пусть удача постоянно сопровождает все ваши дела и начинания!*

**2020 год**

Коллектив ЧАБ «Трастбанк»

Call center: (+998 78) 140-00-88

Веб-сайт: [www.trustbank.uz](http://www.trustbank.uz)

Телеграм: <https://t.me/trustbankuz>

Фейсбук: <https://www.facebook.com/trustbank.uz>

Инстаграм: [https://www.instagram.com/trustbank\\_uz/?hl=ru](https://www.instagram.com/trustbank_uz/?hl=ru)

## Новый год – волшебный праздник

**Новый год – это один из самых любимых праздников. Большинство сейчас задумываются о подарках для родных и меню для праздничного стола.**

Мы прошли по супермаркетам и новогодним ярмаркам, чтобы сориентироваться по ценам.

Итак, на новогодних ярмарках, которые сейчас открылись в самых оживленных местах, елочная мишура размером примерно один метр продается от 6 до 30-40 тысяч сумов, если она уже почти 4 метра длиной.

Гирлянды на елку от 15 до 18 тысяч сумов. Символы года, завозимые из Китая, оцениваются, в зависимости от размеров, - от 10 до почти 30 тысяч сумов.

Елочные шары немного подорожали, по сравнению с прошлогодними праздниками, и сегодня ими торгуют от 20 до 45 тысяч сумов. Елки – самые главные атрибуты праздника – всегда были самыми ходовыми, и сейчас за зеленые «красавицы» торговцы просят от 200 тысяч до более чем миллиона сумов. Причем можно приобрести уже даже с игрушками...

Вкратце приведем и цены на продукты, которые сделают стол разнообразным и праздничным. Так, яйца стоят от 850 до 950 сумов за штуку, зеленый горошек около 9 тысяч сумов, любимая многими печенье трески от 25 до 45 тысяч сумов, баночка шпрот в растительном масле примерно до 20 тысяч сумов, хорошее мясо, например, для запекания, обойдется примерно от 60 тысяч сумов и выше.

Мы привели примерный перечень продуктов и цен... Главное же – всем хорошего настроения и настроения! Веселого и счастливого Нового года! Радости и теплоты Вам, дорогие друзья!

Лола СОАТОВА.

### БАНКОВСКИЕ ВЕСТИ

Еженедельное финансово-экономическое издание

ОФИЦИАЛЬНЫЕ ПАРТНЕРЫ  
И УЧРЕДИТЕЛЬ

Ассоциация банков Узбекистана

Национальная Ассоциация  
участников финансового рынка  
(НАУФР)

Лизинговая Ассоциация  
Узбекистана

ООО «Moliya yangiliklari agentligi»

Главный редактор  
О. М. САВЕЛЬЕВА

Научный консультант  
И. Л. БУТИКОВ, д.э.н.

Ответственный за выпуск  
Т. С. СЕМЁНОВА

Директор  
У. В. АБДУЛЛАЕВ

Служба распространения,  
подписки и рекламы

Телефоны:  
(+998) 97 776-60-18  
(+998) 71 234-43-18  
Факс: (+998) 71 234-43-18  
Индекс издания - 104.

Отпечатано в типографии издательско-полиграфической акционерной компании «Шарк», адрес предприятия: улица Буюк Турон, 41.

ИНФОРМАЦИОННОЕ  
ОБСЛУЖИВАНИЕ  
УзА, ООО «Norma Hamkor»,  
[www.finance.uz](http://www.finance.uz)

АДРЕС РЕДАКЦИИ:  
100060, г. Ташкент, ул. Осиё, 1А.  
e-mail: [info@banknews.uz](mailto:info@banknews.uz),  
[www.banknews.uz](http://www.banknews.uz)  
bankovskie\_vesti

ДОПЕЧАТНАЯ ПОДГОТОВКА  
ООО «Moliya yangiliklari agentligi»

Газета сверстана  
на оборудовании редакции.

Перепечатка материалов, опубликованных в «БВ», допускается только с письменного разрешения редакции. Рукописи не рецензируются и не возвращаются.

Газета зарегистрирована в Узбекском агентстве по печати и информации.

Регистрационный номер 0066  
от 10 января 2012 г.

День выхода газеты - четверг.  
Заказ № г-1204. Тираж 1408 экз.

Цена договорная.  
Формат газеты А3. Объем - 3 усл. п. л.  
Номер газеты подписан  
в печать 25.12.2019 г. в 9.00  
1 2 3 4 5