



Обзор денежно-кредитной политики в IV квартале 2017 года

Несмотря на продолжение жесткого курса денежно-кредитной политики и минимизацию влияния монетарных факторов, в IV квартале 2017 года сохранился повышенный уровень инфляционного давления в экономике, сообщает на сайте Центрального банка Республики Узбекистан.

I. ИНФЛЯЦИЯ

Согласно данным Государственного комитета по статистике Республики Узбекистан, за 2017 год уровень инфляции по индексу потребительских цен (ИПЦ) в республике составил 14,4%, в том числе цены на продовольственные товары выросли на 15,9%, непродовольственные - на 16,1% и услуги - на 8,6%.

В IV квартале 2017 года темпы инфляции ускорились до 6,1%.

При этом темпы роста цен и тарифов услуг замедлились до 1,5% по сравнению с II и III кварталами 2017 года (2,4 и 3,1% соответственно).

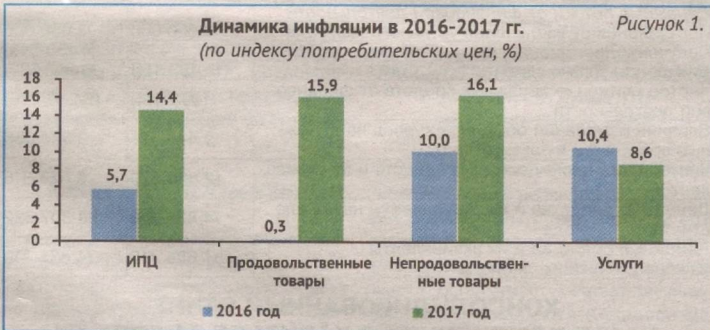
В целом рост цен на потребительском рынке в 2016-2017 гг. отразил воздействие как монетарных, так и немонетарных факторов.

В частности, сезонное снижение цен на продовольственные товары в летние месяцы 2017 года было существенно ниже по сравнению с 2016 годом, а темпы их роста в осенне-зимний период 2017 года значительно превышали показатели 2016 года.

Наиболее существенный рост цен наблюдался на мясoproductы, яйца, сахар, молоко, растительное масло, а также на плодоовощную продукцию (яблоки и груши, помидоры, огурцы, картофель и др.).

Из непродовольственных товаров следует отметить повышение цен на строительные материалы, товары личной гигиены, одежду и обувь.

При этом наблюдалось непропорциональное ускорение темпов роста цен на продукты питания в 2017 году по сравнению с 2016 годом. В частности, темпы роста цен на непродоволь-



Одной из основных причин ускорения инфляции является повышение цен на бензин и электроэнергию в ноябре 2017 года. Согласно проведенным опросам, рост инфляционных ожиданий, связанный с повышением заработной платы и социальных платежей в декабре 2017 года, также оказал влияние на динамику потребительских цен в экономике.

Анализ динамики потребительских цен в разрезе месяцев показывает, что наибольшее влияние на динамику ИПЦ в течение 2017 года оказывали цены на продовольственные товары.

ственные товары ускорились с 10,1% в 2016 году до 16,1% в 2017 году, а на продовольственные товары - с 0,3% до 15,9%.

Влияние немонетарных факторов роста цен на внутреннем потребительском рынке обуславливается, в том числе, корректировкой внутренних цен до уровня сопредельных стран вследствие либерализации внешней торговли и слабой конкурентной средой при импорте товаров.

(Окончание на стр. 5).

ДУХОВНЫЕ ЦЕННОСТИ

«Жить познанием мудрости»...



В Центральном банке Республики Узбекистан состоялось духовно-просветительское мероприятие, посвященное 577-летию со дня рождения великого узбекского поэта и мыслителя Алишера Навои. На нем присутствовали представители Центробанка, коммерческих банков, среди которых много было молодежи.

Восстанавливалось национальное духовное наследие, и не только А. Навои, но и Ибн Сино, Маргинони, Замахшари, Захириддина Мухаммада Бобура, день рождения которого отмечается 14 февраля, и других великих мыслителей и философов.

Заместитель директора юридического Департамента ЦБ РУ, председатель совета лидеров Союза молодежи Центрального банка Фарид Назаров также говорил о том, насколько важен интерес нашей молодежи к этим трудам и в целом к развитию национальной литературы, повышению духовности людей.

В нашей стране продолжается изучение литературных работ А. Навои. Фарогад Худайкулова и Батыржон Эргашев, как истинные знатоки поэзии Алишера Навои, прочли его лучшие стихи, газели, которые и через столетия призывают к таким вечным истинам - доброте, гуманизму, благодетельству, справедливости.

(Окончание на стр. 8).

На эту встречу были приглашены особые гости - советник отдела по работе с молодыми специалистами Союза писателей Узбекистана Фарогад Худайкулова и литературный советник Ташкентского областного филиала Союза писателей Узбекистана Батыржон Эргашев. Они рассказали участникам о жизни и творчестве Алишера Навои, вспоминая наиболее яркие и интересные страницы его биографии, о том, как за годы независи-

Обновлен международный рейтинг АК «Алокабанк»

Международное рейтинговое агентство «Moody's Investors Service» обновило рейтинговые оценки АК «Алокабанк»: рейтинг депозитных средств в национальной валюте - «В1», рейтинг депозитных средств в иностранной валюте - «В2», оценка риска контрагента - В1 (cr)/NP (cr). Прогноз по всем рейтингам - «стабильный».

Как сообщается на сайте АК «Алокабанк», по мнению экспертов агентства, при определении рейтингов банку учитывались такие факторы, как хороший уровень капитализации и устойчивые финансовые показатели прибыльности и достаточности капитала.

Банк с 2008 года сотрудничает с агент-

ством «Moody's Investors Service» по присвоению международного рейтинга.

АК «Алокабанк» имеет корреспондентские отношения с AG Commerzbank (Франкфурт), ЗАО «Азия-Инвест Банк» (Россия), Agricultural Bank of China (Китай), KB Kookmin Bank (Республика Корея), Bank of China (Китай).

Отдел информации и статистики.

В НОМЕРЕ

Результаты аудита
Консолидированные отчеты АКБ «Савдогарбанк» с участием иностранного капитала.
2 стр.



Право
Предельные суммы кредита для малого бизнеса под поручительство.
3 стр.

Статистика и аналитика
Динамика торгов на АО «УзРТСБ» и РФБ «Тошкент».
6-7 стр.



РЕЗУЛЬТАТЫ АУДИТА

Акционерный коммерческий банк «САВДОГАР» с участием иностранного капитала

Регистрационный номер: лицензия ЦБ РУ № 42 от 21 октября 2017 года.
Юридический адрес: 100060, г. Ташкент, ул. Саид Барака, 78.

КОНСОЛИДИРОВАННЫЙ ОТЧЕТ О ФИНАНСОВОМ ПОЛОЖЕНИИ по состоянию на 31 декабря 2017 и 2016 гг. (в тыс. сум.)

СТАТЬИ	31 декабря 2017 год	31 декабря 2016 год *пе- ресмотрено
Денежные средства и их эквиваленты	87 686 710	74 831 140
Средства в кредитных организациях	122 265 119	58 195 350
Кредиты клиентам	436 818 121	437 462 496
Минус: Резервы по возможным убыткам	(19 354 303)	(18 401 452)
Чистые кредиты	417 463 818	419 061 044
Инвестиции в ассоциированные компании	22 000 000	-
Инвестиции, имеющиеся в наличии для продажи	166 644	177 556
Основные средства и нематериальные активы	42 301 393	30 058 614
Внеоборотные активы, предназначенные для продажи	2 668 180	3 751 347
Отложенные налоговые активы	3 539 939	2 209 936
Прочие активы	1 928 169	4 241 666
Итого активов	700 019 972	592 526 653
Средства кредитных организаций	238 726 204	127 158 706
Средства клиентов	305 957 713	385 562 501
Другие заемные средства	173 965	101 213
Прочие обязательства	11 392 351	10 274 685
Итого обязательства	556 250 233	523 097 105
Уставный капитал	70 391 188	55 391 188
Добавленный капитал	60 000	60 000
Нераспределенная прибыль	73 318 551	13 978 360
Итого капитал	143 769 739	69 429 548
Итого обязательства и капитал	700 019 972	592 526 653

КОНСОЛИДИРОВАННЫЙ ОТЧЕТ О ПРИБЫЛЯХ И УБЫТКАХ И ПРОЧЕМ СОВОКУПНОМ ДОХОДЕ ЗА ГОД, закончившийся 31 декабря 2017 и 2016 гг. (в тыс. сум.)

СТАТЬИ	31 декабря 2017 год	31 декабря 2016 год *пе- ресмотрено
Процентные доходы		
- Средства в кредитных организациях	59 910	298 763
- Кредиты клиентам	64 716 361	56 955 915
	64 776 271	57 254 678
Процентные расходы		
- Средства клиентов	(9 456 562)	(5 302 069)
- Средства кредитных организаций	(11 267 007)	(14 721 593)
- Выпущенные долговые ценные бумаги	-	-
- Прочие заемные средства	-	(68 669)
	(20 723 569)	(20 092 331)
Чистый процентный доход	44 052 702	37 162 347
Резерв под обесценение кредитов	(4 769 441)	(5 210 372)
Чистый процентный доход после резерва под обесценение кредитов	39 283 261	31 951 975
Комиссионные доходы	44 612 132	37 403 816
Комиссионные расходы	(9 158 347)	(7 928 636)
Чистые доходы/(расходы) по операциям в иностранной валюте	67 940 752	6 093 623
Прибыль от инвестиций	21 232	45 914
Прочие доходы	5 229 914	6 164 611
Прочие расходы	(712 340)	(122 375)
Непроцентные доходы	107 933 343	41 656 953
Расходы на персонал	(33 945 591)	(27 259 874)
Амортизация	(6 025 452)	(4 862 912)
Прочие операционные расходы	(26 914 755)	(21 630 259)
Непроцентные расходы	(66 885 798)	(53 753 045)
Прибыль до расходов по налогу на прибыль	80 330 806	19 855 883
Расходы по налогу на прибыль	(5 026 428)	(4 029 760)
Чистая прибыль за период	75 304 378	15 826 123
Прочий совокупный доход	-	-
Итого совокупный доход за период	75 304 378	15 826 123

Достоверность финансовой отчетности подтверждена аудиторской организацией ООО «GRANT THORNTON» (лицензия Министерства финансов Республики Узбекистан серия АФ № 00064 от 13 февраля 2008 года) и во всех существенных аспектах подготовлена в соответствии с Международными стандартами финансовой отчетности.

Информация о приведенных выше данных содержится в аудиторском заключении о достоверности отчетности банка по состоянию на 31 декабря 2017 года.

Услуги лицензированы

КОНСОЛИДИРОВАННЫЙ ОТЧЕТ О ДВИЖЕНИИ ДЕНЕЖНЫХ СРЕДСТВ ЗА ГОД, закончившийся 31 декабря 2017 и 2016 гг. (в тыс. сум.)

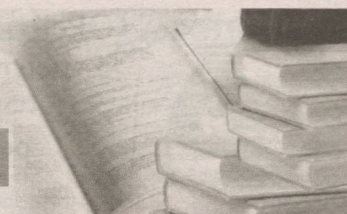
СТАТЬИ	31 декабря 2017 года	31 декабря 2016 года *пересмот- рено
Движение денежных средств от операционной деятельности		
Проценты полученные	64 203 011	56 752 663
Проценты уплаченные	(20 576 566)	(20 378 411)
Комиссии полученные	44 414 209	37 350 802
Комиссии уплаченные	(9 158 347)	(7 928 636)
Чистый доход, полученный по операциям в иностранной валюте	67 940 752	6 093 623
Чистые беспроцентные доходы	5 251 146	6 210 525
Расходы на персонал	(35 731 303)	(28 484 607)
Операционные расходы	(33 652 547)	(26 615 546)
Уплаченный налог на прибыль	(5 346 109)	(2 875 903)
Денежные потоки от операционной деятельности до изменений в операционных активах и обязательствах	77 344 246	20 124 510
Чистое (увеличение)/уменьшение операционных активов		
Средства в кредитных организациях	(64 069 769)	(18 565 385)
Кредиты клиентам	(3 172 215)	(20 034 787)
Прочие активы	983 494	1 448 786
Чистое увеличение/(уменьшение) операционных обязательств		
Средства кредитных организаций	111 567 498	(106 533 358)
Средства клиентов	(79 604 788)	141 256 587
Прочие обязательства	1 117 666	3 726 227
Чистое движение денежных средств от операционной деятельности	44 166 132	21 422 580
Денежные потоки от инвестиционной деятельности		
Выручка от реализации/(приобретения) инвестиций, имеющихся в наличии для продажи	10 912	(14 844)
Приобретение инвестиций в ассоциированные компании	(22 000 000)	-
Приобретение основных средств и нематериальных активов	(18 273 809)	(10 955 939)
Выручка от реализации основных средств	5 578	775 031
Чистое движение денежных средств от инвестиционной деятельности	(40 257 319)	(10 195 752)
Денежные потоки от финансовой деятельности		
Поступления от увеличения уставного капитала	15 000 000	8 000 000
Получение/(погашение) прочих заемных средств	-	(4 238 046)
Дивиденды уплаченные	(15 493 414)	(10 992 530)
Чистое движение денежных средств от финансовой деятельности	(493 414)	(7 230 576)
Влияние изменений обменных курсов на денежные средства и их эквиваленты	9 440 171	2 527 066
Чистое изменение денежных средств и их эквивалентов	12 855 570	6 523 318
Денежные средства и их эквиваленты на начало отчетного периода	74 831 140	68 307 822
Денежные средства и их эквиваленты на конец отчетного периода	87 686 710	74 831 140

КОНСОЛИДИРОВАННЫЙ ОТЧЕТ ОБ ИЗМЕНЕНИЯХ В КАПИТАЛЕ ЗА ГОД, закончившийся 31 декабря 2017 и 2016 гг. (в тыс. сум.)

	Уставный капитал	Добав- ленный капитал	Нераспре- деленная прибыль	Итого собствен- ный капи- тал
Остаток на 1 января 2016 года	47 391 188	60 000	10 017 237	57 468 425
Увеличение уставного капитала	8 000 000	-	-	8 000 000
Дивиденды выплаченные	-	-	(11 865 000)	(11 865 000)
Совокупный доход за период	-	-	15 826 123	15 826 123
Остаток на 31 декабря 2016 года	55 391 188	60 000	13 978 360	69 429 548
Увеличение уставного капитала	15 000 000	-	-	15 000 000
Дивиденды выплаченные	-	-	(15 964 187)	(15 964 187)
Совокупный доход за период	-	-	75 304 378	75 304 378
Остаток на 31 декабря 2017 года	70 391 188	60 000	73 318 551	143 769 739



Представляем новые документы



Как разместить инвестпроект в СЭЗ

Постановлением Кабинета Министров РУ от 16.01.2018 г. № 29 утверждено Положение о порядке проведения отбора инвестиционных проектов для размещения на территории свободных экономических зон и регистрации участников свободных экономических зон.

КАКИЕ ПРОЕКТЫ МОГУТ РАЗМЕЩАТЬСЯ В СЭЗ

Документом утверждены обязательные критерии при размещении инвестиционных проектов на территориях СЭЗ:

1 - создание импортозамещающих, высокотехнологичных производств в соответствии с параметрами, установленными для проектов локализации;

2 - объем экспорта после начала производственной деятельности - не менее 20% во второй и не менее 30% - в третий и последующие годы;

3 - создание новых рабочих мест в количестве, определяемом административными советами, в т. ч. с установлением 10-процентной квоты по приему нуждающихся в занятости по спискам, предоставляемым Советом Федерации профсоюзов;

4 - укомплектование штата работников создаваемой организации из числа граждан Узбекистана в количестве не менее 95% от общей численности привлеченных работников, с предоставлением им возможности прохождения стажировки и повышения квалификации.

КАКИЕ ДОКУМЕНТЫ НУЖНЫ


Для размещения инвестпроекта необходимо представить в дирекцию СЭЗ заполненную инвестиционную заявку по типовой форме. К ней нужно приложить:

- информацию о госрегистрации юрлица (инвестора) или иного документа, подтверждающего деятельность инвестора;

- бизнес-план предлагаемого инвестиционного проекта;

- информацию, подтверждающую наличие опыта работы инвестора в соответствующей сфере и/или реализации аналогичных инвестиционных проектов. Если же такой опыт отсутствует, следует представить информацию о привлекаемых к реализации инвестиционного проекта технологических партнерах;

- информацию о финансово-хозяйственной деятельности инвестора за последние 3 года. Если на момент подачи инвестиционной заявки инвестор:
 - осуществляет хозяйственную деятельность от 1 до 3 лет, представляются сведения за фактическое время своей деятельности;
 - не осуществлял финансово-хозяйственную деятельность или осуществлял ее менее года - данные о финан-



сово-хозяйственной деятельности одного из учредителей инвестора.

РАССМОТРЕНИЕ И СОГЛАСОВАНИЕ ЗАЯВКИ, СОГЛАШЕНИЕ ОБ ИНВЕСТИРОВАНИИ

Поданные документы рассматриваются дирекцией в течение 2-х рабочих дней. Документы с нарушениями возвращаются заявителю без рассмотрения с указанием выявленных недостатков, а остальные с соответствующим заключением вносятся в административный совет СЭЗ.

Для реализации инвестпроектов в сфере фармацевтики потребуется заключение Министерства здравоохранения (документы для получения заключения направляются дирекцией СЭЗ). Инвестпроекты стоимостью в экв. свыше 5 млн долл. США согласовываются с Республиканским советом по координации деятельности административных советов свободных экономических зон и малых промышленных зон (образован постановлением Президента Республики Узбекистан от 25.10.2017 г. № ПП-3356).

После одобрения инвестиционной заявки административным советом на сайте дирекции СЭЗ размещается проект соглашения об инвестировании. Он может быть выслан инвестору для рассмотрения. Типовая форма соглашения утверждена, но может изменяться в зависимости от специфики инвестиционного проекта.

Документ официально опубликован в Национальной базе данных законодательства и вступил в силу 18.01.2018 г.

Механизм компенсации по процентам и оформления поручительства ускорен

Постановлением Кабинета Министров РУ от 15.01.2018 г. № 26 внесены изменения и дополнения в Положение о Государственном фонде поддержки развития предпринимательской деятельности при Кабинете Министров Республики Узбекистан (далее - Фонд).

Фонд создан Постановлением Президента Республики Узбекистан от 17.08.2017 г. № ПП-3225. Основная его задача - предоставление финансовой поддержки субъектам малого предпринимательства.

В частности, Фонд будет изучать поступившие из банков документы на получение компенсации и поручительства в течение 3-х рабочих дней (ранее документы на компенсацию процентов по кредиту проверялись 7



(Таблица)

Вид финансовой поддержки, оказываемой Фондом субъектам малого предпринимательства	Максимальная сумма кредита коммерческого банка, в пределах которого оказывается финансовая поддержка
Поручительство по кредитам	Не более 2 млрд. сумов. Ранее - не более 500 тыс. долл. США (в пересчете на национальную валюту по курсу ЦБ РУ на момент публикации - более 4 млрд. сумов).
Компенсация на покрытие процентных расходов по кредитам	Не более 4 млрд. сумов. Ранее - не более 1 млн. долл. США (в пересчете на национальную валюту по курсу ЦБ РУ на момент публикации - более 8 млрд. сумов).

Предельные суммы кредитов, выдаваемых субъектам малого предпринимательства, по которым Фонд предоставляет поручительство и компенсацию расходов по процентам, теперь определяются в суммах (см. таблицу).

Вместе с тем уменьшены сроки отдельных этапов процедуры получения финансовой поддержки. В

дней, а на получение поручительства - 10 дней). А в целом общий срок всех мероприятий до заключения договора на оказание финансовой поддержки уменьшился:

- ▶ для получения компенсации - на 1 неделю;
- ▶ для получения поручительства - на 10 дней.

Объявление

ИНФОРМАЦИОННОЕ СООБЩЕНИЕ ООО «TOSHKENT UNIVERSAL AUKTSION SAVDO»

ООО «TOSHKENT UNIVERSAL AUKTSION SAVDO» сообщает о том, что по итогам аукционных торгов, проведенных 18.01.2018 года, реализовано автомобилотранспортное средство марки «ГАЗ-3102», г/н 01/985DCA, находящееся на балансе Академического лица при ТМА, за 4 100 000 сумов.

ООО «TOSHKENT UNIVERSAL AUKTSION SAVDO» сообщает также о том, что согласно письму № СС-01/23-495 от 02.02.2018 года, автотранспортное средство марки «DAMASDLX», г/н 01/950KCA, находящееся на балансе ликвидируемого ГП «Дирекция Международной промышленной ярмарки и Кооперационной биржи», снято с аукционных торгов.

Гувохнома № 005357
Услуги лицензированы



Рейтинг-лист присвоенных
рейтингов агентством
«Ahbor-Reyting»
рейтингов в течение
2017 года

ЛОМБАРДЫ		
Наименование ломбарда	Рейтинг	Прогноз по рейтингу
ЧП «ТОПАЗ-КРЕДИТ»	uzB++	Стабильный
ООО «LOTOS KREDIT»	uzB+	Стабильный
ООО «IXLOS INVEST»	uzB+	Стабильный
ООО «BAQION PLUS»	uzB+	Стабильный
ООО «BILLUR TONG YULDUZI»	uzB++	Позитивный
ООО «ШЕРЗОД КРЕДИТ ИНВЕСТ»	uzB++	Позитивный
ООО «TO'Y-TERA KREDIT»	uzA	Стабильный
ООО «YANGIYO'L ISHONCH KREDIT»	uzB++	Стабильный
ООО «LOMBARD PROFIT SERVICE»	uzB++	Стабильный
ООО «SERGELI-KREDIT»	uzA+	Стабильный
ООО «DAROMAD INVEST»	uzB+	Стабильный
ООО «ALBATROS-KREDIT»	uzA	Позитивный
ООО «ASAT-KREDIT»	uzA	Позитивный
ООО «AVANGARD-KREDIT»	uzA	Стабильный
ООО «VENERA-KREDIT»	uzA	Стабильный
ООО «ARTFAM-INVEST»	uzA	Стабильный
ООО «SVETLANA-KREDIT»	uzA	Стабильный
ООО «GOLD FINANS BIZNES»	uzB++	Позитивный
ООО «OLOY-INVEST»	uzB++	Стабильный
ООО «CREDIT FLEX»	uzB++	Стабильный
ООО «КАЛИНА КРЕДИТ ЛОМБАРД»	uzB++	Стабильный
ООО «НИЛУФАР АСИЛБЕК БАРАКА»	uzB+	Стабильный
ООО «SHOKIR INVEST»	uzA	Позитивный
ООО «TASHKREDIT»	uzA	Стабильный
ООО «Максимум капитал кредит»	uzA	Стабильный
ООО «RUSTAM KREDIT»	uzA	Стабильный
ООО «БАРДОШ БИЗНЕС»	uzA	Стабильный
ООО «DAROFF-INVEST»	uzB++	Позитивный
ООО «VALYUT-TRANZIT»	uzB++	Стабильный
ООО «EVRIKA KREDIT»	uzB+	Стабильный
ООО «SARMOYA-MADAD»	uzA	Стабильный
ООО «HAMKOR KREDIT»	uzA+	Стабильный
ООО «LOBAR-KREDIT»	uzA+	Стабильный
ООО «KRISTAL-KREDIT»	uzA+	Стабильный
ООО «MOMENT KREDIT»	uzA	Стабильный
ООО «IDEAL-KREDIT»	uzA	Стабильный
ООО «SHARQ-KREDIT»	uzA	Стабильный
ООО «NORIK-KREDIT»	uzB++	Стабильный
ООО «QULAY CREDIT»	uzB++	Стабильный
ООО «STOLICHNIY KREDIT»	uzB++	Стабильный
ООО «BIZNES AZIA INVEST»	uzB+	Стабильный
ООО «ЖАЙРОН КРЕДИТ»	uzB+	Стабильный
ООО «КОМАК-KREDIT»	uzA	Позитивный

Лизинг: совокупный портфель услуг свыше 2 трлн. сумов

В Ташкенте состоялось собрание Ассоциации лизингодателей Узбекистана (АЛУ) по итогам 2017 года.

На рынке лизинговых услуг действуют 46 лизингодателей, из которых 15 - коммерческие банки. Совокупный портфель лизинговых операций всех лизингодателей в 2017 году составил 2 трлн. 684 млрд. сумов. Лизингодатели заключили 7 729 новых лизинговых сделок, объем которых оценен в 1 трлн. 553 млрд. сумов, и аналитики ассоциации отмечают тенденцию к росту в этом сегменте.

В разрезе объектов, передаваемых в лизинг, лидирует технологическое оборудование с долей в общей структуре лизинговых сделок в 36,4%. Значительны объемы сделок по сельскохозяйственной технике (36,1%), недвижимости (15,7%), автотранспорту (11,8%).

В числе крупных участников рынка по заключению сделок аналитики отмечают: «O'zagro Leasing» (475,1 млрд. сумов), «Uzbek Leasing International A.O.» (95,8 млрд. сумов), «O'zavtosanoat Leasing» (86,4 млрд. сумов), «Nano Leasing» (45,0 млрд. сумов) и «China Leasing Group» (24,1 млрд. сумов).

Крупными лизингодателями по итогам лизинговых сделок в 2017 году эксперты АЛУ называют: банк «Асака» (189,8 млрд. сумов), «Капиталбанк» (158,0 млрд. сумов), «Ипотека-банк» (63,7 млрд. сумов), «KDB Tashkent» (62,9 млрд. сумов), «Трастбанк» (43,0 млрд. сумов).

Лидером в новых лизинговых сделках 2017 года вновь стал Ташкент, занимающий наибольшую долю среди регионов, - 35,6%. Далее следуют Ташкентская и Сырдарьинская области - 10,6% и 9,7% соответственно.

Лола СОАТОВА.

Компания «Кафолат» расширяет линейку онлайн-услуг

Уставный капитал АО «Страховая компания «Кафолат» достиг 32,9 млрд. сумов, в Узбекистане действуют 200 территориальных его подразделений.

Сегодня СК «Кафолат» предлагает более 100 видов страховых услуг населению и предприятиям, заметно расширяя этот перечень за счет онлайн-инструментов, в том числе и на своем web-сайте.

Была запущена система управления базами данных «KAFOLAT-ONLINE», и теперь клиенты компании могут приобрести полисы в онлайн-режиме по 16 видам страховых услуг, а также через пункты Paynet, действующие в каждом регионе Узбекистана.

«Мы значительно расширяем способы разработки и продажи инновационных страховых продуктов, упрощаем систему страховых возмещений,

и в дальнейшем намечаем совершенствовать деятельность в соответствии с потребностями и предложениями наших клиентов», - говорит председатель Правления компании Саидолим Насретдинов.

В 2017 году компания заключила 726,3 тыс. страховых договоров на сумму 80,3 млрд. сумов. По сбору страховых премий среди почти 30 страховых организаций республики «Кафолат» стабильно входит в тройку лидеров. За последние 10 лет доля компании по сбору страховых премий на страховом рынке выросла в 2 раза. А по сбору страховых премий по обязательным видам страхования она стабильно удерживает 2-е место на протяжении ряда лет.

Ежедневно компанией рассматривается 28-29 страховых выплат.

Нигора АЛИЕВА.

График курсов и семинаров для работников коммерческих банков Республики Узбекистан на март 2018 года

(В соответствии с п. 43 Приложения № 1 к Постановлению Президента Республики Узбекистан от 12.09.2017 г. № ПП-3270 «О мерах по дальнейшему развитию и повышению устойчивости банковской системы республики»).

№	Наименование курсов	Сроки проведения курсов			
		с 5 по 7 марта	с 5 по 10 марта	с 12 по 17 марта	с 26 по 31 марта
1	Финансовый и кредитный анализ				ТФИ
2	Валютные операции коммерческих банков и их учет			ТФИ	
3	Международные стандарты и национальные требования законодательства по организации внутреннего контроля в банках по противодействию легализации доходов, полученных от преступной деятельности, и финансированию терроризма (3-дневный курс)	ТФИ			
4	Обзорный курс для управляющих отделений и филиалов коммерческих банков: изменения в законодательстве, нововведения и практика			БФА	
5	Обзорный курс для главных бухгалтеров отделений и филиалов коммерческих банков: изменения в законодательстве, нововведения и практика			БФА	
6	Современное банковское дело и рекомендации Базель III		БФА		
7	Расширение масштабов и повышение качества безналичных операций с использованием пластиковых карточек				БФА
8	Эффективная работа с клиентами как важный фактор конкурентоспособности банка			МЦФЭР-У	
9	Кредитный скоринг в коммерческом банке			ТГЭУ	
10	Международный бухгалтерский учет в соответствии с международными стандартами финансовой отчетности			СИРМТ	

БАНКОВСКАЯ СИСТЕМА

Обзор денежно-кредитной политики в IV квартале 2017 года

(Окончание. Начало на стр. 1)

II. ДЕНЕЖНО-КРЕДИТНАЯ ПОЛИТИКА

В IV квартале 2017 года инструменты и меры денежно-кредитной политики продолжили антиинфляционную направленность.

Сохранение ставки рефинансирования на уровне 14% и повышенного внимания к соблюдению коммерческими банками экономических критериев при формировании кредитного портфеля позволили предотвратить чрезмерный рост денежной массы в экономике через кредитный канал.

При этом операции по предоставлению ликвидности коммерческим банкам способствовали передаче эффекта повышения ставки рефинансирования на межбанковский денежный рынок, а также на депозитные и кредитные операции коммерческих банков. (Рисунок 2).



Наблюдавшийся рост объемов ликвидности в банковской системе в IV квартале не приводил к снижению межбанковской процентной ставки. Это, в основном, объясняется значительным ростом ликвидности в отдельных крупных банках с целью выполнения ими своих краткосрочных обязательств перед клиентами. Следовательно, данные финансовые ресурсы не увеличивали предложение на межбанковском денежном рынке. В октябре - декабре 2017 года наблюдалось повышение средневзвешенной процентной ставки на межбанковском денежном рынке с 11,8% до 13,1%.

Возможность гибкого использования ликвидности со счетов обязательного резервирования позволила нормализовать ситуацию с ликвидностью в банковской системе, что, соответственно, отразилось на объемах операций Центрального банка по предоставлению банкам кредитных ресурсов.

Объемы предоставленных коммерческим банкам кредитов в IV квартале составили 337 млрд. сумов против 1,4 трлн. сумов в III квартале.

При этом превалирование иностранной валюты в структуре обязательных резервов указывает на имеющийся потенциал использования данного инструмента в случае возникновения устойчивого структурного профицита сумовой ликвидности в банковской системе.

Наблюдалось повышение средневзвешенной процентной ставки по

кредитам банков. В частности, средние процентные ставки (без учета льготных кредитов) в октябре - декабре 2017 года повысились с 16,8% до 18,5%.

Повышение наблюдалось также в динамике процентных ставок по депозитам. Так, средневзвешенная процентная ставка по срочным депозитам юридических и физических лиц выросла с 14,9% в сентябре до 15,3% в декабре 2017 года.

ДИНАМИКА ДЕНЕЖНО-КРЕДИТНЫХ АГРЕГАТОВ

Сложившиеся сбалансированные условия предоставления кредитных ресурсов соответствовали спросу на инвестиционные ресурсы с учетом повышенной деловой активности в реальном секторе экономики.

Совокупный кредитный портфель в рассматриваемом периоде вырос на 5,3%, или на 5,5 трлн. сумов. При этом 84% данного роста, или 4,6 трлн.

новых резервов Центрального банка на увеличение денежного предложения в экономике в IV квартале.

В результате сложившейся тенденции совокупный объем денежной массы в IV квартале сократился на 0,6%, или на 450 млрд. сумов. При этом денежная масса в национальной валюте уменьшилась на 5,2%, или на 2,6 трлн. сумов. По итогам 2017 года рост денежной массы в национальной валюте составил в целом 9%, а рост совокупной денежной массы без учета переоценки валютных депозитов - 11%. (Рисунок 3).

Анализ изменений в структуре денежной массы в октябре - декабре 2017 года свидетельствует о сокращении наличных денег в обращении (МО) на 4,2%, или на 862 млрд. сумов. Это обеспечило постепенное снижение доли наличных денег в денежной массе с 29,7% на 1 июля до 26,7% на конец рассматриваемого года.

Относительно стабильная курсовая динамика с невысоким уровнем колебаний (в пределах 1%) после внедрения рыночных механизмов формирования обменного курса также позволила постепенно снизить влияние девальвации национальной валюты на рост уровня цен в экономике в рассматриваемом периоде.

В целом, сложившаяся в IV квартале динамика денежного предложения в экономике и стабильность обменного курса создали необходимые условия для стабилизации внутренних цен в экономике со стороны монетарных факторов.

Тем не менее, в условиях обеспечения устойчивой антиинфляционной динамики основных денежно-кредитных показателей сохранение повышенных инфляционных рисков в экономике указывает на преобладающее влияние немонетарных факторов роста цен на внутреннем потребительском рынке.

III. ЗАДАЧИ НА 2018 ГОД

Проведенный Центральным банком в январе 2018 года опрос среди населения и субъектов предпринимательства свидетельствует о сохранении определенного уровня инфляционных ожиданий в экономике.

В этих условиях в 2018 году будет продолжен жесткий курс денежно-кредитной политики, направленный на обеспечение стабильности цен посредством минимизации влияния монетарных факторов инфляции.

Вместе с тем в сложившихся реалиях задача по сдерживанию темпов роста уровня цен требует концентрации основных усилий на минимизации рисков, связанных с немонетарными предпосылками.

Ввиду существенного потенциала влияния бюджетных операций на ликвидность в банковской системе и денежную массу, эффективность денежно-кредитной политики обуславливается во многом координацией денежно-кредитной и фискальной политики.

При этом будущие риски связаны с использованием аккумулированных в предыдущие периоды средств на бюджетных и внебюджетных счетах, на фоне интенсификации мер по реализации программ социально-экономического развития регионов.

Кроме того, продолжающийся процесс корректировки внутренних цен под воздействием либерализации цен и условий внешней торговли будет оказывать определенное инфляционное давление в экономике.

Вместе с тем опережающие темпы роста строительства и инвестиций в экономику над объемами производства строительных материалов могут оказать, помимо прямого влияния на рост цен, опосредованное воздействие за счет увеличения себестоимости товаров в результате роста инвестиционных расходов.

С учетом складывающегося и ожидаемого уровня влияния монетарных и немонетарных факторов на ценовую стабильность при разработке и проведении процентной политики Центральным банком основное внимание будет уделяться минимизации влияния кредитного канала на уровень денежного предложения и совокупного спроса в экономике, а также сохранению положительной динамики роста сумовых сбережений населения в банках.

Центральный банк РУ также будет исходить из характера факторов роста денежной массы и формирования потребительского и инвестиционного спроса в экономике.

При этом в условиях преобладающего воздействия фискальных и внешних факторов в динамике денежной массы финансовое повышение ставки рефинансирования может не дать ожидаемых результатов, оказывая при этом отрицательное влияние на деловую активность и инвестиционные процессы в реальном секторе.

Исходя из вышеизложенного, Правлением Центрального банка Республики Узбекистан принято решение о сохранении ставки рефинансирования на текущем уровне - 14% годовых.

Вместе с тем в случае появления избыточной ликвидности и чрезмерного роста ее объемов в банковской системе, а также усиления потенциальных инфляционных рисков со стороны монетарных факторов Центральный банк РУ примет дополнительные меры по укреплению антиинфляционной направленности денежно-кредитной политики, в том числе посредством внесения соответствующих изменений в порядок обязательного резервирования коммерческими банками.



СТАТИСТИКА

Котировки биржевых (внутренний рынок) товаров на УзРТСБ с 5 по 9 февраля 2018 года

Наименование продукции	Текущая котировка* (сум. за т)	Изменение цены		
		динамика	(сум.)	(%)
Автобензин А-80	4 880 041	▲	132 677	2,8%
Автобензин А-91	5 834 122	▲	153 823	2,7%
Автобензин А-95	8 910 546	▼	-289 454	-3,1%
Азотно-серное удобрение (в мешках)	706 630	0	0	0%
Азотно-фосфорное удобрение (в мешках)	1 067 940	▼	-562	-0,1%
Аммиачная селитра «А» (в мешках)	738 265	0	0	0%
Аммофос 46:10 (навал)	2 784 940	0	0	0%
Арматура 25 ст 35 ГС	5 844 331	▼	-19 180	-0,3%
Битум строительный БН 90/10	3 946 120	0	0	0%
Дизельное топливо	6 223 302	▲	186 797	3,1%
Известь строительная (навал)	2 771 313	0	0	0%
Карбамид (навал)	1 177 841	▲	40 000	3,5%
Квадрат 20 ст 0 СП	7 479 000	▲	1 823 443	32,2%
Керосин технический	5 384 239	0	0	0%
Кислота уксусная пищевая 70%	4 275 885	0	0	0%
Кокс нефтяной	2 322 020	▲	1 025 040	79,0%
Комбикорм не гранулированный	2 710 000	0	0	0%
Кормосмесь	656 762	▼	-74 126	-10,1%
Круг 120 ст 3 СП	5 751 882	0	0	0%
Линт 1-й сорт тип Б (класс высший)	2 936 305	▲	57 075	2,0%
Линт 2-й сорт тип Б (класс высший)	2 508 271	0	0	0%
Лист г. к. 16,0x1500x6000 мм 3 сп пс 5	7 790 000	▼	-410 000	-5,0%
Масло в ПЭТ 1 л	8 312 246	▲	638 817	8,3%
Масло индустриальное И-50А (литр)	7 500	0	0	0%
Масло моторное DELCOR GTI SuperSAE15w40APICL-4 (литр)	24 000	0	0	0%
Масло Узбекистан	8 525 684	▲	7 597	0,1%
Мастика битумно-полимерная гидроизоляция	3 500 000	0	0	0%
Материал рулонный кровельный гидроизоляция с фольгой толщ. 4 мм (кв. м)	15 200	0	0	0%
Медная катанка	58 981 707	▼	-367 530	-0,6%
Мука пшеничная 1-й сорт	942 283	▲	4 349	0,5%
Мука пшеничная высший сорт	1 379 738	▲	36 579	2,7%
Мыло хозяйственное 70% (штука)	2 309	▼	-85	-3,6%
Натрий двууглекислый пищевая сода 1-й сорт (в мешках)	2 900 339	▲	658	0,02%
Полипропилен J320	12 662 507	0	0	0%
Полиэтилен F-0120	15 993 865	0	0	0%
Портландцемент ССПЦ М-400 (в мешках)	551 940	0	0	0%
Проволока 6,3 ст 3	8 211 136	▲	123 836	1,5%
Пшеница фуражная 3-й класс	895 476	▲	13 094	1,5%
Пшеница фуражная 4-й класс	787 344	0	0	0%
Пшеница фуражная 5-й класс	920 000	0	0	0%
Сахар-песок	4 319 910	0	0	0%
Сахар-песок (импорт)	4 450 000	▼	-191 737	-4,1%
Сжиженный газ	1 505 278	▼	-39 746	-2,6%
Смазка солидол жировой	12 600 037	▼	-3 199 963	-20,3%
Сода кальцинированная (в мешках)	1 419 901	▲	50	0,004%
Соль техническая	202 590	0	0	0%
Сплав алюминия АК7	13 591 621	0	0	0%
Сталь листовая г. к. 6x1500x6000	7 560 000	▲	60 000	0,8%
Стальная проволока ВР-1 д 5 мм	7 302 783	▲	2 774	0,04%
Стекло листовое М1-СВР толщина 3,5 мм	31 893	▼	-322	-1,0%
Стеклобанка 3 л (штука)	2 037	▲	83	4,2%
Сульфат аммония (навал)	767 748	▲	97 097	14,5%
Сульфат калия (навал)	5 673 544	0	0	0%
Суперфосфат (навал)	1 402 886	▲	1 323	0,1%
Труба 20x2,8 (метр)	12 949	0	0	0%
Труба стальная квадратная 100x100-4,0 мм (метр)	98 885	▼	-2 939	-2,9%
Уголок 30 ст 5 СП	6 088 999	0	0	0%
Уголь СССШ-13	169 299	▼	-4 463	-2,6%
Швеллер 12	8 490 000	0	0	0%
Шелуха хлопковых семян	524 340	▼	-12 084	-2,3%
Шифер 8-волновый	36 318	▲	308	0,9%
Шрот подсолнечный	2 500 000	▲	1 449 214	137,9%
Шрот соевый	4 000 000	▼	-6	-0,0001%
Шрот хлопковых семян	1 106 903	▼	-10 404	-0,9%
Ячмень	1 135 072	▲	47 866	4,4%

* Котировки товаров формируются по результатам торгов за последнюю неделю. При не выполнении или не реализации товаров на биржевых торгах в течение отчетной недели, котировка формируется по результатам последних состоявшихся торгов.

В соответствии с требованиями Порядка проведения биржевого листинга, при отсутствии спроса на товар в течение трех месяцев, непостоянности совершения сделок с данным товаром, товар исключается из биржевого котировального листа.

Курс узбекского сума по отношению к иностранным валютам, устанавливаемый Центральным банком Республики Узбекистан с 13 февраля 2018 года

Наименование валют	Курс	Изменение курса		
		динамика	(сум.)	(%)
1 доллар США	8 188,33	▲	1,38	0,02%
1 евро	10 057,73	▼	-139,12	-1,36%
1 российский рубль	140,96	▼	-3,90	-2,69%
1 фунт стерлингов	11 349,03	▼	-206,03	-1,78%
1 юань ренминби	1 299,22	▼	-0,75	-0,06%
1 дирхам ОАЭ	2 229,39	▲	0,19	0,01%
1 афганский афгани	119,10	▲	0,60	0,51%
1 австралийский доллар	6 412,28	▼	-80,79	-1,24%
1 бангладешская така	98,79	▲	0,02	0,02%
1 болгарский лев	5 144,07	▼	-70,88	-1,36%
1 бразильский реал	2 485,15	▼	-58,96	-2,32%
1 белорусский рубль	4 100,32	▼	-55,49	-1,34%
1 канадский доллар	6 517,81	▼	-75,53	-1,15%
1 швейцарский франк	8 728,63	▼	-70,76	-0,80%
1 чешская крона	396,66	▼	-7,69	-1,90%
1 египетский фунт	463,93	▼	-0,97	-0,21%
1 грузинский лари	3 362,76	▲	14,31	0,43%
1 венгерский форинт	32,24	▼	-0,72	-2,18%
1 израильский шекель	2 329,34	▼	-45,89	-1,93%
1 индийский рупий	127,42	▼	-0,34	-0,27%
1 иранский риал	0,22	без изм.	0,00	0,00%
1 иена	75,35	▲	0,96	1,29%
1 киргизский сом	119,62	▼	-0,07	-0,06%
1 вона	7,56	▲	0,05	0,67%
1 кувейтский динар	27 291,70	▼	-27,27	-0,10%
1 казахский тенге	24,99	▼	-0,42	-1,65%
1 малайзийский ринггит	2 083,54	▼	-18,37	-0,87%
1 польский злотый	2 405,79	▼	-41,07	-1,68%
1 сингапурский доллар	6 178,47	▼	-36,48	-0,59%
1 таджикский сомони	928,62	▲	0,29	0,03%
1 туркменский манат	2 346,23	▲	0,40	0,02%
1 новая турецкая лира	2 148,72	▼	-21,68	-1,00%
1 украинская гривна	303,05	▲	8,98	3,05%
1 специальные права заимствования	11 828,04	▼	-88,07	-0,74%

Динамика курса узбекского сума по отношению к доллару США, установленного на торгах УзРБВ

Дата	USD/UZS			
	курс	динамика	изменение	изменение в %
12 января 2018 г.	8151,0	▲	1,00	0,01%
15 января 2018 г.	8153,0	▲	2,00	0,02%
16 января 2018 г.	8155,0	▲	2,00	0,02%
17 января 2018 г.	8161,0	▲	6,00	0,07%
18 января 2018 г.	8167,0	▲	6,00	0,07%
19 января 2018 г.	8172,0	▲	5,00	0,06%
22 января 2018 г.	8171,0	▼	-1,00	-0,01%
23 января 2018 г.	8170,0	▼	-1,00	-0,01%
24 января 2018 г.	8172,0	▲	2,00	0,02%
25 января 2018 г.	8174,0	▲	2,00	0,02%
26 января 2018 г.	8181,0	▲	7,00	0,09%
29 января 2018 г.	8183,0	▲	2,00	0,02%
30 января 2018 г.	8185,0	▲	2,00	0,02%
31 января 2018 г.	8187,0	▲	2,00	0,02%
1 февраля 2018 г.	8189,0	▲	2,00	0,02%
2 февраля 2018 г.	8192,0	▲	3,00	0,04%
5 февраля 2018 г.	8192,0	0	0	0%
6 февраля 2018 г.	8189,0	▼	-3,00	-0,04%
7 февраля 2018 г.	8187,0	▼	-2,00	-0,02%
8 февраля 2018 г.	8187,0	0	0	0%
9 февраля 2018 г.	8188,0	▲	1,00	0,01%
12 февраля 2018 г.	8187,0	▼	-1,00	-0,01%

СТАТИСТИКА

Индекс цен на РФБ «Тошкент»

Дата	Цена	Изменение	Количество ЦБ (ед.)	Объем торгов (сум.)
УСИ				
12.02.2018	1 011,00	▼ -0,14	1 929	27 888 900
09.02.2018	1 011,14	0	69 197	3 018 035
08.02.2018	1 011,14	0	45 788	27 251 470
07.02.2018	1 011,14	0	5 263 893	102 436 223
06.02.2018	1 011,14	▲ 1,90	20 292	3 978 160
05.02.2018	1 009,24	▲ 5,63	400 001	73 370 000
02.02.2018	1 003,61	0	21 897 082	5 693 241 320
01.02.2018	1 003,61	0	484 600	10 975 400
31.01.2018	1 003,61	0	67 755	374 090
30.01.2018	1 003,61	0	5 915	1 062 175
Финансовый сектор				
12.02.2018	1 007,23	▼ -0,65	1 000	18 900
09.02.2018	1 007,88	0	69 197	3 018 035
08.02.2018	1 007,88	0	44 874	6 955 470
07.02.2018	1 007,88	0	5 263 157	99 999 983
06.02.2018	1 007,88	▼ -1,26	19 512	3 024 360
05.02.2018	1 009,14	▲ 1,26	400 000	73 200 000
02.02.2018	1 007,88	0	21 897 082	5 693 241 320
01.02.2018	1 007,88	0	484 600	10 975 400
31.01.2018	1 007,88	0	67 755	374 090
30.01.2018	1 007,88	0	5 885	912 175
Промышленность				
12.02.2018	1 147,53	0	0	0
09.02.2018	1 147,53	0	0	0
08.02.2018	1 147,53	0	0	0
07.02.2018	1 147,53	0	540	2 201 040
06.02.2018	1 147,53	0	0	0
05.02.2018	1 147,53	▲ 118,05	1	170 000
02.02.2018	1 029,48	0	0	0
01.02.2018	1 029,48	0	0	0
31.01.2018	1 029,48	0	0	0
30.01.2018	1 029,48	0	30	150 000
Строительный сектор				
12.02.2018	1 573,78	0	0	0
09.02.2018	1 573,78	0	0	0
08.02.2018	1 573,78	0	0	0
07.02.2018	1 573,78	0	196	235 200
06.02.2018	1 573,78	▲ 123,06	43	51 600
05.02.2018	1 450,72	0	0	0
02.02.2018	1 450,72	0	0	0
01.02.2018	1 450,72	0	0	0
31.01.2018	1 450,72	0	0	0
30.01.2018	1 450,72	0	0	0
Агропромышленный комплекс				
12.02.2018	1 476,55	0	0	0
09.02.2018	1 476,55	0	0	0
08.02.2018	1 476,55	0	0	0
07.02.2018	1 476,55	0	0	0
06.02.2018	1 476,55	0	0	0
05.02.2018	1 476,55	0	0	0
02.02.2018	1 476,55	0	0	0
01.02.2018	1 476,55	0	0	0
31.01.2018	1 476,55	0	0	0
30.01.2018	1 476,55	0	0	0
Социальная сфера				
12.02.2018	1 062,09	0	0	0
09.02.2018	1 062,09	0	0	0
08.02.2018	1 062,09	0	0	0
07.02.2018	1 062,09	0	0	0
06.02.2018	1 062,09	▼ -0,01	476	476 000
05.02.2018	1 062,10	0	0	0
02.02.2018	1 062,10	0	0	0
01.02.2018	1 062,10	0	0	0
31.01.2018	1 062,10	0	0	0
30.01.2018	1 062,10	0	0	0
Другие сектора				
12.02.2018	1 555,18	0	929	27 870 000
09.02.2018	1 555,18	0	0	0
08.02.2018	1 555,18	0	914	20 296 000
07.02.2018	1 555,18	0	0	0
06.02.2018	1 555,18	▲ 5,30	261	426 200
05.02.2018	1 549,88	0	0	0
02.02.2018	1 549,88	0	0	0
01.02.2018	1 549,88	0	0	0
31.01.2018	1 549,88	0	0	0
30.01.2018	1 549,88	0	0	0

Итоги торгов на РФБ «Тошкент»

Дата	Эмитент	Площадка	Торговая цена	Количество ЦБ	Объем торгов (сум.)
08.02.2018	АКБ «Hamkorbank»	NC	155	10 000	1 550 000
08.02.2018	АКБ «Hamkorbank»	NC	155	100	15 500
08.02.2018	АКБ «Hamkorbank»	NC	155	5 000	775 000
08.02.2018	АКБ «Hamkorbank»	NC	155	200	31 000
08.02.2018	АКБ «Hamkorbank»	NC	155	2 000	310 000
08.02.2018	АКБ «Hamkorbank»	NC	155	400	62 000
08.02.2018	АКБ «Hamkorbank»	NC	155	1 000	155 000
08.02.2018	АКБ «Hamkorbank»	NC	155	1 610	249 550
08.02.2018	АКБ «Hamkorbank»	NC	155	1 195	185 225
08.02.2018	АК «Matbuot tarqatuvchi»	NC	4 000	274	1 096 000
08.02.2018	АКБ «Hamkorbank»	NC	155	1 624	251 720
08.02.2018	АКБ «Hamkorbank»	NC	155	1 500	232 500
08.02.2018	АКБ «Hamkorbank»	NC	155	1 500	232 500
08.02.2018	АКБ «Hamkorbank»	NC	155	1 500	232 500
08.02.2018	АКБ «Hamkorbank»	NC	155	1 500	232 500
08.02.2018	АКБ «Hamkorbank»	NC	155	500	77 500
08.02.2018	АКБ «Hamkorbank»	NC	155	5 000	775 000
08.02.2018	АКБ «Hamkorbank»	NC	155	10 245	1 587 975
08.02.2018	АО «Olchazor Aziya»	G1	30 000	160	4 800 000
08.02.2018	АО «Olchazor Aziya»	G1	30 000	480	14 400 000
09.02.2018	АКБ «Turonbank»	G1	1 900	5 264	10 001 600
09.02.2018	АКБ «Turonbank»	G1	1 900	4 156	7 896 400
09.02.2018	АКБ «Turonbank»	G1	1 900	10 527	20 001 300
09.02.2018	АКБ «Turonbank»	G1	1 900	21 053	40 000 700
09.02.2018	АКИБ «Iproteka-bank»	G1	0,85	50 000	42 500
09.02.2018	АКБ «Hamkorbank»	NC	155	10 225	1 584 875
09.02.2018	АКБ «Hamkorbank»	NC	155	2 817	436 635
09.02.2018	АКБ «Hamkorbank»	NC	155	20	3 100
09.02.2018	АКБ «Hamkorbank»	NC	155	3 465	537 075
09.02.2018	АКБ «Hamkorbank»	NC	155	20	3 100
09.02.2018	АКБ «Hamkorbank»	NC	155	2 630	407 650
09.02.2018	АКБ «Hamkorbank»	NC	155	20	3 100
12.02.2018	АО «Olchazor Aziya»	G1	30 000	160	4 800 000
12.02.2018	АО «Olchazor Aziya»	G1	30 000	769	23 070 000
12.02.2018	АКБ «Узпромстройбанк»	G1	20	10 000	200 000
12.02.2018	АКБ «Узпромстройбанк»	G1	20	18 120	362 400
12.02.2018	АКБ «Узпромстройбанк»	G1	18,9	1 000	18 900

Топ-10 брокерских контор по объему торгов за 30 дней

№ БК	Объем торгов (сум.)
№ БК - 00459 ООО «Depoinveststrast»	5 693 241 320
№ БК - 00446 ООО «OSIYO SARMOYA DEPO»	248 000 000
№ БК - 00382 ООО «DALAL STANDARD»	194 426 683
№ БК - 00442 ООО «HAMKOR DEPO INVEST»	182 300 912
№ БК - 00472 ООО «NAYMON INVEST CONSULTING»	143 220 363
№ БК - 00450 ООО «BBD»	82 145 800
№ БК - 00460 ООО «TAT REESTR»	24 080 400
№ БК - 00412 ООО «Orient securities»	22 999 500
№ БК - 00454 ООО «Portfolio Investments»	15 400 410
№ БК - 00463 ООО «NEFTGAZDEPOZIT»	14 291 400

Топ-10 брокерских контор по количеству сделок за 30 дней

№ БК	Кол-во сделок (ед.)
№ БК - 00442 ООО «HAMKOR DEPO INVEST»	59
№ БК - 00472 ООО «NAYMON INVEST CONSULTING»	24
№ БК - 00454 ООО «Portfolio Investments»	22
№ БК - 00463 ООО «NEFTGAZDEPOZIT»	16
№ БК - 00382 ООО «DALAL STANDARD»	12
№ БК - 00460 ООО «TAT REESTR»	11
№ БК - 00447 АО «Mulk-Sarmoya Brokerlik UYI»	8
№ БК - 00450 ООО «BBD»	7
№ БК - 00462 ООО «TSIAR DEPO»	6
№ БК - 00439 ЧП «ТашИнвестКом»	5

Топ-10 листинговых компаний по обороту сделок за 30 дней

Эмитент	Номинальная стоимость (сум.)	Объем торгов (сум.)
АКБ «Asia Alliance Bank»	250	5 693 241 320
АКБ «Iprak Yo'li»	10	336 000 000
АКБ «Hamkorbank»	155	182 300 910
АКБ «Узпромстройбанк»	19	132 083 383
АКБ «Turonbank»	1 700	80 171 300
АО «Olchazor Aziya»	5 000	19 200 000
АО «Qizilqumsement»	1 570	16 426 800
АО «O'zbekgeofizika»	286,00	9 131 700
СК АО «Alskom»	1 380	3 927 000
АО «Алмалыкский ГМК»	3 914,00	2 713 200

Топ-10 листинговых компаний по количеству сделок за 30 дней

Эмитент	Номинальная стоимость (сум.)	Кол-во сделок (ед.)
АКБ «Hamkorbank»	155	59
АО «Qizilqumsement»	1 570	15
АКБ «Turonbank»	1 700	7
АО «O'zbekgeofizika»	286	6
ЧАКБ «Turkiston»	1 000	6
АКБ «Узпромстройбанк»	19	4
АКБ «Asia Alliance Bank»	250	4
АО «Andijon biokimyo zavodi»	4 076	3
АКБ «Узпромстройбанк»	19	3
АКБ «Iprak Yo'li»	10	2

Объявление

СООБЩЕНИЕ ФОНДА ГАРАНТИРОВАНИЯ ВКЛАДОВ ГРАЖДАН В БАНКАХ

ФОНД ГАРАНТИРОВАНИЯ ВКЛАДОВ ГРАЖДАН В БАНКАХ ОБЪЯВЛЯЕТ СПИСОК БАНКОВ, ВХОДЯЩИХ В РЕЕСТР ФОНДА

1. Национальный банк внешнеэкономической деятельности Республики Узбекистан.
2. Акционерный коммерческий банк «Асака».
3. Акционерный коммерческий банк «Узбекский промышленно-строительный банк».
4. Акционерный коммерческий ипотечный банк «Ипотека-банк».
5. Акционерный коммерческий банк «Агробанк».
6. Акционерный коммерческий банк «Кишлок курилиш банк».
7. Акционерный коммерческий банк «Туронбанк».
8. Акционерно-коммерческий банк «Микрокредитбанк».
9. Акционерный коммерческий банк «Савдогар» с участием иностранного капитала.
10. Акционерно-коммерческий «Алокабанк».
11. Акционерный инновационный коммерческий банк «Ипак йули».
12. Акционерно-коммерческий банк «Hamkorbank» с участием иностранного капитала.
13. Акционерный коммерческий банк «Капиталбанк».
14. Акционерный коммерческий банк «ASIA ALLIANCE BANK».
15. Акционерный коммерческий банк «Узагроэкспортбанк».
16. Частный акционерный банк «Трастбанк».
17. Частный акционерный коммерческий банк «Туркистон».
18. Частный акционерно-коммерческий банк «Давр Банк».
19. Частный акционерно-коммерческий банк «Универсал банк».
20. Частный акционерный коммерческий банк «Ravnaq-bank».
21. Частный акционерно-коммерческий банк «Invest Finance Bank».
22. Частный акционерный коммерческий банк «HI-TECH BANK».
23. Частный акционерный коммерческий банк «Orient Finans».
24. Частный акционерно-коммерческий банк «Мадад Инвест Банк».
25. Акционерное общество «КДБ Банк Узбекистан».
26. Акционерное общество «Ziraat Bank Uzbekistan».
27. Дочерний банк банка «Садерат» Ирана в городе Ташкенте Республики Узбекистан.

В соответствии с Законом Республики Узбекистан «О гарантиях защиты вкладов граждан в банках» выплата возмещения по вкладам граждан в вышеуказанных банках гарантирована в полном объеме.

«Жить познанием мудрости»...

(Окончание. Начало на стр. 1).



Вот, как, например, о пользе знаний говорил поэт:

*«Один от безразличья
глупостью цветёт,
Не ведая, что делает
и как живёт его народ.
Другой живёт познанием
мудрости людей,
Постигший знания народа
счастье обретёт»...*

- На мероприятии особо отмечалось, что в нашей республике есть условия для возрождения и сохранения традиций, развития культуры предшественников всех национальностей, проживающих здесь, - говорит советник председателя Правления по делам молодежи Национального банка внешнеэкономической деятельности Республики Узбекистан Умид Валиев. - Ведь истинная духовность толерантна. Но именно

на трудах наших великих поэтов, таких как Алишер Навои, и формируется у молодежи культура и понимание важных человеческих ценностей, гордость за историю своей страны и ее сегодняшние достижения. Это все наши корни...

В Узбекистане в эти дни широко отмечается 577-летие Алишера Навои. В Национальный парк в Ташкенте, где воздвигнут памятник поэту, к его подножию 9 февраля с самого утра люди несут корзины и букеты со свежими цветами.

С именем этого великого узбекского мыслителя и государственного деятеля связано немало мест, носящих его имя, причем, не только в столице нашей Родины, но в других городах. Государственный Академический Большой театр оперы и балета носит имя Алишера Навои. Именем великого поэта названа и современная Национальная библиотека - источник, кладь и сокровищница национального духовного наследия народа Узбекистана.

В нашей стране еще много мест, которые названы в честь Алишера Навои и которые стали той огромной частью культуры народов Узбекистана, которая сегодня прививается и на которой воспитывается молодое поколение узбекистанцев.

Фатима РУСТАМОВА.

ТУРИНДУСТРИЯ

Новый взгляд на развитие туризма Узбекистана

Поистине беспрецедентные меры предпринимаются сейчас в нашей стране, чтобы индустрия туризма, претерпев реформы, продолжила развиваться.

Более всего об этом свидетельствует очередная встреча «без галстуков», организованная Международным пресс-клубом и Госкомитетом по развитию туризма Узбекистана: почти четыре часа в формате конструктивного и эмоционального диалога общался председатель Государственного комитета по развитию туризма Азиз Абдухакимов с представителями прессы.

Речь шла о том, чтобы, как сказал, открывая мероприятие, председатель

МПК Шерзод Кудратходжаев, «превратить Узбекистан в «жемчужную Мекку». Приветствовав участников на семи языках мира, и, тем самым, словно символизируя, что туризм не имеет границ, он обозначил самые кардинальные изменения и направления, которые уже происходят в этой сфере, в частности, в сегменте внутреннего туризма.

Глава Госкомтуризма Азиз Абдухакимов сакцентировал внимание участников встречи на недавно принятом Президентом Узбекистана Указе «О дополнительных организационных мерах по созданию благоприятных условий для развития туристского потенциала Республики Узбекистан».

- Сегодня продолжают формироваться условия для деятельности субъектов

туристской индустрии, - говорит Азиз Абдухакимов. - Это упрощение визовых и регистрационных процедур, паспортного контроля, меры по обеспечению безопасности жизни и здоровья туристов и экскурсантов при организации туристских услуг, ускоренное развитие новых видов туризма - исторического, экологического, познавательного, гастрономического. Сегодня мы развиваем паломнический, этнографический и даже промышленный и деловой туризм. В регионах возводятся объекты туристской инфраструктуры.

В туризм все активнее внедряются различные инновационные технологии. Говоря о новых приоритетах и направлениях, глава Госкомтуризма заявил, что «в Узбекистане ожидается

взрывной рост туризма». Речь идет и об установлении безвизового режима сроком на 30 дней со дня въезда на территорию нашей страны граждан из Израиля, Индонезии, Республики Корея, Малайзии, Сингапура, Турции, Японии. Привлекательности добавит упрощенный порядок оформления туристских виз, который отменяет требования предоставления в МИД страны туристского ваучера или обращения приглашающего юридического или физического лица в Республике Узбекистан и оформление визы в течение двух рабочих дней. Также с 1 июля 2018 года планируется ввести систему выдачи электронных въездных виз.

Лола СОАТОВА.

БАНКОВСКИЕ ВЕСТИ

ИНФОРМАЦИОННО-АНАЛИТИЧЕСКАЯ ГАЗЕТА

ОФИЦИАЛЬНЫЕ ПАРТНЕРЫ
И УЧРЕДИТЕЛЬ

Центральный банк
Республики Узбекистан

ООО «Norma Hamkor»

ООО «Moliya yangiliklari agentligi»

ГЛАВНЫЙ РЕДАКТОР

Р.Л. ВАЛИЕВ

ОТВЕТСТВЕННЫЙ ЗА ВЫПУСК

О.М. САВЕЛЬЕВА

ДОПЕЧАТНАЯ ПОДГОТОВКА

ООО «Moliya yangiliklari agentligi»

Газета сверстана
на оборудовании редакции.

ИНФОРМАЦИОННОЕ ОБСЛУЖИВАНИЕ

УзА, НИА «Туркистон-пресс»

АДРЕС РЕДАКЦИИ:

100060, г. Ташкент,
ул. Шахрисабз, 23.

e-mail: info@banknews.uz,
www.banknews.uz

Прием рекламы по телефону

232-45-32

Факс 232-43-98

Индекс издания - 104.

Перепечатка материалов, опубликованных в «БВ», допускается только с письменного разрешения редакции.

Рукописи не рецензируются и не возвращаются.

Газета зарегистрирована в Узбекском агентстве по печати и информации.

Регистрационный номер 0066

от 10 января 2012 г.

День выхода газеты - четверг.

Заказ № г 288.

Тираж 4131 экз.

Цена договорная.

Формат газеты А3. Объем - 2 усл. п. л.

Номер газеты подписан

в печать 14.02.2018 г. в 9.00

1 2 3 4 5